

TR / V.01

2022  
ÜRÜN KATALOĐU

gold<sup>®</sup>  
LIGHTING



Üretim ve Montaj Hattı / Production and Assembly Line



SMD Elektronik Dizgi Hattı / SMD Electronic Print Line



Alüminyum Enjeksiyon Makineleri / Aluminum Injection Molding Machine



Plastik Enjeksiyon Makinesi / Plastic Injection Molding Machine



Showroom



Elektrostatik Toz Boyanesh / Electrostatic Powder Coating Section



CNC Torna / CNC Lathe



Fotometrik Ölçüm Laboratuvarı / Photometric Measurement Laboratory



Lazer Kaynak ve Mekanik Atölyesi / Laser Welding and Mechanical Workshop



Lazer Kesim / Laser Cutting



Depolama ve Sevkiyat Bölümü / Storage and Shipping Section



## Hakkımızda

2002 yılında Gaziantep'te kurulan firmamız üretim, ithalat ve ihracatı ile aydınlatma sektöründe Türkiye'nin önde gelen üreticilerinden biridir.

10.000 m<sup>2</sup> alana sahip tesisimizde, 110 çalışanla yerli üretim, yüksek kalite, müşteri odaklılık, insana ve doğaya saygı ve sevgi temelinde üretim felsefemizle yolumuza devam etmekteyiz.

Firmamız bünyesinde barındırdığı AR-GE, ÜR-GE, üretim, tasarım, kalite kontrol, müşteri hizmetleri ve teknik servis ile hizmet sunmaktadır. Sektör ve üretim tecrübemizle, yenilik ve teknolojik araştırmaları takip ederek her gün kendimizi ve ürünlerimizi yeniliyoruz. Bunun karşılığı olarak çeşitli ürün gruplarıyla prestijli projelerin aydınlatma tercihi olmayı başarıyoruz.

Bizleri bu günlere taşıyan ve desteğini bizden esirgemeyen, siz değerli müşterilerimize bu vesile ile tekrar teşekkürlerimizi sunarız.

## About Us

Established in Gaziantep in 2002, our company is one of Turkey's leading manufacturers in the lighting sector with its production, import and export.

We continue on our way with our production philosophy based on domestic production, high quality, customer focus, respect and love for people and nature, with 110 employees in our facility with an area of 10,000 m<sup>2</sup>.

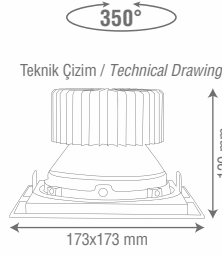
Our company provides services with its R&D, P&D, production, design, quality control, customer services and technical service. With our industry and production experience, we renew ourselves and our products every day by following innovation and technological research. In return for this, we succeed in being the lighting choice of prestigious projects with various product groups.

We would like to take this opportunity to express our gratitude to you, our valued customers, who carried us to these days and did not spare us their support.





### ZE754



#### Opsiyonel Özellikler

- Elektronik Kontrol** : DALI / Dim Sürücü  
**Gövde Rengi** : Müşteri Talebine Göre İstenilen Renge Boyanabilir  
**Acil Kit Seçenekleri** : 1 veya 3 Saat Acil Aydınlatma Kiti  
**Led** : **SAMSUNG OSRAM PHILIPS**  
**Sürücü** : ENEC Belgeli Sürücü **EAGLE RISE OSRAM PHILIPS TRIDONIC**

150x150 mm

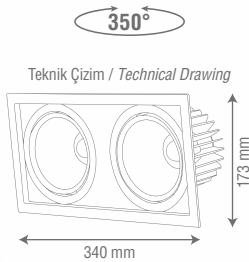
#### Standart Ürün Özellikleri

- Gövde ve Soğutucu** : Elektrostatik Toz Boyalı Alüminyum Gövde  
**Reflektör** : 24° ve 55° Yüksek Yansıtıcı Reflektör  
**Giriş Gerilimi** : 220-240V AC 50/60 Hz  
**Led ve Led Ömrü** : Yüksek Verimli COB Led - 50.000 Saat  
**Sürücü** : Yüksek Verimli Sabit Akım Sürücü



Sipariş Kodu Order Code	Kasa Rengi Body Color	Işık Gücü Light Power	Işık Rengi Light Color	Işık Akısı Luminous Flux	Koli Adedi Ctn. Quantity
LDA.03.13.03.04	Beyaz	20W	3000K	2000lm	8 Ad.
LDA.03.13.03.06	Beyaz	20W	4000K	2200lm	8 Ad.
LDA.03.13.03.10	Beyaz	20W	6500K	2200lm	8 Ad.
LDA.03.02.03.04	Beyaz	30W	3000K	3000lm	8 Ad.
LDA.03.02.03.06	Beyaz	30W	4000K	3300lm	8 Ad.
LDA.03.02.03.10	Beyaz	30W	6500K	3300lm	8 Ad.
LDA.03.07.03.04	Beyaz	40W	3000K	4400lm	8 Ad.
LDA.03.07.03.06	Beyaz	40W	4000K	4800lm	8 Ad.
LDA.03.07.03.10	Beyaz	40W	6500K	4800lm	8 Ad.
LDA.03.13.01.04	Siyah	20W	3000K	2000lm	8 Ad.
LDA.03.13.01.06	Siyah	20W	4000K	2200lm	8 Ad.
LDA.03.13.01.10	Siyah	20W	6500K	2200lm	8 Ad.
LDA.03.02.01.04	Siyah	30W	3000K	3000lm	8 Ad.
LDA.03.02.01.06	Siyah	30W	4000K	3300lm	8 Ad.
LDA.03.02.01.10	Siyah	30W	6500K	3300lm	8 Ad.
LDA.03.07.01.04	Siyah	40W	3000K	4400lm	8 Ad.
LDA.03.07.01.06	Siyah	40W	4000K	4800lm	8 Ad.
LDA.03.07.01.10	Siyah	40W	6500K	4800lm	8 Ad.

### ZE755



#### Opsiyonel Özellikler

- Elektronik Kontrol** : DALI / Dim Sürücü  
**Gövde Rengi** : Müşteri Talebine Göre İstenilen Renge Boyanabilir  
**Acil Kit Seçenekleri** : 1 veya 3 Saat Acil Aydınlatma Kiti  
**Led** : **SAMSUNG OSRAM PHILIPS**  
**Sürücü** : ENEC Belgeli Sürücü **EAGLE RISE OSRAM PHILIPS TRIDONIC**

320x150 mm

#### Standart Ürün Özellikleri

- Gövde ve Soğutucu** : Elektrostatik Toz Boyalı Alüminyum Gövde  
**Reflektör** : 24° ve 55° Yüksek Yansıtıcı Reflektör  
**Giriş Gerilimi** : 220-240V AC 50/60 Hz  
**Led ve Led Ömrü** : Yüksek Verimli COB Led - 50.000 Saat  
**Sürücü** : Yüksek Verimli Sabit Akım Sürücü



Sipariş Kodu Order Code	Kasa Rengi Body Color	Işık Gücü Light Power	Işık Rengi Light Color	Işık Akısı Luminous Flux	Koli Adedi Ctn. Quantity
LDA.04.13.03.04	Beyaz	2x20W	3000K	4000lm	4 Ad.
LDA.04.13.03.06	Beyaz	2x20W	4000K	4400lm	4 Ad.
LDA.04.13.03.10	Beyaz	2x20W	6500K	4400lm	4 Ad.
LDA.04.02.03.04	Beyaz	2x30W	3000K	6000lm	4 Ad.
LDA.04.02.03.06	Beyaz	2x30W	4000K	6600lm	4 Ad.
LDA.04.02.03.10	Beyaz	2x30W	6500K	6600lm	4 Ad.
LDA.04.07.03.04	Beyaz	2x40W	3000K	8800lm	4 Ad.
LDA.04.07.03.06	Beyaz	2x40W	4000K	9600lm	4 Ad.
LDA.04.07.03.10	Beyaz	2x40W	6500K	9600lm	4 Ad.
LDA.04.13.01.04	Siyah	2x20W	3000K	4000lm	4 Ad.
LDA.04.13.01.06	Siyah	2x20W	4000K	4400lm	4 Ad.
LDA.04.13.01.10	Siyah	2x20W	6500K	4400lm	4 Ad.
LDA.04.02.01.04	Siyah	2x30W	3000K	6000lm	4 Ad.
LDA.04.02.01.06	Siyah	2x30W	4000K	6600lm	4 Ad.
LDA.04.02.01.10	Siyah	2x30W	6500K	6600lm	4 Ad.
LDA.04.07.01.04	Siyah	2x40W	3000K	8800lm	4 Ad.
LDA.04.07.01.06	Siyah	2x40W	4000K	9600lm	4 Ad.
LDA.04.07.01.10	Siyah	2x40W	6500K	9600lm	4 Ad.

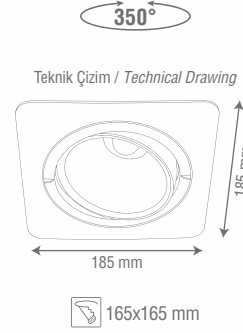
**Standart Ürün Özellikleri**

**Gövde ve Soğutucu** : Elektrostatik Toz Boyalı Alüminyum Gövde  
**Reflektör** : 24° ve 55° Yüksek Yansıtıcı Reflektör  
**Giriş Gerilimi** : 220-240V AC 50/60 Hz  
**Led ve Led Ömrü** : Yüksek Verimli COB Led - 50.000 Saat  
**Sürücü** : Yüksek Verimli Sabit Akım Sürücü

ZE774



Sipariş Kodu Order Code	Kasa Rengi Body Color	Işık Gücü Light Power	Işık Rengi Light Color	Işık Akısı Luminous Flux	Koli Adedi Ctn. Quantity
LDA.08.13.03.04	Beyaz	20W	3000K	2000lm	8 Ad.
LDA.08.13.03.06	Beyaz	20W	4000K	2200lm	8 Ad.
LDA.08.13.03.10	Beyaz	20W	6500K	2200lm	8 Ad.
LDA.08.01.03.04	Beyaz	30W	3000K	3000lm	8 Ad.
LDA.08.01.03.06	Beyaz	30W	4000K	3300lm	8 Ad.
LDA.08.01.03.10	Beyaz	30W	6500K	3300lm	8 Ad.
LDA.08.03.03.04	Beyaz	40W	3000K	4400lm	8 Ad.
LDA.08.03.03.06	Beyaz	40W	4000K	4800lm	8 Ad.
LDA.08.03.03.10	Beyaz	40W	6500K	4800lm	8 Ad.
LDA.08.13.01.04	Siyah	20W	3000K	2000lm	8 Ad.
LDA.08.13.01.06	Siyah	20W	4000K	2200lm	8 Ad.
LDA.08.13.01.10	Siyah	20W	6500K	2200lm	8 Ad.
LDA.08.01.01.04	Siyah	30W	3000K	3000lm	8 Ad.
LDA.08.01.01.06	Siyah	30W	4000K	3300lm	8 Ad.
LDA.08.01.01.10	Siyah	30W	6500K	3300lm	8 Ad.
LDA.08.03.01.04	Siyah	40W	3000K	4400lm	8 Ad.
LDA.08.03.01.06	Siyah	40W	4000K	4800lm	8 Ad.
LDA.08.03.01.10	Siyah	40W	6500K	4800lm	8 Ad.

**Opsiyonel Özellikler**

**Elektronik Kontrol** : DALI / Dim Sürücü  
**Gövde Rengi** : Müşteri Talebine Göre İstenilen Renge Boyanabilir  
**Acil Kit Seçenekleri** : 1 veya 3 Saat Acil Aydınlatma Kiti  
**Led** : **SAMSUNG OSRAM PHILIPS**  
**Sürücü** : ENEC Belgeli Sürücü **EAGLE RISE OSRAM PHILIPS TRIDONIC**

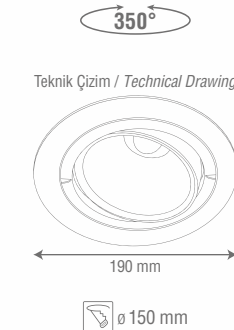
**Standart Ürün Özellikleri**

**Gövde ve Soğutucu** : Elektrostatik Toz Boyalı Alüminyum Gövde  
**Reflektör** : 24° ve 55° Yüksek Yansıtıcı Reflektör  
**Giriş Gerilimi** : 220-240V AC 50/60 Hz  
**Led ve Led Ömrü** : Yüksek Verimli COB Led - 50.000 Saat  
**Sürücü** : Yüksek Verimli Sabit Akım Sürücü

ZE250

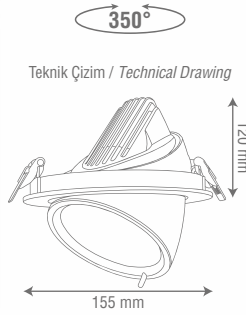


Sipariş Kodu Order Code	Kasa Rengi Body Color	Işık Gücü Light Power	Işık Rengi Light Color	Işık Akısı Luminous Flux	Koli Adedi Ctn. Quantity
LDA.07.13.03.04	Beyaz	20W	3000K	2000lm	8 Ad.
LDA.07.13.03.06	Beyaz	20W	4000K	2200lm	8 Ad.
LDA.07.13.03.10	Beyaz	20W	6500K	2200lm	8 Ad.
LDA.07.01.03.04	Beyaz	30W	3000K	3000lm	8 Ad.
LDA.07.01.03.06	Beyaz	30W	4000K	3300lm	8 Ad.
LDA.07.01.03.10	Beyaz	30W	6500K	3300lm	8 Ad.
LDA.07.07.03.04	Beyaz	40W	3000K	4400lm	8 Ad.
LDA.07.07.03.06	Beyaz	40W	4000K	4800lm	8 Ad.
LDA.07.07.03.10	Beyaz	40W	6500K	4800lm	8 Ad.
LDA.07.13.01.04	Siyah	20W	3000K	2000lm	8 Ad.
LDA.07.13.01.06	Siyah	20W	4000K	2200lm	8 Ad.
LDA.07.13.01.10	Siyah	20W	6500K	2200lm	8 Ad.
LDA.07.01.01.04	Siyah	30W	3000K	3000lm	8 Ad.
LDA.07.01.01.06	Siyah	30W	4000K	3300lm	8 Ad.
LDA.07.01.01.10	Siyah	30W	6500K	3300lm	8 Ad.
LDA.07.07.01.04	Siyah	40W	3000K	4400lm	8 Ad.
LDA.07.07.01.06	Siyah	40W	4000K	4800lm	8 Ad.
LDA.07.07.01.10	Siyah	40W	6500K	4800lm	8 Ad.

**Opsiyonel Özellikler**

**Elektronik Kontrol** : DALI / Dim Sürücü  
**Gövde Rengi** : Müşteri Talebine Göre İstenilen Renge Boyanabilir  
**Acil Kit Seçenekleri** : 1 veya 3 Saat Acil Aydınlatma Kiti  
**Led** : **SAMSUNG OSRAM PHILIPS**  
**Sürücü** : ENEC Belgeli Sürücü **EAGLE RISE OSRAM PHILIPS TRIDONIC**

## ZE752



### Opsiyonel Özellikler

- Elektronik Kontrol** : DALI / Dim Sürücü  
**Gövde Rengi** : Müşteri Talebine Göre İstenilen Renge Boyanabilir  
**Acil Kit Seçenekleri** : 1 veya 3 Saat Acil Aydınlatma Kiti  
**Led** : **SAMSUNG OSRAM PHILIPS**  
**Sürücü** : ENEC Belgeli Sürücü **EAGLE RISE OSRAM PHILIPS TRIDONIC**

ø 145 mm

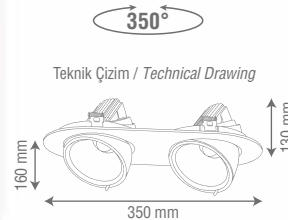
### Standart Ürün Özellikleri

- Gövde ve Soğutucu** : Elektrostatik Toz Boyalı Alüminyum Gövde  
**Reflektör** : 24° ve 55° Yüksek Yansıtıcı Reflektör  
**Giriş Gerilimi** : 220-240V AC 50/60 Hz  
**Led ve Led Ömrü** : Yüksek Verimli COB Led - 50.000 Saat  
**Sürücü** : Yüksek Verimli Sabit Akım Sürücü



Sipariş Kodu Order Code	Kasa Rengi Body Color	Işık Gücü Light Power	Işık Rengi Light Color	Işık Akısı Luminous Flux	Koli Adedi Ctn. Quantity
LDA.01.13.03.04	Beyaz	20W	3000K	2000lm	8 Ad.
LDA.01.13.03.06	Beyaz	20W	4000K	2200lm	8 Ad.
LDA.01.13.03.10	Beyaz	20W	6500K	2200lm	8 Ad.
LDA.01.02.03.04	Beyaz	30W	3000K	3000lm	8 Ad.
LDA.01.02.03.06	Beyaz	30W	4000K	3300lm	8 Ad.
LDA.01.02.03.10	Beyaz	30W	6500K	3300lm	8 Ad.
LDA.01.07.03.04	Beyaz	40W	3000K	4400lm	8 Ad.
LDA.01.07.03.06	Beyaz	40W	4000K	4800lm	8 Ad.
LDA.01.07.03.10	Beyaz	40W	6500K	4800lm	8 Ad.
LDA.01.13.01.04	Siyah	20W	3000K	2000lm	8 Ad.
LDA.01.13.01.06	Siyah	20W	4000K	2200lm	8 Ad.
LDA.01.13.01.10	Siyah	20W	6500K	2200lm	8 Ad.
LDA.01.02.01.04	Siyah	30W	3000K	3000lm	8 Ad.
LDA.01.02.01.06	Siyah	30W	4000K	3300lm	8 Ad.
LDA.01.02.01.10	Siyah	30W	6500K	3300lm	8 Ad.
LDA.01.07.01.04	Siyah	40W	3000K	4400lm	8 Ad.
LDA.01.07.01.06	Siyah	40W	4000K	4800lm	8 Ad.
LDA.01.07.01.10	Siyah	40W	6500K	4800lm	8 Ad.

## ZE753



### Opsiyonel Özellikler

- Elektronik Kontrol** : DALI / Dim Sürücü  
**Gövde Rengi** : Müşteri Talebine Göre İstenilen Renge Boyanabilir  
**Acil Kit Seçenekleri** : 1 veya 3 Saat Acil Aydınlatma Kiti  
**Led** : **SAMSUNG OSRAM PHILIPS**  
**Sürücü** : ENEC Belgeli Sürücü **EAGLE RISE OSRAM PHILIPS TRIDONIC**

320x145 mm

### Standart Ürün Özellikleri

- Gövde ve Soğutucu** : Elektrostatik Toz Boyalı Alüminyum Gövde  
**Reflektör** : 24° ve 55° Yüksek Yansıtıcı Reflektör  
**Giriş Gerilimi** : 220-240V AC 50/60 Hz  
**Led ve Led Ömrü** : Yüksek Verimli COB Led - 50.000 Saat  
**Sürücü** : Yüksek Verimli Sabit Akım Sürücü



Sipariş Kodu Order Code	Kasa Rengi Body Color	Işık Gücü Light Power	Işık Rengi Light Color	Işık Akısı Luminous Flux	Koli Adedi Ctn. Quantity
LDA.02.13.03.04	Beyaz	2x20W	3000K	4000lm	4 Ad.
LDA.02.13.03.06	Beyaz	2x20W	4000K	4400lm	4 Ad.
LDA.02.13.03.10	Beyaz	2x20W	6500K	4400lm	4 Ad.
LDA.02.02.03.04	Beyaz	2x30W	3000K	6000lm	4 Ad.
LDA.02.02.03.06	Beyaz	2x30W	4000K	6600lm	4 Ad.
LDA.02.02.03.10	Beyaz	2x30W	6500K	6600lm	4 Ad.
LDA.02.07.03.04	Beyaz	2x40W	3000K	8800lm	4 Ad.
LDA.02.07.03.06	Beyaz	2x40W	4000K	9600lm	4 Ad.
LDA.02.07.03.10	Beyaz	2x40W	6500K	9600lm	4 Ad.
LDA.02.13.01.04	Siyah	2x20W	3000K	4000lm	4 Ad.
LDA.02.13.01.06	Siyah	2x20W	4000K	4400lm	4 Ad.
LDA.02.13.01.10	Siyah	2x20W	6500K	4400lm	4 Ad.
LDA.02.02.01.04	Siyah	2x30W	3000K	6000lm	4 Ad.
LDA.02.02.01.06	Siyah	2x30W	4000K	6600lm	4 Ad.
LDA.02.02.01.10	Siyah	2x30W	6500K	6600lm	4 Ad.
LDA.02.07.01.04	Siyah	2x40W	3000K	8800lm	4 Ad.
LDA.02.07.01.06	Siyah	2x40W	4000K	9600lm	4 Ad.
LDA.02.07.01.10	Siyah	2x40W	6500K	9600lm	4 Ad.



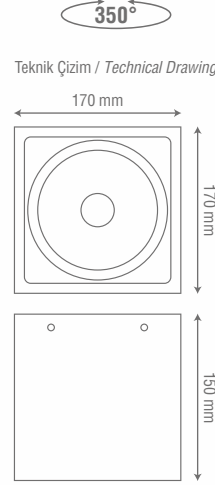
**Standart Ürün Özellikleri**

**Gövde ve Soğutucu** : Elektrostatik Toz Boyalı Alüminyum Gövde  
**Reflektör** : 24° ve 55° Yüksek Yansıtıcı Reflektör  
**Giriş Gerilimi** : 220-240V AC 50/60 Hz  
**Led ve Led Ömrü** : Yüksek Verimli COB Led - 50.000 Saat  
**Sürücü** : Yüksek Verimli Sabit Akım Sürücü



Sipariş Kodu Order Code	Kasa Rengi Body Color	Işık Gücü Light Power	Işık Rengi Light Color	Işık Akısı Luminous Flux	Koli Adedi Ctn. Quantity
LDA.05.13.03.04	Beyaz	20W	3000K	2000lm	8 Ad.
LDA.05.13.03.06	Beyaz	20W	4000K	2200lm	8 Ad.
LDA.05.13.03.10	Beyaz	20W	6500K	2200lm	8 Ad.
LDA.05.01.03.04	Beyaz	30W	3000K	3000lm	8 Ad.
LDA.05.01.03.06	Beyaz	30W	4000K	3300lm	8 Ad.
LDA.05.01.03.10	Beyaz	30W	6500K	3300lm	8 Ad.
LDA.05.07.03.04	Beyaz	40W	3000K	4400lm	8 Ad.
LDA.05.07.03.06	Beyaz	40W	4000K	4800lm	8 Ad.
LDA.05.07.03.10	Beyaz	40W	6500K	4800lm	8 Ad.
LDA.05.13.01.04	Siyah	20W	3000K	2000lm	8 Ad.
LDA.05.13.01.06	Siyah	20W	4000K	2200lm	8 Ad.
LDA.05.13.01.10	Siyah	20W	6500K	2200lm	8 Ad.
LDA.05.01.01.04	Siyah	30W	3000K	3000lm	8 Ad.
LDA.05.01.01.06	Siyah	30W	4000K	3300lm	8 Ad.
LDA.05.01.01.10	Siyah	30W	6500K	3300lm	8 Ad.
LDA.05.07.01.04	Siyah	40W	3000K	4400lm	8 Ad.
LDA.05.07.01.06	Siyah	40W	4000K	4800lm	8 Ad.
LDA.05.07.01.10	Siyah	40W	6500K	4800lm	8 Ad.

ZE756

**Opsiyonel Özellikler**

**Elektronik Kontrol** : DALI / Dim Sürücü  
**Gövde Rengi** : Müşteri Talebine Göre İstenilen Renge Boyanabilir  
**Acil Kit Seçenekleri** : 1 veya 3 Saat Acil Aydınlatma Kiti  
**Led** : **SAMSUNG OSRAM PHILIPS**  
**Sürücü** : ENEC Belgeli Sürücü **EAGLE RISE OSRAM PHILIPS TRIDONIC**

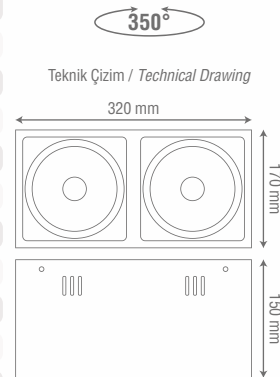
**Standart Ürün Özellikleri**

**Gövde ve Soğutucu** : Elektrostatik Toz Boyalı Alüminyum Gövde  
**Reflektör** : 24° ve 55° Yüksek Yansıtıcı Reflektör  
**Giriş Gerilimi** : 220-240V AC 50/60 Hz  
**Led ve Led Ömrü** : Yüksek Verimli COB Led - 50.000 Saat  
**Sürücü** : Yüksek Verimli Sabit Akım Sürücü



Sipariş Kodu Order Code	Kasa Rengi Body Color	Işık Gücü Light Power	Işık Rengi Light Color	Işık Akısı Luminous Flux	Koli Adedi Ctn. Quantity
LDA.06.13.03.04	Beyaz	2x20W	3000K	4000lm	4 Ad.
LDA.06.13.03.06	Beyaz	2x20W	4000K	4400lm	4 Ad.
LDA.06.13.03.10	Beyaz	2x20W	6500K	4400lm	4 Ad.
LDA.06.01.03.04	Beyaz	2x30W	3000K	6000lm	4 Ad.
LDA.06.01.03.06	Beyaz	2x30W	4000K	6600lm	4 Ad.
LDA.06.01.03.10	Beyaz	2x30W	6500K	6600lm	4 Ad.
LDA.06.07.03.04	Beyaz	2x40W	3000K	8800lm	4 Ad.
LDA.06.07.03.06	Beyaz	2x40W	4000K	9600lm	4 Ad.
LDA.06.07.03.10	Beyaz	2x40W	6500K	9600lm	4 Ad.
LDA.06.13.01.04	Siyah	2x20W	3000K	4000lm	4 Ad.
LDA.06.13.01.06	Siyah	2x20W	4000K	4400lm	4 Ad.
LDA.06.13.01.10	Siyah	2x20W	6500K	4400lm	4 Ad.
LDA.06.01.01.04	Siyah	2x30W	3000K	6000lm	4 Ad.
LDA.06.01.01.06	Siyah	2x30W	4000K	6600lm	4 Ad.
LDA.06.01.01.10	Siyah	2x30W	6500K	6600lm	4 Ad.
LDA.06.07.01.04	Siyah	2x40W	3000K	8800lm	4 Ad.
LDA.06.07.01.06	Siyah	2x40W	4000K	9600lm	4 Ad.
LDA.06.07.01.10	Siyah	2x40W	6500K	9600lm	4 Ad.

ZE757

**Opsiyonel Özellikler**

**Elektronik Kontrol** : DALI / Dim Sürücü  
**Gövde Rengi** : Müşteri Talebine Göre İstenilen Renge Boyanabilir  
**Acil Kit Seçenekleri** : 1 veya 3 Saat Acil Aydınlatma Kiti  
**Led** : **SAMSUNG OSRAM PHILIPS**  
**Sürücü** : ENEC Belgeli Sürücü **EAGLE RISE OSRAM PHILIPS TRIDONIC**

ZE597



Beyaz **GENESIS COB LED**  
LDA.29.01.03.04 3000K 35W 3500lm  $\square$   $\phi$  145 mm 12 Ad.

ZE494



Beyaz **CITIZEN COB LED**  
LDA.30.01.01.04 3000K 38W 3800lm  $\square$   $\phi$  155 mm 6 Ad.  
LDA.30.01.01.06 4000K 38W 4180lm  $\square$   $\phi$  155 mm 6 Ad.  
LDA.30.01.01.07 5000K 38W 4180lm  $\square$   $\phi$  155 mm 6 Ad.

ZE760-BK



Ampulsüz Boş AR111 Gövde  
LDA.40.01.02.00 Siyah  $\square$  165x165 mm 24 Ad.

ZE760-WH



Ampulsüz Boş AR111 Gövde  
LDA.40.01.04.00 Beyaz  $\square$  165x165 mm 24 Ad.

ZE761-BK



Ampulsüz Boş AR111 Gövde  
LDA.41.01.02.00 Siyah  $\square$  315x165 mm 24 Ad.

ZE761-WH



Ampulsüz Boş AR111 Gövde  
LDA.41.01.04.00 Beyaz  $\square$  315x165 mm 24 Ad.

ZE762-BK



Ampulsüz Boş AR111 Gövde  
LDA.42.01.02.00 Siyah  $\square$  465x165 mm 12 Ad.

ZE762-WH



Ampulsüz Boş AR111 Gövde  
LDA.42.01.04.00 Beyaz  $\square$  465x165 mm 12 Ad.

ZE260-1



LDA.43.01.02.00 Siyah G12  $\square$  155x155 mm 8 Ad.

ZE261



Ampulsüz Boş AR111 Gövde  
LDA.44.01.04.00 Beyaz  $\square$  320x155 mm 6 Ad.  
LDA.44.01.21.00 Gri  $\square$  320x155 mm 6 Ad.  
LDA.44.01.02.00 Siyah  $\square$  320x155 mm 6 Ad.

ZE262



Ampulsüz Boş AR111 Gövde  
LDA.45.01.04.00 Beyaz  $\square$  470x155 mm 4 Ad.  
LDA.45.01.02.00 Siyah  $\square$  470x155 mm 4 Ad.

ZE259



Ampulsüz Boş AR111 Gövde  
LDA.46.01.21.00 Gri  $\square$  310x310 mm 4 Ad.

**Standart Ürün Özellikleri**

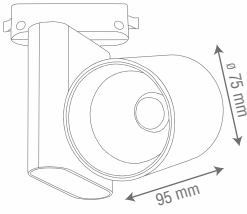
**Gövde ve Soğutucu** : Elektrostatik Toz Boyalı Alüminyum Gövde  
**Reflektör** : 24° Yüksek Yansıtıcı Reflektör  
**Giriş Gerilimi** : 220-240V AC 50/60 Hz  
**Led ve Led Ömrü** : Yüksek Verimli COB Led - 50.000 Saat  
**Sürücü** : Yüksek Verimli Sabit Akım Sürücü

ZE763

Sipariş Kodu Order Code	Kasa Rengi Body Color	Işık Gücü Light Power	Işık Rengi Light Color	Işık Akısı Luminous Flux	Koli Adedi Ctn. Quantity
RSA.01.10.02.04	Siyah	20W	3000K	2000lm	20 Ad.
RSA.01.10.02.06	Siyah	20W	4000K	2200lm	20 Ad.
RSA.01.10.02.06	Siyah	20W	6000K	2200lm	20 Ad.



Teknik Çizim / Technical Drawing

**Opsiyonel Özellikler**

**Ray Bağlantı Aparatı** : Trifaze Ray Bağlantı Soketi  
**Gövde Rengi** : Müşteri Talebine Göre İstenilen Renge Boyanabilir  
**Led** : **SAMSUNG OSRAM PHILIPS**  
**Sürücü** : ENEC Belgeli Sürücü **EAGLE RISE OSRAM PHILIPS TRIDONIC**

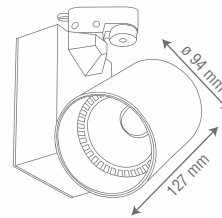
**Standart Ürün Özellikleri**

**Gövde ve Soğutucu** : Elektrostatik Toz Boyalı Alüminyum Gövde  
**Reflektör** : 24° ve 45° Yüksek Yansıtıcı Reflektör  
**Giriş Gerilimi** : 220-240V AC 50/60 Hz  
**Led ve Led Ömrü** : Yüksek Verimli COB Led - 50.000 Saat  
**Sürücü** : Yüksek Verimli Sabit Akım Sürücü

ZE749

Sipariş Kodu Order Code	Kasa Rengi Body Color	Işık Gücü Light Power	Işık Rengi Light Color	Işık Akısı Luminous Flux	Koli Adedi Ctn. Quantity
RSA.02.22.03.04	Beyaz	20W	3000K	2000lm	8 Ad.
RSA.02.22.03.06	Beyaz	20W	4000K	2200lm	8 Ad.
RSA.02.22.03.10	Beyaz	20W	6500K	2200lm	8 Ad.
RSA.02.11.03.04	Beyaz	30W	3000K	3000lm	8 Ad.
RSA.02.11.03.06	Beyaz	30W	4000K	3300lm	8 Ad.
RSA.02.11.03.10	Beyaz	30W	6500K	3300lm	8 Ad.
RSA.02.20.03.04	Beyaz	40W	3000K	4400lm	8 Ad.
RSA.02.20.03.06	Beyaz	40W	4000K	4800lm	8 Ad.
RSA.02.20.03.10	Beyaz	40W	6500K	4800lm	8 Ad.
RSA.02.22.01.04	Siyah	20W	3000K	2000lm	8 Ad.
RSA.02.22.01.06	Siyah	20W	4000K	2200lm	8 Ad.
RSA.02.22.01.10	Siyah	20W	6500K	2200lm	8 Ad.
RSA.02.11.01.04	Siyah	30W	3000K	3000lm	8 Ad.
RSA.02.11.01.06	Siyah	30W	4000K	3300lm	8 Ad.
RSA.02.11.01.10	Siyah	30W	6500K	3300lm	8 Ad.
RSA.02.20.01.04	Siyah	40W	3000K	4400lm	8 Ad.
RSA.02.20.01.06	Siyah	40W	4000K	4800lm	8 Ad.
RSA.02.20.01.10	Siyah	40W	6500K	4800lm	8 Ad.

Teknik Çizim / Technical Drawing

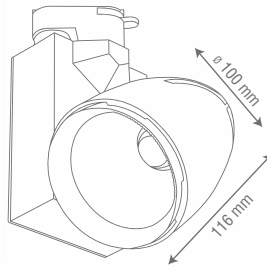
**Opsiyonel Özellikler**

**Ray Bağlantı Aparatı** : Trifaze Ray Bağlantı Soketi  
**Gövde Rengi** : Müşteri Talebine Göre İstenilen Renge Boyanabilir  
**Led** : **SAMSUNG OSRAM PHILIPS**  
**Sürücü** : ENEC Belgeli Sürücü **EAGLE RISE OSRAM PHILIPS TRIDONIC**

### ZE767



Teknik Çizim / Technical Drawing



#### Opsiyonel Özellikler

**Ray Bağlantı Aparatı** : Trifaze Ray Bağlantı Soketi

**Gövde Rengi** : Müşteri Talebine Göre İstenilen Renge Boyanabilir

**Led** : **SAMSUNG OSRAM PHILIPS**

**Sürücü** : ENEC Belgeli Sürücü **EAGLE RISE OSRAM PHILIPS TRIDONIC**

#### Standart Ürün Özellikleri

**Gövde ve Soğutucu** : Elektrostatik Toz Boyalı Alüminyum Gövde

**Reflektör** : 24° ve 45° Yüksek Yansıtıcı Reflektör

**Giriş Gerilimi** : 220-240V AC 50/60 Hz

**Led ve Led Ömrü** : Yüksek Verimli COB Led - 50.000 Saat

**Sürücü** : Yüksek Verimli Sabit Akım Sürücü

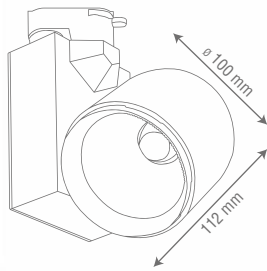


Sipariş Kodu Order Code	Kasa Rengi Body Color	Işık Gücü Light Power	Işık Rengi Light Color	Işık Akısı Luminous Flux	Koli Adedi Ctn. Quantity
RSA.03.22.03.04	Beyaz	20W	3000K	2000lm	8 Ad.
RSA.03.22.03.06	Beyaz	20W	4000K	2200lm	8 Ad.
RSA.03.22.03.10	Beyaz	20W	6500K	2200lm	8 Ad.
RSA.03.14.03.04	Beyaz	30W	3000K	3000lm	8 Ad.
RSA.03.14.03.06	Beyaz	30W	4000K	3300lm	8 Ad.
RSA.03.14.03.10	Beyaz	30W	6500K	3300lm	8 Ad.
RSA.03.20.03.04	Beyaz	40W	3000K	4400lm	8 Ad.
RSA.03.20.03.06	Beyaz	40W	4000K	4800lm	8 Ad.
RSA.03.20.03.10	Beyaz	40W	6500K	4800lm	8 Ad.
RSA.03.22.01.04	Siyah	20W	3000K	2000lm	8 Ad.
RSA.03.22.01.06	Siyah	20W	4000K	2200lm	8 Ad.
RSA.03.22.01.10	Siyah	20W	6500K	2200lm	8 Ad.
RSA.03.14.01.04	Siyah	30W	3000K	3000lm	8 Ad.
RSA.03.14.01.06	Siyah	30W	4000K	3300lm	8 Ad.
RSA.03.14.01.10	Siyah	30W	6500K	3300lm	8 Ad.
RSA.03.20.01.04	Siyah	40W	3000K	4400lm	8 Ad.
RSA.03.20.01.06	Siyah	40W	4000K	4800lm	8 Ad.
RSA.03.20.01.10	Siyah	40W	6500K	4800lm	8 Ad.

### ZE768



Teknik Çizim / Technical Drawing



#### Opsiyonel Özellikler

**Ray Bağlantı Aparatı** : Trifaze Ray Bağlantı Soketi

**Gövde Rengi** : Müşteri Talebine Göre İstenilen Renge Boyanabilir

**Led** : **SAMSUNG OSRAM PHILIPS**

**Sürücü** : ENEC Belgeli Sürücü **EAGLE RISE OSRAM PHILIPS TRIDONIC**

#### Standart Ürün Özellikleri

**Gövde ve Soğutucu** : Elektrostatik Toz Boyalı Alüminyum Gövde

**Reflektör** : 24° ve 45° Yüksek Yansıtıcı Reflektör

**Giriş Gerilimi** : 220-240V AC 50/60 Hz

**Led ve Led Ömrü** : Yüksek Verimli COB Led - 50.000 Saat

**Sürücü** : Yüksek Verimli Sabit Akım Sürücü



Sipariş Kodu Order Code	Kasa Rengi Body Color	Işık Gücü Light Power	Işık Rengi Light Color	Işık Akısı Luminous Flux	Koli Adedi Ctn. Quantity
RSA.04.22.03.04	Beyaz	20W	3000K	2000lm	8 Ad.
RSA.04.22.03.06	Beyaz	20W	4000K	2200lm	8 Ad.
RSA.04.22.03.10	Beyaz	20W	6500K	2200lm	8 Ad.
RSA.04.10.03.04	Beyaz	30W	3000K	3000lm	8 Ad.
RSA.04.10.03.06	Beyaz	30W	4000K	3300lm	8 Ad.
RSA.04.10.03.10	Beyaz	30W	6500K	3300lm	8 Ad.
RSA.04.20.03.04	Beyaz	40W	3000K	4400lm	8 Ad.
RSA.04.20.03.06	Beyaz	40W	4000K	4800lm	8 Ad.
RSA.04.20.03.10	Beyaz	40W	6500K	4800lm	8 Ad.
RSA.04.22.01.04	Siyah	20W	3000K	2000lm	8 Ad.
RSA.04.22.01.06	Siyah	20W	4000K	2200lm	8 Ad.
RSA.04.22.01.10	Siyah	20W	6500K	2200lm	8 Ad.
RSA.04.10.01.04	Siyah	30W	3000K	3000lm	8 Ad.
RSA.04.10.01.06	Siyah	30W	4000K	3300lm	8 Ad.
RSA.04.10.01.10	Siyah	30W	6500K	3300lm	8 Ad.
RSA.04.20.01.04	Siyah	40W	3000K	4400lm	8 Ad.
RSA.04.20.01.06	Siyah	40W	4000K	4800lm	8 Ad.
RSA.04.20.01.10	Siyah	40W	6500K	4800lm	8 Ad.



#### Standart Ürün Özellikleri

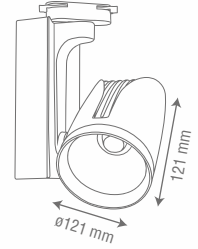
**Gövde ve Soğutucu :** Elektrostatik Toz Boyalı Alüminyum Gövde  
**Reflektör :** 24° Yüksek Yansıtıcı Reflektör  
**Giriş Gerilimi :** 220-240V AC 50/60 Hz  
**Led ve Led Ömrü :** Yüksek Verimli **CREE** COB Led - 50.000 Saat  
**Sürücü :** Yüksek Verimli Sabit Akım Sürücü

## ZE751



Sipariş Kodu Order Code	Kasa Rengi Body Color	Işık Gücü Light Power	Işık Rengi Light Color	Işık Akısı Luminous Flux	Koli Adedi Ctn. Quantity
RSA.06.10.04.04	Beyaz	50W	3000K	5500lm	8 Ad.
RSA.06.10.02.04	Siyah	50W	3000K	5500lm	8 Ad.

Teknik Çizim / Technical Drawing



#### Opsiyonel Özellikler

**Ray Bağlantı Aparatı :** Trifaze Ray Bağlantı Soketi

**Led :** **SAMSUNG OSRAM PHILIPS**

**Sürücü :** ENEC Belgeli Sürücü **EAGLE RISE OSRAM PHILIPS TRIDONIC**



#### Standart Ürün Özellikleri

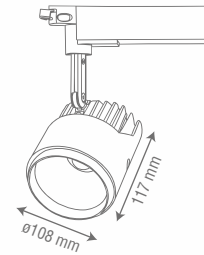
**Gövde ve Soğutucu :** Elektrostatik Toz Boyalı Alüminyum Gövde  
**Reflektör :** 24° ve 45° Yüksek Yansıtıcı Reflektör  
**Giriş Gerilimi :** 220-240V AC 50/60 Hz  
**Led ve Led Ömrü :** Yüksek Verimli COB Led - 50.000 Saat  
**Sürücü :** Yüksek Verimli Sabit Akım Sürücü

## ZE750



Sipariş Kodu Order Code	Kasa Rengi Body Color	Işık Gücü Light Power	Işık Rengi Light Color	Işık Akısı Luminous Flux	Koli Adedi Ctn. Quantity
RSA.05.22.03.04	Beyaz	20W	3000K	2000lm	8 Ad.
RSA.05.22.03.06	Beyaz	20W	4000K	2200lm	8 Ad.
RSA.05.22.03.10	Beyaz	20W	6500K	2200lm	8 Ad.
RSA.05.10.03.04	Beyaz	30W	3000K	3000lm	8 Ad.
RSA.05.10.03.06	Beyaz	30W	4000K	3300lm	8 Ad.
RSA.05.10.03.10	Beyaz	30W	6500K	3300lm	8 Ad.
RSA.05.20.03.04	Beyaz	40W	3000K	4400lm	8 Ad.
RSA.05.20.03.06	Beyaz	40W	4000K	4800lm	8 Ad.
RSA.05.20.03.10	Beyaz	40W	6500K	4800lm	8 Ad.
RSA.05.22.01.04	Siyah	20W	3000K	2000lm	8 Ad.
RSA.05.22.01.06	Siyah	20W	4000K	2200lm	8 Ad.
RSA.05.22.01.10	Siyah	20W	6500K	2200lm	8 Ad.
RSA.05.10.01.04	Siyah	30W	3000K	3000lm	8 Ad.
RSA.05.10.01.06	Siyah	30W	4000K	3300lm	8 Ad.
RSA.05.10.01.10	Siyah	30W	6500K	3300lm	8 Ad.
RSA.05.20.01.04	Siyah	40W	3000K	4400lm	8 Ad.
RSA.05.20.01.06	Siyah	40W	4000K	4800lm	8 Ad.
RSA.05.20.01.10	Siyah	40W	6500K	4800lm	8 Ad.

Teknik Çizim / Technical Drawing



#### Opsiyonel Özellikler

**Gövde Rengi :** Müşteri Talebine Göre İstenilen Renge Boyanabilir

**Led :** **SAMSUNG OSRAM PHILIPS**

**Sürücü :** ENEC Belgeli Sürücü **EAGLE RISE OSRAM PHILIPS TRIDONIC**

### ZE764



#### Standart Ürün Özellikleri

**Gövde ve Soğutucu** : Elektrostatik Toz Boyalı Alüminyum Gövde  
**Reflektör** : 40° Yüksek Yansıtıcı Reflektör  
**Giriş Gerilimi** : 220-240V AC 50/60 Hz  
**Led ve Led Ömrü** : Yüksek Verimli COB Led - 50.000 Saat  
**Sürücü** : Yüksek Verimli Sabit Akım Sürücü

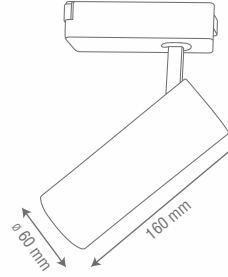
Sipariş Kodu Order Code	Kasa Rengi Body Color	Işık Gücü Light Power	Işık Rengi Light Color	Işık Akısı Luminous Flux	Koli Adedi Ctn. Quantity
RSA.07.10.01.04	Siyah	12W	3000K	1200lm	24 Ad.
RSA.07.10.01.06	Siyah	12W	4000K	1320lm	24 Ad.
RSA.07.10.01.10	Siyah	12W	6500K	1320lm	24 Ad.

#### Opsiyonel Özellikler

**Gövde Rengi** : Müşteri Talebine Göre İstenilen Renge Boyanabilir  
**Led** : **SAMSUNG**  
**Sürücü** : ENEC Belgeli Sürücü **EAGLERISE**



Teknik Çizim / Technical Drawing



### ZE765



#### Standart Ürün Özellikleri

**Gövde ve Soğutucu** : Elektrostatik Toz Boyalı Alüminyum Gövde  
**Reflektör** : 40° Yüksek Yansıtıcı Reflektör  
**Giriş Gerilimi** : 220-240V AC 50/60 Hz  
**Led ve Led Ömrü** : Yüksek Verimli COB Led - 50.000 Saat  
**Sürücü** : Yüksek Verimli Sabit Akım Sürücü

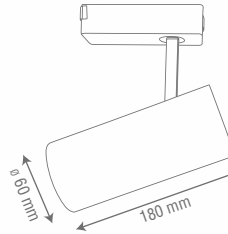
Sipariş Kodu Order Code	Kasa Rengi Body Color	Işık Gücü Light Power	Işık Rengi Light Color	Işık Akısı Luminous Flux	Koli Adedi Ctn. Quantity
RSA.08.10.01.04	Siyah	20W	3000K	2000lm	16 Ad.
RSA.08.10.01.06	Siyah	20W	4000K	2200lm	16 Ad.
RSA.08.10.01.10	Siyah	20W	6500K	2200lm	16 Ad.

#### Opsiyonel Özellikler

**Gövde Rengi** : Müşteri Talebine Göre İstenilen Renge Boyanabilir  
**Led** : **SAMSUNG**  
**Sürücü** : ENEC Belgeli Sürücü **EAGLERISE**



Teknik Çizim / Technical Drawing



### ZE766



#### Standart Ürün Özellikleri

**Gövde ve Soğutucu** : Elektrostatik Toz Boyalı Alüminyum Gövde  
**Reflektör** : 40° Yüksek Yansıtıcı Reflektör  
**Giriş Gerilimi** : 220-240V AC 50/60 Hz  
**Led ve Led Ömrü** : Yüksek Verimli COB Led - 50.000 Saat  
**Sürücü** : Yüksek Verimli Sabit Akım Sürücü

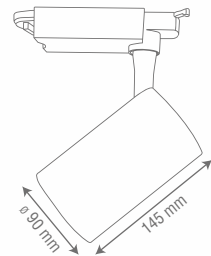
Sipariş Kodu Order Code	Kasa Rengi Body Color	Işık Gücü Light Power	Işık Rengi Light Color	Işık Akısı Luminous Flux	Koli Adedi Ctn. Quantity
RSA.09.10.03.04	Beyaz	30W	3000K	3000lm	16 Ad.
RSA.09.10.03.06	Beyaz	30W	4000K	3300lm	16 Ad.
RSA.09.10.03.10	Beyaz	30W	6500K	3300lm	16 Ad.
RSA.09.10.01.04	Siyah	30W	3000K	3000lm	16 Ad.
RSA.09.10.01.06	Siyah	30W	4000K	3300lm	16 Ad.
RSA.09.10.01.10	Siyah	30W	6500K	3300lm	16 Ad.

#### Opsiyonel Özellikler

**Gövde Rengi** : Müşteri Talebine Göre İstenilen Renge Boyanabilir  
**Led** : **SAMSUNG OSRAM PHILIPS**  
**Sürücü** : ENEC Belgeli Sürücü **EAGLERISE OSRAM PHILIPS**



Teknik Çizim / Technical Drawing





Siyah.02 / Black.02



Beyaz.04 / White.04



Altın.18 / Gold.18



Saten Nikel.06 / Satin Nickel.06



Bakır.14 / Copper.14



Bronz.19 / Bronze.19



Pirinç Eskieme.17 / Antique Brass.17

**Standart Ürün Özellikleri**

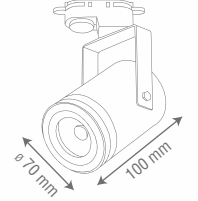
<b>Gövde</b>	: Elektrostatik Toz Boyalı Alüminyum Gövde
<b>Duy Tipi</b>	: GU10
<b>Ek Bilgiler</b>	: Hareketli İç Mekanizma : Ürün Sökülmeden Ampul Değişirme : Ürüne Ampul Dahil Değildir

ZE769



Sipariş Kodu Order Code	Kasa Rengi Body Color	Duy Tipi Lampholder Type	Koli Adedi Ctn. Quantity
RSA.10.10.01.00	Siyah	GU10	20 Ad.
RSA.10.10.03.00	Beyaz	GU10	20 Ad.
RSA.10.10.18.00	Altın	GU10	20 Ad.
RSA.10.10.06.00	Saten Nikel	GU10	20 Ad.
RSA.10.10.14.00	Bakır	GU10	20 Ad.
RSA.10.10.19.00	Bronz	GU10	20 Ad.
RSA.10.10.17.00	Pirinç Eskieme	GU10	20 Ad.

Teknik Çizim / Technical Drawing

**Opsiyonel Özellikler**

<b>Led Modül</b>	: ZE843 Led Modül ile Kullanılabilir
<b>Özel Gövde Rengi</b>	: Müşteri Talebine Göre İstenilen Renge Boyanabilir

**Standart Ürün Özellikleri**

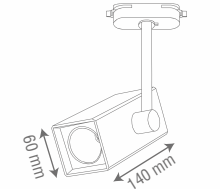
<b>Gövde ve Soğutucu</b>	: Elektrostatik Toz Boyalı Alüminyum Gövde
<b>Reflektör</b>	: 40° Yüksek Yansıtıcı Reflektör
<b>Giriş Gerilimi</b>	: 220-240V AC 50/60 Hz
<b>Led ve Led Ömrü</b>	: Yüksek Verimli COB Led - 50.000 Saat
<b>Sürücü</b>	: Yüksek Verimli Sabit Akım Sürücü

ZE158



Sipariş Kodu Order Code	Kasa Rengi Body Color	Işık Gücü Light Power	Işık Rengi Light Color	Işık Akısı Luminous Flux	Koli Adedi Ctn. Quantity
RSA.11.10.03.04	Beyaz	13W	3000K	1200lm	20 Ad.
RSA.11.10.03.06	Beyaz	13W	4000K	1300lm	20 Ad.
RSA.11.10.03.10	Beyaz	13W	6500K	1300lm	20 Ad.
RSA.11.10.01.04	Siyah	13W	3000K	1200lm	20 Ad.
RSA.11.10.01.06	Siyah	13W	4000K	1300lm	20 Ad.
RSA.11.10.01.10	Siyah	13W	6500K	1300lm	20 Ad.

Teknik Çizim / Technical Drawing

**Opsiyonel Özellikler**

<b>Gövde Rengi</b>	: Müşteri Talebine Göre İstenilen Renge Boyanabilir
<b>Led</b>	: <b>SAMSUNG</b>
<b>Sürücü</b>	: ENEC Belgeli Sürücü <b>EAGLE RISE</b>

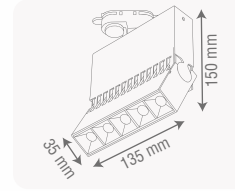


### ZE169



#### Standart Ürün Özellikleri

<b>Gövde</b>	: Elektrostatik Toz Boyalı Metal Gövde
<b>Lens</b>	: 34° - 48° - 60° Lensli
<b>Giriş Gerilimi</b>	: 220-240V AC 50/60 Hz
<b>Led ve Led Ömrü</b>	: <b>CREE</b> <b>SAMSUNG</b> <b>OSRAM</b> Led - 50.000 Saat
<b>Sürücü</b>	: Yüksek Verimli Sabit Akım Sürücü



Teknik Çizim / Technical Drawing



Logo Opsiyonu.50

Sipariş Kodu Order Code	Kasa Rengi Body Color	Işık Gücü Light Power	Işık Rengi Light Color	Işık Akısı Luminous Flux	Koli Adedi Ctn. Quantity
RSA.12.10.03.04	Beyaz	15W	3000K	1400lm	20 Ad.
RSA.12.10.03.06	Beyaz	15W	4000K	1450lm	20 Ad.
RSA.12.10.03.10	Beyaz	15W	6500K	1500lm	20 Ad.
RSA.12.10.01.04	Siyah	15W	3000K	1400lm	20 Ad.
RSA.12.10.01.06	Siyah	15W	4000K	1450lm	20 Ad.
RSA.12.10.01.10	Siyah	15W	6500K	1500lm	20 Ad.
RSA.12.50.03.04	Beyaz	15W	3000K	1400lm	20 Ad.
RSA.12.50.03.06	Beyaz	15W	4000K	1450lm	20 Ad.
RSA.12.50.03.10	Beyaz	15W	6500K	1500lm	20 Ad.
RSA.12.50.01.04	Siyah	15W	3000K	1400lm	20 Ad.
RSA.12.50.01.06	Siyah	15W	4000K	1450lm	20 Ad.
RSA.12.50.01.10	Siyah	15W	6500K	1500lm	20 Ad.

#### Opsiyonel Özellikler

**Ray Bağlantı Aparatı** : Trifaze Ray Bağlantı Soketi

**Gövde Rengi** : Müşteri Talebine Göre İstenilen Renge Boyanabilir

**Sürücü** : ENEC Belgeli Sürücü **AGL ERSE** **OSRAM TRIDONIC**

**Logo** : Müşteri Talebine Göre Işıklı Logo Uygulaması



### ZE493



**CITIZEN** Led

RSA.13.10.03.07 Beyaz 38W 5000K 4180lm 6 Ad.

### ZE546



**OSRAM** Led

RSA.15.10.03.09 Beyaz-Siyah 30W 6000K 3300lm 6 Ad.

### ZE802-WH



RSA.16.10.04.00 Beyaz Ampulsüz PAR30 Gövde 20 Ad.

### ZE802-BK



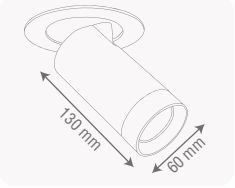
RSA.16.10.01.00 Siyah Ampulsüz PAR30 Gövde 20 Ad.

### ZE802-SN



RSA.16.10.06.00 S. Nikel Ampulsüz PAR30 Gövde 20 Ad.





Teknik Çizim / Technical Drawing

**Standart Ürün Özellikleri**








**Gövde ve Soğutucu** : Elektrostatik Toz Boyalı Alüminyum Gövde  
**Reflektör** : 40° Yüksek Yansıtıcılı Reflektör  
**Giriş Gerilimi** : 220-240V AC 50/60 Hz  
**Led ve Led Ömrü** : Yüksek Verimli COB Led - 50.000 Saat  
**Sürücü** : Yüksek Verimli Sabit Akım Sürücü

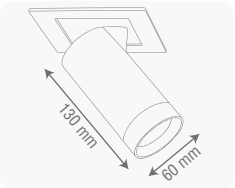
ZE024



Sipariş Kodu Order Code	Kasa Rengi Body Color	Işık Gücü Light Power	Işık Rengi Light Color	Işık Akısı Luminous Flux	Delik Ölçüsü Cutting Size	Koli Adedi Ctn. Quantity
LDA.24.01.03.04	Beyaz	13W	3000K	1200lm	ø 105 mm	20 Ad.
LDA.24.01.03.06	Beyaz	13W	4000K	1300lm	ø 105 mm	20 Ad.
LDA.24.01.03.10	Beyaz	13W	6500K	1300lm	ø 105 mm	20 Ad.
LDA.24.01.01.04	Siyah	13W	3000K	1200lm	ø 105 mm	20 Ad.
LDA.24.01.01.06	Siyah	13W	4000K	1300lm	ø 105 mm	20 Ad.
LDA.24.01.01.10	Siyah	13W	6500K	1300lm	ø 105 mm	20 Ad.

**Opsiyonel Özellikler**

**Elektronik Kontrol** : DALI / Dim Sürücü  
**Gövde Rengi** : Müşteri Talebine Göre İstenilen Renge Boyanabilir  
**Acil Kit Seçenekleri** : 1 veya 3 Saat Acil Aydınlatma Kiti  
**Led** : **SAMSUNG**  
**Sürücü** : ENEC Belgeli Sürücü       



Teknik Çizim / Technical Drawing

**Standart Ürün Özellikleri**





**Gövde ve Soğutucu** : Elektrostatik Toz Boyalı Alüminyum Gövde  
**Reflektör** : 40° Yüksek Yansıtıcılı Reflektör  
**Giriş Gerilimi** : 220-240V AC 50/60 Hz  
**Led ve Led Ömrü** : Yüksek Verimli COB Led - 50.000 Saat  
**Sürücü** : Yüksek Verimli Sabit Akım Sürücü

ZE025



Sipariş Kodu Order Code	Kasa Rengi Body Color	Işık Gücü Light Power	Işık Rengi Light Color	Işık Akısı Luminous Flux	Delik Ölçüsü Cutting Size	Koli Adedi Ctn. Quantity
LDA.25.01.03.04	Beyaz	13W	3000K	1200lm	105x105 mm	20 Ad.
LDA.25.01.03.06	Beyaz	13W	4000K	1300lm	105x105 mm	20 Ad.
LDA.25.01.03.10	Beyaz	13W	6500K	1300lm	105x105 mm	20 Ad.
LDA.25.01.01.04	Siyah	13W	3000K	1200lm	105x105 mm	20 Ad.
LDA.25.01.01.06	Siyah	13W	4000K	1300lm	105x105 mm	20 Ad.
LDA.25.01.01.10	Siyah	13W	6500K	1300lm	105x105 mm	20 Ad.

**Opsiyonel Özellikler**

**Elektronik Kontrol** : DALI / Dim Sürücü  
**Gövde Rengi** : Müşteri Talebine Göre İstenilen Renge Boyanabilir  
**Acil Kit Seçenekleri** : 1 veya 3 Saat Acil Aydınlatma Kiti  
**Led** : **SAMSUNG**  
**Sürücü** : ENEC Belgeli Sürücü    

ZE026



Sipariş Kodu Order Code	Kasa Rengi Body Color	Işık Gücü Light Power	Işık Rengi Light Color	Işık Akısı Luminous Flux	Koli Adedi Ctn. Quantity
LDA.26.02.03.00	Beyaz	GU10 Duy	-	-	20 Ad.
LDA.26.02.01.00	Siyah	GU10 Duy	-	-	20 Ad.
LDA.26.01.03.04	Beyaz	13W	3000K	1200lm	20 Ad.
LDA.26.01.03.06	Beyaz	13W	4000K	1300lm	20 Ad.
LDA.26.01.03.10	Beyaz	13W	6500K	1300lm	20 Ad.
LDA.26.01.01.04	Siyah	13W	3000K	1200lm	20 Ad.
LDA.26.01.01.06	Siyah	13W	4000K	1300lm	20 Ad.
LDA.26.01.01.10	Siyah	13W	6500K	1300lm	20 Ad.

**Standart Ürün Özellikleri**

**Gövde ve Soğutucu** : Elektrostatik Toz Boyalı Alüminyum Gövde  
**Reflektör** : 40° Yüksek Yansıtıcı Reflektör  
**Giriş Gerilimi** : 220-240V AC 50/60 Hz  
**Led ve Led Ömrü** : Yüksek Verimli COB Led - 50.000 Saat  
**Sürücü** : Yüksek Verimli Sabit Akım Sürücü

**Opsiyonel Özellikler**

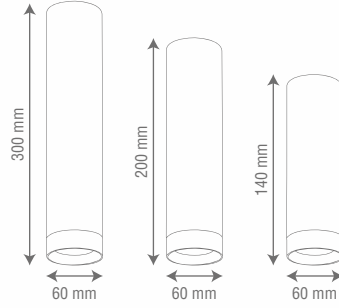
**Gövde Rengi** : Müşteri Talebine Göre İstenilen Renge Boyanabilir  
**Led** : **SAMSUNG**  
**Sürücü** : ENEC Belgeli Sürücü **EAGLE RISE**



Teknik Çizim / Technical Drawing



Teknik Çizim / Technical Drawing

**Standart Ürün Özellikleri**


**Gövde ve Soğutucu** : Elektrostatik Toz Boyalı Alüminyum Gövde  
**Reflektör** : 40° Yüksek Yansıtıcı Reflektör  
**Giriş Gerilimi** : 220-240V AC 50/60 Hz  
**Led ve Led Ömrü** : Yüksek Verimli COB Led - 50.000 Saat  
**Sürücü** : Yüksek Verimli Sabit Akım Sürücü

ZE027



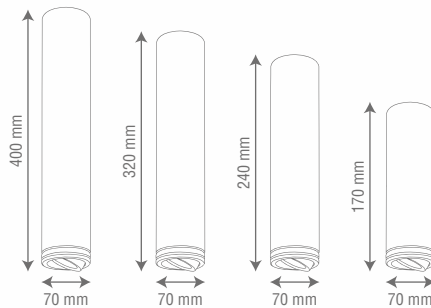
Sipariş Kodu Order Code	Kasa Rengi Body Color	Uzunluk Length	Işık Gücü Light Power	Işık Rengi Light Color	Işık Akısı Luminous Flux	Koli Adedi Ctn. Quantity
LDA.27.14.01.04	Siyah	140 mm	13W	3000K	1200lm	1 Ad.
LDA.27.14.01.06	Siyah	140 mm	13W	4000K	1300lm	1 Ad.
LDA.27.14.01.10	Siyah	140 mm	13W	6500K	1300lm	1 Ad.
LDA.27.20.01.04	Siyah	200 mm	13W	3000K	1200lm	1 Ad.
LDA.27.20.01.06	Siyah	200 mm	13W	4000K	1300lm	1 Ad.
LDA.27.20.01.10	Siyah	200 mm	13W	6500K	1300lm	1 Ad.
LDA.27.30.01.04	Siyah	300 mm	13W	3000K	1200lm	1 Ad.
LDA.27.30.01.06	Siyah	300 mm	13W	4000K	1300lm	1 Ad.
LDA.27.30.01.10	Siyah	300 mm	13W	6500K	1300lm	1 Ad.

**Opsiyonel Özellikler**

**Gövde Rengi** : Müşteri Talebine Göre İstenilen Renge Boyanabilir  
**Led** : **SAMSUNG**  
**Sürücü** : ENEC Belgeli Sürücü   
**Duy** : GU10 ve GU5.3 Duy  
**Uzunluk** : Müşteri Talebine Göre İstenilen Boyda Üretilir



Teknik Çizim / Technical Drawing

**Standart Ürün Özellikleri**


**Gövde ve Soğutucu** : Elektrostatik Toz Boyalı Alüminyum Gövde  
**Reflektör** : 40° Yüksek Yansıtıcı Reflektör  
**Giriş Gerilimi** : 220-240V AC 50/60 Hz  
**Led ve Led Ömrü** : Yüksek Verimli COB Led - 50.000 Saat  
**Sürücü** : Yüksek Verimli Sabit Akım Sürücü

ZE028



Sipariş Kodu Order Code	Kasa Rengi Body Color	Uzunluk Length	Işık Gücü Light Power	Işık Rengi Light Color	Işık Akısı Luminous Flux	Koli Adedi Ctn. Quantity
LDA.28.17.01.04	Siyah	170 mm	13W	3000K	1200lm	1 Ad.
LDA.28.17.01.06	Siyah	170 mm	13W	4000K	1300lm	1 Ad.
LDA.28.17.01.10	Siyah	170 mm	13W	6500K	1300lm	1 Ad.
LDA.28.24.01.04	Siyah	240 mm	13W	3000K	1200lm	1 Ad.
LDA.28.24.01.06	Siyah	240 mm	13W	4000K	1300lm	1 Ad.
LDA.28.24.01.10	Siyah	240 mm	13W	6500K	1300lm	1 Ad.
LDA.28.32.01.04	Siyah	320 mm	13W	3000K	1200lm	1 Ad.
LDA.28.32.01.06	Siyah	320 mm	13W	4000K	1300lm	1 Ad.
LDA.28.32.01.10	Siyah	320 mm	13W	6500K	1300lm	1 Ad.
LDA.28.40.01.04	Siyah	400 mm	13W	3000K	1200lm	1 Ad.
LDA.28.40.01.06	Siyah	400 mm	13W	4000K	1300lm	1 Ad.
LDA.28.40.01.10	Siyah	400 mm	13W	6500K	1300lm	1 Ad.

**Opsiyonel Özellikler**

**Gövde Rengi** : Müşteri Talebine Göre İstenilen Renge Boyanabilir  
**Led** : **SAMSUNG**  
**Sürücü** : ENEC Belgeli Sürücü   
**Duy** : GU10 ve GU5.3 Duy  
**Uzunluk** : Müşteri Talebine Göre İstenilen Boyda Üretilir



## ZE835



### Standart Ürün Özellikleri

<b>Gövde</b>	: Elektrostatik Toz Boyalı Alüminyum Gövde
<b>Duy Tipi</b>	: GU10
<b>Ek Bilgiler</b>	: Hareketli İç Mekanizma : Ürün Sökülmeden Ampul Değişirme : Ürüne Ampul Dahil Değildir



Sipariş Kodu Order Code	Kasa Rengi Body Color	Ürün Boyutu Product Size	Ürün Çapı Product Diameter	Duy Tipi Lampholder Type
SUA.06.14.01.00	Siyah	140 mm	ø 60 mm	GU10
SUA.06.20.01.00	Siyah	200 mm	ø 60 mm	GU10
SUA.06.30.01.00	Siyah	300 mm	ø 60 mm	GU10
SUA.06.14.03.00	Beyaz	140 mm	ø 60 mm	GU10
SUA.06.20.03.00	Beyaz	200 mm	ø 60 mm	GU10
SUA.06.30.03.00	Beyaz	300 mm	ø 60 mm	GU10

### Opsiyonel Özellikler

<b>Led Modül</b>	: ZE843 Led Modül ile Kullanılabilir
<b>Kablo Uzunluğu</b>	: Müşteri Talebine Göre İstenilen Uzunlukta Üretilir
<b>Özel Gövde Rengi</b>	: Müşteri Talebine Göre İstenilen Renge Boyanabilir
<b>Uzunluk</b>	: Müşteri Talebine Göre İstenilen Boyda Üretilir
<b>Ray Soketi</b>	: Monofaz ve Trifaz Ray Soketi



## ZE836



### Standart Ürün Özellikleri

<b>Gövde</b>	: Elektrostatik Toz Boyalı Alüminyum Gövde
<b>Duy Tipi</b>	: GU10
<b>Ek Bilgiler</b>	: Hareketli İç Mekanizma : Ürün Sökülmeden Ampul Değişirme : Ürüne Ampul Dahil Değildir



Sipariş Kodu Order Code	Kasa Rengi Body Color	Ürün Boyutu Product Size	Ürün Çapı Product Diameter	Duy Tipi Lampholder Type
SUA.07.17.01.00	Siyah	170 mm	ø 70 mm	GU10
SUA.07.24.01.00	Siyah	240 mm	ø 70 mm	GU10
SUA.07.32.01.00	Siyah	320 mm	ø 70 mm	GU10
SUA.07.40.01.00	Siyah	400 mm	ø 70 mm	GU10
SUA.07.17.03.00	Beyaz	170 mm	ø 70 mm	GU10
SUA.07.24.03.00	Beyaz	240 mm	ø 70 mm	GU10
SUA.07.32.03.00	Beyaz	320 mm	ø 70 mm	GU10
SUA.07.40.03.00	Beyaz	400 mm	ø 70 mm	GU10

### Opsiyonel Özellikler

<b>Led Modül</b>	: ZE843 Led Modül ile Kullanılabilir
<b>Kablo Uzunluğu</b>	: Müşteri Talebine Göre İstenilen Uzunlukta Üretilir
<b>Özel Gövde Rengi</b>	: Müşteri Talebine Göre İstenilen Renge Boyanabilir
<b>Uzunluk</b>	: Müşteri Talebine Göre İstenilen Boyda Üretilir
<b>Ray Soketi</b>	: Monofaz ve Trifaz Ray Soketi



ZE127



Sipariş Kodu Order Code	Kasa Rengi Body Color	Duy Tipi Lampholder Type	Ürün Çapı Product Diameter	Koli Adedi Ctn. Quantity
SUA.17.01.01.00	Siyah	GU10	ø 60 mm	20 Ad.
SUA.17.01.03.00	Beyaz	GU10	ø 60 mm	20 Ad.
SUA.17.01.18.00	Altın	GU10	ø 60 mm	20 Ad.
SUA.17.01.14.00	Bakır	GU10	ø 60 mm	20 Ad.
SUA.17.01.17.00	Pirinç Eskiçitme	GU10	ø 60 mm	20 Ad.
SUA.17.01.19.00	Bronz	GU10	ø 60 mm	20 Ad.
SUA.17.01.05.00	Antrasit	GU10	ø 60 mm	20 Ad.



#### Standart Ürün Özellikleri

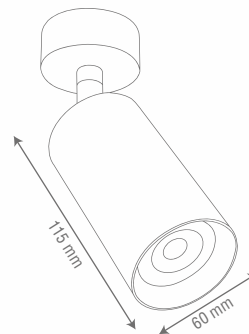
<b>Gövde</b>	: Elektrostatik Toz Boyalı Alüminyum Gövde
<b>Duy Tipi</b>	: GU10
<b>Ek Bilgiler</b>	: Hareketli İç Mekanizma : Ürün Sökülmeden Ampul Değiştirme : Ürüne Ampul Dahil Değildir

#### Opsiyonel Özellikler

<b>Led Modül</b>	: ZE843 Led Modül ile Kullanılabilir
<b>Özel Gövde Rengi</b>	: Müşteri Talebine Göre İstenilen Renge Boyanabilir
<b>Ray Soketi</b>	: Monofaz ve Trifaz Ray Soketi



#### Teknik Çizim / Technical Drawing



### ZE2047



#### Standart Ürün Özellikleri

<b>Gövde</b>	: Elektrostatik Toz Boyalı Alüminyum Gövde
<b>Cam</b>	: Opal
<b>Giriş Gerilimi</b>	: 220-240V AC 50/60 Hz
<b>Led ve Led Ömrü</b>	: Yüksek Verimli Led - 50.000 Saat
<b>Sürücü</b>	: Yüksek Verimli Sabit Akım Sürücü

Sipariş Kodu Order Code	Işık Gücü Light Power	Işık Rengi Light Color	Işık Akısı Luminous Flux	Ürün Boyutu Product Size	Koli Adedi Ctn. Quantity
LNR.47.30.01.04	18W	3000K	2160 lm	600 mm	1 Ad.
LNR.47.30.01.06	18W	4000K	2250 lm	600 mm	1 Ad.
LNR.47.30.01.10	18W	6500K	2250 lm	600 mm	1 Ad.
LNR.47.32.01.04	30W	3000K	3600 lm	1000 mm	1 Ad.
LNR.47.32.01.06	30W	4000K	3750 lm	1000 mm	1 Ad.
LNR.47.32.01.10	30W	6500K	3750 lm	1000 mm	1 Ad.
LNR.47.33.01.04	36W	3000K	4320 lm	1200 mm	1 Ad.
LNR.47.33.01.06	36W	4000K	4500 lm	1200 mm	1 Ad.
LNR.47.33.01.10	36W	6500K	4500 lm	1200 mm	1 Ad.
LNR.47.34.01.04	45W	3000K	5400 lm	1500 mm	1 Ad.
LNR.47.34.01.06	45W	4000K	5625 lm	1500 mm	1 Ad.
LNR.47.34.01.10	45W	6500K	5625 lm	1500 mm	1 Ad.

#### Opsiyonel Özellikler

**Elektronik Kontrol** : DALI / Dim Sürücü

**Gövde Rengi** : Müşteri Talebine Göre İstenilen Renge Boyanabilir

**Led** : **SAMSUNG OSRAM** **SEUL** **NICHIA**

**Sürücü** : ENEC Belgeli Sürücü **EAGLERISE OSRAM TRIDONIC**

**Acil Kit Seçenekleri** : 1 veya 3 Saat Acil Aydınlatma Kiti

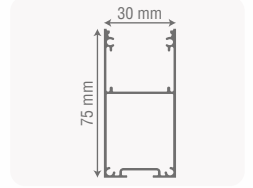
**Koruma Sınıfı** : IP54

**Montaj Aparatı** : Baffle Tavan Montaj Aparatı

**Uzunluk** : Müşteri Talebine Göre İstenilen Boyda Üretilir



Montaj Şekli / Mounting Type



Teknik Çizim / Technical Drawing



### ZE2048



#### Standart Ürün Özellikleri

<b>Gövde</b>	: Elektrostatik Toz Boyalı Alüminyum Gövde
<b>Cam</b>	: Opal
<b>Giriş Gerilimi</b>	: 220-240V AC 50/60 Hz
<b>Led ve Led Ömrü</b>	: Yüksek Verimli Led - 50.000 Saat
<b>Sürücü</b>	: Yüksek Verimli Sabit Akım Sürücü

Sipariş Kodu Order Code	Işık Gücü Light Power	Işık Rengi Light Color	Işık Akısı Luminous Flux	Ürün Boyutu Product Size	Koli Adedi Ctn. Quantity
LNR.48.30.01.04	18W	3000K	2160 lm	600 mm	1 Ad.
LNR.48.30.01.06	18W	4000K	2250 lm	600 mm	1 Ad.
LNR.48.30.01.10	18W	6500K	2250 lm	600 mm	1 Ad.
LNR.48.32.01.04	30W	3000K	3600 lm	1000 mm	1 Ad.
LNR.48.32.01.06	30W	4000K	3750 lm	1000 mm	1 Ad.
LNR.48.32.01.10	30W	6500K	3750 lm	1000 mm	1 Ad.
LNR.48.33.01.04	36W	3000K	4320 lm	1200 mm	1 Ad.
LNR.48.33.01.06	36W	4000K	4500 lm	1200 mm	1 Ad.
LNR.48.33.01.10	36W	6500K	4500 lm	1200 mm	1 Ad.
LNR.48.34.01.04	45W	3000K	5400 lm	1500 mm	1 Ad.
LNR.48.34.01.06	45W	4000K	5625 lm	1500 mm	1 Ad.
LNR.48.34.01.10	45W	6500K	5625 lm	1500 mm	1 Ad.

#### Opsiyonel Özellikler

**Elektronik Kontrol** : DALI / Dim Sürücü

**Gövde Rengi** : Müşteri Talebine Göre İstenilen Renge Boyanabilir

**Led** : **SAMSUNG OSRAM** **SEUL** **NICHIA**

**Sürücü** : ENEC Belgeli Sürücü **EAGLERISE OSRAM TRIDONIC**

**Acil Kit Seçenekleri** : 1 veya 3 Saat Acil Aydınlatma Kiti

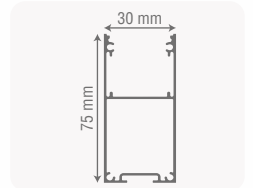
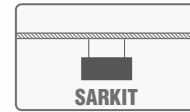
**Koruma Sınıfı** : IP54

**Montaj Aparatı** : İstenilen Uzunlukta Askı Aparatı

**Uzunluk** : Müşteri Talebine Göre İstenilen Boyda Üretilir

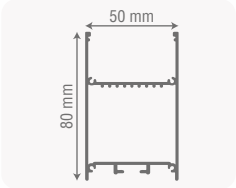


Montaj Şekli / Mounting Type



Teknik Çizim / Technical Drawing





Teknik Çizim / Technical Drawing

Montaj Şekli / Mounting Type



SIVA ÜSTÜ



**Opsiyonel Özellikler**

**Elektronik Kontrol :** DALI / Dim Sürücü

**Gövde Rengi :** Müşteri Talebine Göre İstenilen Renge Boyanabilir

**Led :** SAMSUNG OSRAM SEOL NICHIA

**Sürücü :** ENEC Belgeli Sürücü EAGLE RISE OSRAM TRIDONIC

**Acil Kit Seçenekleri :** 1 veya 3 Saat Acil Aydınlatma Kiti

**Koruma Sınıfı :** IP54

**Montaj Aparatı :** Baffle Tavan Montaj Aparatı

**Uzunluk :** Müşteri Talebine Göre İstenilen Boyda Üretilir

**Standart Ürün Özellikleri**

**Gövde :** Elektrostatik Toz Boyalı Alüminyum Gövde

**Cam :** Opal

**Giriş Gerilimi :** 220-240V AC 50/60 Hz

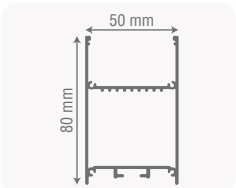
**Led ve Led Ömrü :** Yüksek Verimli Led - 50.000 Saat

**Sürücü :** Yüksek Verimli Sabit Akım Sürücü

**ZE2004**

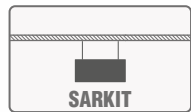


Sipariş Kodu Order Code	Işık Gücü Light Power	Işık Rengi Light Color	Işık Akısı Luminous Flux	Ürün Boyutu Product Size	Koli Adedi Ctn. Quantity
LNR.04.30.01.04	18W	3000K	2160 lm	600 mm	1 Ad.
LNR.04.30.01.06	18W	4000K	2250 lm	600 mm	1 Ad.
LNR.04.30.01.10	18W	6500K	2250 lm	600 mm	1 Ad.
LNR.04.32.01.04	30W	3000K	3600 lm	1000 mm	1 Ad.
LNR.04.32.01.06	30W	4000K	3750 lm	1000 mm	1 Ad.
LNR.04.32.01.10	30W	6500K	3750 lm	1000 mm	1 Ad.
LNR.04.33.01.04	36W	3000K	4320 lm	1200 mm	1 Ad.
LNR.04.33.01.06	36W	4000K	4500 lm	1200 mm	1 Ad.
LNR.04.33.01.10	36W	6500K	4500 lm	1200 mm	1 Ad.
LNR.04.34.01.04	45W	3000K	5400 lm	1500 mm	1 Ad.
LNR.04.34.01.06	45W	4000K	5625 lm	1500 mm	1 Ad.
LNR.04.34.01.10	45W	6500K	5625 lm	1500 mm	1 Ad.
LNR.04.35.01.04	60W	3000K	7200 lm	2000 mm	1 Ad.
LNR.04.35.01.06	60W	4000K	7500 lm	2000 mm	1 Ad.
LNR.04.35.01.10	60W	6500K	7500 lm	2000 mm	1 Ad.



Teknik Çizim / Technical Drawing

Montaj Şekli / Mounting Type



SARKIT



**Opsiyonel Özellikler**

**Elektronik Kontrol :** DALI / Dim Sürücü

**Gövde Rengi :** Müşteri Talebine Göre İstenilen Renge Boyanabilir

**Led :** SAMSUNG OSRAM SEOL NICHIA

**Sürücü :** ENEC Belgeli Sürücü EAGLE RISE OSRAM TRIDONIC

**Acil Kit Seçenekleri :** 1 veya 3 Saat Acil Aydınlatma Kiti

**Koruma Sınıfı :** IP54

**Montaj Aparatı :** İstenilen Uzunlukta Askı Aparatı

**Uzunluk :** Müşteri Talebine Göre İstenilen Boyda Üretilir

**Standart Ürün Özellikleri**

**Gövde :** Elektrostatik Toz Boyalı Alüminyum Gövde

**Cam :** Opal

**Giriş Gerilimi :** 220-240V AC 50/60 Hz

**Led ve Led Ömrü :** Yüksek Verimli Led - 50.000 Saat

**Sürücü :** Yüksek Verimli Sabit Akım Sürücü

**ZE2005**



Sipariş Kodu Order Code	Işık Gücü Light Power	Işık Rengi Light Color	Işık Akısı Luminous Flux	Ürün Boyutu Product Size	Koli Adedi Ctn. Quantity
LNR.05.30.01.04	18W	3000K	2160 lm	600 mm	1 Ad.
LNR.05.30.01.06	18W	4000K	2250 lm	600 mm	1 Ad.
LNR.05.30.01.10	18W	6500K	2250 lm	600 mm	1 Ad.
LNR.05.32.01.04	30W	3000K	3600 lm	1000 mm	1 Ad.
LNR.05.32.01.06	30W	4000K	3750 lm	1000 mm	1 Ad.
LNR.05.32.01.10	30W	6500K	3750 lm	1000 mm	1 Ad.
LNR.05.33.01.04	36W	3000K	4320 lm	1200 mm	1 Ad.
LNR.05.33.01.06	36W	4000K	4500 lm	1200 mm	1 Ad.
LNR.05.33.01.10	36W	6500K	4500 lm	1200 mm	1 Ad.
LNR.05.34.01.04	45W	3000K	5400 lm	1500 mm	1 Ad.
LNR.05.34.01.06	45W	4000K	5625 lm	1500 mm	1 Ad.
LNR.05.34.01.10	45W	6500K	5625 lm	1500 mm	1 Ad.
LNR.05.35.01.04	60W	3000K	7200 lm	2000 mm	1 Ad.
LNR.05.35.01.06	60W	4000K	7500 lm	2000 mm	1 Ad.
LNR.05.35.01.10	60W	6500K	7500 lm	2000 mm	1 Ad.

### ZE2001



#### Standart Ürün Özellikleri

<b>Gövde</b>	: Elektrostatik Toz Boyalı Metal Gövde
<b>Reflektör ve Lens</b>	: 34° - 48° - 60°
<b>Giriş Gerilimi</b>	: 220-240V AC 50/60 Hz
<b>Led ve Led Ömrü</b>	: <b>CREE</b> <b>SAMSUNG</b> <b>OSRAM</b> Led - 50.000 Saat
<b>Sürücü</b>	: Yüksek Verimli Sabit Akım Sürücü

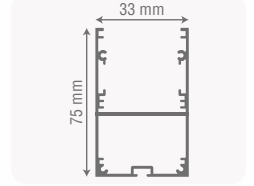
Sipariş Kodu Order Code	Işık Gücü Light Power	Işık Rengi Light Color	Işık Akısı Luminous Flux	Ürün Boyutu Product Size	Koli Adedi Ctn. Quantity
LNR.01.30.01.04	15W	3000K	2000 lm	600 mm	1 Ad.
LNR.01.30.01.06	15W	4000K	2100 lm	600 mm	1 Ad.
LNR.01.30.01.10	15W	6500K	2100 lm	600 mm	1 Ad.
LNR.01.31.01.04	20W	3000K	2700 lm	900 mm	1 Ad.
LNR.01.31.01.06	20W	4000K	2800 lm	900 mm	1 Ad.
LNR.01.31.01.10	20W	6500K	2800 lm	900 mm	1 Ad.
LNR.01.33.01.04	25W	3000K	3375 lm	1200 mm	1 Ad.
LNR.01.33.01.06	25W	4000K	3500 lm	1200 mm	1 Ad.
LNR.01.33.01.10	25W	6500K	3500 lm	1200 mm	1 Ad.

#### Opsiyonel Özellikler

<b>Elektronik Kontrol</b>	: DALI / Dim Sürücü
<b>Gövde Rengi</b>	: Müşteri Talebine Göre İstenilen Renge Boyanabilir
<b>Led</b>	: <b>SEOL</b> <b>NICHIA</b>
<b>Sürücü</b>	: ENEC Belgeli Sürücü <b>EAGLERISE</b> <b>OSRAM</b> <b>TRIDONIC</b>

<b>Acil Kit Seçenekleri</b>	: 1 veya 3 Saat Acil Aydınlatma Kiti
<b>Koruma Sınıfı</b>	: IP54
<b>Montaj Aparatı</b>	: Baffle Tavan Montaj Aparatı
<b>Uzunluk</b>	: Müşteri Talebine Göre İstenilen Boyda Üretilir

#### Montaj Şekli / Mounting Type



Teknik Çizim / Technical Drawing



### ZE2002



#### Standart Ürün Özellikleri

<b>Gövde</b>	: Elektrostatik Toz Boyalı Metal Gövde
<b>Reflektör ve Lens</b>	: 34° - 48° - 60°
<b>Giriş Gerilimi</b>	: 220-240V AC 50/60 Hz
<b>Led ve Led Ömrü</b>	: <b>CREE</b> <b>SAMSUNG</b> <b>OSRAM</b> Led - 50.000 Saat
<b>Sürücü</b>	: Yüksek Verimli Sabit Akım Sürücü

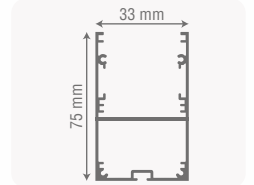
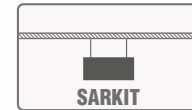
Sipariş Kodu Order Code	Işık Gücü Light Power	Işık Rengi Light Color	Işık Akısı Luminous Flux	Ürün Boyutu Product Size	Koli Adedi Ctn. Quantity
LNR.02.30.01.04	15W	3000K	2000 lm	600 mm	1 Ad.
LNR.02.30.01.06	15W	4000K	2100 lm	600 mm	1 Ad.
LNR.02.30.01.10	15W	6500K	2100 lm	600 mm	1 Ad.
LNR.02.31.01.04	20W	3000K	2700 lm	900 mm	1 Ad.
LNR.02.31.01.06	20W	4000K	2800 lm	900 mm	1 Ad.
LNR.02.31.01.10	20W	6500K	2800 lm	900 mm	1 Ad.
LNR.02.33.01.04	25W	3000K	3375 lm	1200 mm	1 Ad.
LNR.02.33.01.06	25W	4000K	3500 lm	1200 mm	1 Ad.
LNR.02.33.01.10	25W	6500K	3500 lm	1200 mm	1 Ad.

#### Opsiyonel Özellikler

<b>Elektronik Kontrol</b>	: DALI / Dim Sürücü
<b>Gövde Rengi</b>	: Müşteri Talebine Göre İstenilen Renge Boyanabilir
<b>Led</b>	: <b>SEOL</b> <b>NICHIA</b>
<b>Sürücü</b>	: ENEC Belgeli Sürücü <b>EAGLERISE</b> <b>OSRAM</b> <b>TRIDONIC</b>

<b>Acil Kit Seçenekleri</b>	: 1 veya 3 Saat Acil Aydınlatma Kiti
<b>Koruma Sınıfı</b>	: IP54
<b>Montaj Aparatı</b>	: İstenilen Uzunlukta Askı Aparatı
<b>Uzunluk</b>	: Müşteri Talebine Göre İstenilen Boyda Üretilir

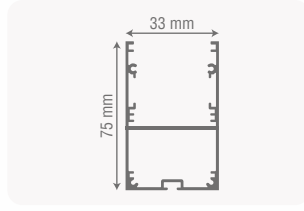
#### Montaj Şekli / Mounting Type



Teknik Çizim / Technical Drawing







Teknik Çizim / Technical Drawing

**Standart Ürün Özellikleri**

<b>Gövde</b>	: Elektrostatik Toz Boyalı Metal Gövde
<b>Cam</b>	: Opal
<b>Reflektör ve Lens</b>	: 34° - 48° - 60°
<b>Giriş Gerilimi</b>	: 220-240V AC 50/60 Hz
<b>Led ve Led Ömrü</b>	: <b>CREE</b> <b>SAMSUNG</b> <b>OSRAM</b> Led - 50.000 Saat
<b>Sürücü</b>	: Yüksek Verimli Sabit Akım Sürücü

**ZE2041**

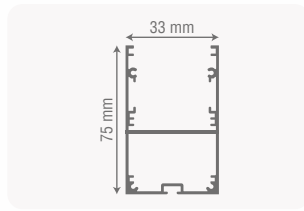


Sipariş Kodu Order Code	Işık Gücü Light Power	Işık Rengi Light Color	Işık Akısı Luminous Flux	Ürün Boyutu Product Size	Koli Adedi Ctn. Quantity
LNR.41.01.01.04	40W	3000K	5670 lm	1200 mm	1 Ad.
LNR.41.01.01.06	40W	4000K	5900 lm	1200 mm	1 Ad.
LNR.41.01.01.10	40W	6500K	5900 lm	1200 mm	1 Ad.

**Opsiyonel Özellikler**

<b>Elektronik Kontrol</b>	: DALI / Dim Sürücü
<b>Gövde Rengi</b>	: Müşteri Talebine Göre İstenilen Renge Boyanabilir
<b>Led</b>	: <b>SEOL</b> <b>NICHIA</b>
<b>Sürücü</b>	: ENEC Belgeli Sürücü <b>EAGLERISE</b> <b>OSRAM TRIDONIC</b>
<b>Acil Kit Seçenekleri</b>	: 1 veya 3 Saat Acil Aydınlatma Kiti
<b>Koruma Sınıfı</b>	: IP54
<b>Montaj Aparatı</b>	: Baffle Tavan Montaj Aparatı
<b>Uzunluk</b>	: Müşteri Talebine Göre İstenilen Boyda Üretilir

Montaj Şekli / Mounting Type



Teknik Çizim / Technical Drawing

**Standart Ürün Özellikleri**

<b>Gövde</b>	: Elektrostatik Toz Boyalı Metal Gövde
<b>Cam</b>	: Opal
<b>Reflektör ve Lens</b>	: 34° - 48° - 60°
<b>Giriş Gerilimi</b>	: 220-240V AC 50/60 Hz
<b>Led ve Led Ömrü</b>	: <b>CREE</b> <b>SAMSUNG</b> <b>OSRAM</b> Led - 50.000 Saat
<b>Sürücü</b>	: Yüksek Verimli Sabit Akım Sürücü

**ZE2042**

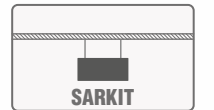


Sipariş Kodu Order Code	Işık Gücü Light Power	Işık Rengi Light Color	Işık Akısı Luminous Flux	Ürün Boyutu Product Size	Koli Adedi Ctn. Quantity
LNR.42.01.01.04	40W	3000K	5670 lm	1200 mm	1 Ad.
LNR.42.01.01.06	40W	4000K	5900 lm	1200 mm	1 Ad.
LNR.42.01.01.10	40W	6500K	5900 lm	1200 mm	1 Ad.

**Opsiyonel Özellikler**

<b>Elektronik Kontrol</b>	: DALI / Dim Sürücü
<b>Gövde Rengi</b>	: Müşteri Talebine Göre İstenilen Renge Boyanabilir
<b>Led</b>	: <b>SEOL</b> <b>NICHIA</b>
<b>Sürücü</b>	: ENEC Belgeli Sürücü <b>EAGLERISE</b> <b>OSRAM TRIDONIC</b>
<b>Acil Kit Seçenekleri</b>	: 1 veya 3 Saat Acil Aydınlatma Kiti
<b>Koruma Sınıfı</b>	: IP54
<b>Montaj Aparatı</b>	: İstenilen Uzunlukta Askı Aparatı
<b>Uzunluk</b>	: Müşteri Talebine Göre İstenilen Boyda Üretilir

Montaj Şekli / Mounting Type



### ZE081



#### Standart Ürün Özellikleri

<b>Gövde</b>	: Elektrostatik Toz Boyalı Metal Gövde
<b>Reflektör ve Lens</b>	: 34° - 48° - 60°
<b>Giriş Gerilimi</b>	: 220-240V AC 50/60 Hz
<b>Led ve Led Ömrü</b>	: <b>CREE</b> <b>SAMSUNG OSRAM</b> Led - 50.000 Saat
<b>Sürücü</b>	: Yüksek Verimli Sabit Akım Harici Sürücü

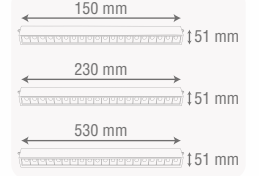
Sipariş Kodu Order Code	Işık Gücü Light Power	Işık Rengi Light Color	Işık Akısı Luminous Flux	Ürün Boyutu Product Size	Koli Adedi Ctn. Quantity
LNR.25.10.01.04	10W	3000K	1000 lm	150 mm	1 Ad.
LNR.25.10.01.06	10W	4000K	1100 lm	150 mm	1 Ad.
LNR.25.10.01.10	10W	6500K	1100 lm	150 mm	1 Ad.
LNR.25.11.01.04	16W	3000K	1600 lm	230 mm	1 Ad.
LNR.25.11.01.06	16W	4000K	1750 lm	230 mm	1 Ad.
LNR.25.11.01.10	16W	6500K	1750 lm	230 mm	1 Ad.
LNR.25.12.01.04	30W	3000K	3000 lm	530 mm	1 Ad.
LNR.25.12.01.06	30W	4000K	3200 lm	530 mm	1 Ad.
LNR.25.12.01.10	30W	6500K	3200 lm	530 mm	1 Ad.

#### Opsiyonel Özellikler

<b>Elektronik Kontrol</b>	: DALI / Dim Sürücü
<b>Gövde Rengi</b>	: Müşteri Talebine Göre İstenilen Renge Boyanabilir
<b>Led</b>	: <b>SEOL</b> <b>NICHIA</b>
<b>Sürücü</b>	: ENEC Belgeli Sürücü <b>EAGLERISE</b> <b>OSRAM TRIDONIC</b> <b>MW</b>

<b>Acil Kit Seçenekleri</b>	: 1 veya 3 Saat Acil Aydınlatma Kiti
<b>Koruma Sınıfı</b>	: IP54
<b>Montaj Aparatı</b>	: Rozanslı Sarkit Aparatı
<b>Uzunluk</b>	: Müşteri Talebine Göre İstenilen Boyda Üretilir

#### Montaj Şekli / Mounting Type



Teknik Çizim / Technical Drawing

### ZE082



#### Standart Ürün Özellikleri

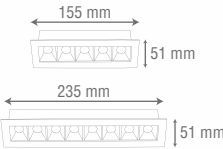
<b>Gövde</b>	: Elektrostatik Toz Boyalı Metal Gövde
<b>Reflektör ve Lens</b>	: 34° - 48° - 60°
<b>Giriş Gerilimi</b>	: 220-240V AC 50/60 Hz
<b>Led ve Led Ömrü</b>	: <b>CREE</b> <b>SAMSUNG OSRAM</b> Led - 50.000 Saat
<b>Sürücü</b>	: Yüksek Verimli Sabit Akım Sürücü

Sipariş Kodu Order Code	Işık Gücü Light Power	Işık Rengi Light Color	Işık Akısı Luminous Flux	Ürün Boyutu Product Size	Delik Ölçüsü Cutting Size	Koli Adedi Ctn. Quantity
LNR.26.01.01.04	10W	3000K	1000 lm	155x51 mm	140x35 mm	1 Ad.
LNR.26.01.01.06	10W	4000K	1100 lm	155x51 mm	140x35 mm	1 Ad.
LNR.26.01.01.10	10W	6500K	1100 lm	155x51 mm	140x35 mm	1 Ad.
LNR.26.02.01.04	16W	3000K	1600 lm	235x51 mm	215x35 mm	1 Ad.
LNR.26.02.01.06	16W	4000K	1750 lm	235x51 mm	215x35 mm	1 Ad.
LNR.26.02.01.10	16W	6500K	1750 lm	235x51 mm	215x35 mm	1 Ad.

#### Opsiyonel Özellikler

<b>Elektronik Kontrol</b>	: DALI / Dim Sürücü
<b>Gövde Rengi</b>	: Müşteri Talebine Göre İstenilen Renge Boyanabilir
<b>Led</b>	: <b>SEOL</b> <b>NICHIA</b>
<b>Sürücü</b>	: ENEC Belgeli Sürücü <b>EAGLERISE</b> <b>OSRAM TRIDONIC</b> <b>MW</b>
<b>Acil Kit Seçenekleri</b>	: 1 veya 3 Saat Acil Aydınlatma Kiti
<b>Koruma Sınıfı</b>	: IP54
<b>Uzunluk</b>	: Müşteri Talebine Göre İstenilen Boyda Üretilir

#### Teknik Çizim / Technical Drawing



#### Montaj Şekli / Mounting Type





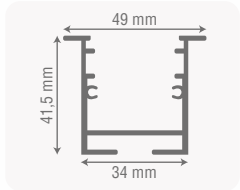
**Standart Ürün Özellikleri**

**Gövde** : Elektrostatik Toz Boyalı Metal Gövde  
**Reflektör ve Lens** : 34° - 48° - 60°  
**Giriş Gerilimi** : 220-240V AC 50/60 Hz  
**Led ve Led Ömrü** : **CREE** **SAMSUNG OSRAM** Led - 50.000 Saat  
**Sürücü** : Yüksek Verimli Sabit Akım Sürücü

**ZE2003**



Sipariş Kodu Order Code	Işık Gücü Light Power	Işık Rengi Light Color	Işık Akısı Luminous Flux	Ürün Boyutu Product Size	Koli Adedi Ctn. Quantity
LNR.03.30.01.04	15W	3000K	2000 lm	600 mm	1 Ad.
LNR.03.30.01.06	15W	4000K	2100 lm	600 mm	1 Ad.
LNR.03.30.01.10	15W	6500K	2250 lm	600 mm	1 Ad.
LNR.03.31.01.04	20W	3000K	2700 lm	900 mm	1 Ad.
LNR.03.31.01.06	20W	4000K	2800 lm	900 mm	1 Ad.
LNR.03.31.01.10	20W	6500K	2900 lm	900 mm	1 Ad.
LNR.03.33.01.04	25W	3000K	3375 lm	1200 mm	1 Ad.
LNR.03.33.01.06	25W	4000K	3500 lm	1200 mm	1 Ad.
LNR.03.33.01.10	25W	6500K	3700 lm	1200 mm	1 Ad.



Teknik Çizim / Technical Drawing

**Montaj Şekli / Mounting Type**



**Opsiyonel Özellikler**

**Elektronik Kontrol** : DALI / Dim Sürücü  
**Gövde Rengi** : Müşteri Talebine Göre İstenilen Renge Boyanabilir  
**Led Sürücü** : **SEUL** **NICHIA**  
 : ENEC Belgeli Sürücü **EAGLE RISE** **OSRAM TRIDONIC** **MW**

**Acil Kit Seçenekleri** : 1 veya 3 Saat Acil Aydınlatma Kiti

**Koruma Sınıfı** : IP54

**Uzunluk** : Müşteri Talebine Göre İstenilen Boyda Üretilir



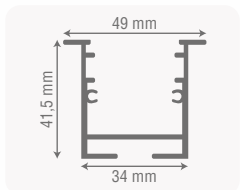
**Standart Ürün Özellikleri**

**Gövde** : Elektrostatik Toz Boyalı Alüminyum Gövde  
**Cam** : Opal  
**Giriş Gerilimi** : 220-240V AC 50/60 Hz  
**Led ve Led Ömrü** : Yüksek Verimli Led - 50.000 Saat  
**Sürücü** : Yüksek Verimli Sabit Akım Sürücü

**ZE2006**



Sipariş Kodu Order Code	Işık Gücü Light Power	Işık Rengi Light Color	Işık Akısı Luminous Flux	Ürün Boyutu Product Size	Koli Adedi Ctn. Quantity
LNR.06.30.01.04	18W	3000K	2160 lm	600 mm	1 Ad.
LNR.06.30.01.06	18W	4000K	2250 lm	600 mm	1 Ad.
LNR.06.30.01.10	18W	6500K	2250 lm	600 mm	1 Ad.
LNR.06.31.01.04	27W	3000K	3240 lm	900 mm	1 Ad.
LNR.06.31.01.06	27W	4000K	3375 lm	900 mm	1 Ad.
LNR.06.31.01.10	27W	6500K	3375 lm	900 mm	1 Ad.
LNR.06.33.01.04	36W	3000K	4320 lm	1200 mm	1 Ad.
LNR.06.33.01.06	36W	4000K	4500 lm	1200 mm	1 Ad.
LNR.06.33.01.10	36W	6500K	4500 lm	1200 mm	1 Ad.
LNR.06.34.01.04	45W	3000K	5400 lm	1500 mm	1 Ad.
LNR.06.34.01.06	45W	4000K	5625 lm	1500 mm	1 Ad.
LNR.06.34.01.10	45W	6500K	5625 lm	1500 mm	1 Ad.



Teknik Çizim / Technical Drawing

**Montaj Şekli / Mounting Type**



**Opsiyonel Özellikler**

**Elektronik Kontrol** : DALI / Dim Sürücü  
**Gövde Rengi** : Müşteri Talebine Göre İstenilen Renge Boyanabilir  
**Led Sürücü** : **SAMSUNG OSRAM** **SEUL** **NICHIA**  
 : ENEC Belgeli Sürücü **EAGLE RISE** **OSRAM TRIDONIC**

**Acil Kit Seçenekleri** : 1 veya 3 Saat Acil Aydınlatma Kiti

**Koruma Sınıfı** : IP54

**Uzunluk** : Müşteri Talebine Göre İstenilen Boyda Üretilir

### ZE2043



#### Standart Ürün Özellikleri

<b>Gövde</b>	: Elektrostatik Toz Boyalı Alüminyum Gövde
<b>Cam</b>	: Opal
<b>Giriş Gerilimi</b>	: 220-240V AC 50/60 Hz
<b>Led ve Led Ömrü</b>	: Yüksek Verimli Led - 50.000 Saat
<b>Sürücü</b>	: Yüksek Verimli Sabit Akım Sürücü

Sipariş Kodu Order Code	Işık Gücü Light Power	Işık Rengi Light Color	Işık Akısı Luminous Flux	Ürün Boyutu Product Size	Koli Adedi Ctn. Quantity
LNR.43.30.01.04	12W	3000K	1350 lm	600 mm	1 Ad.
LNR.43.30.01.06	12W	4000K	1400 lm	600 mm	1 Ad.
LNR.43.30.01.10	12W	6500K	1400 lm	600 mm	1 Ad.
LNR.43.32.01.04	21W	3000K	2400 lm	1000 mm	1 Ad.
LNR.43.32.01.06	21W	4000K	2500 lm	1000 mm	1 Ad.
LNR.43.32.01.10	21W	6500K	2500 lm	1000 mm	1 Ad.
LNR.43.33.01.04	24W	3000K	2880 lm	1200 mm	1 Ad.
LNR.43.33.01.06	24W	4000K	3000 lm	1200 mm	1 Ad.
LNR.43.33.01.10	24W	6500K	3000 lm	1200 mm	1 Ad.
LNR.43.34.01.04	32W	3000K	3600 lm	1500 mm	1 Ad.
LNR.43.34.01.06	32W	4000K	3750 lm	1500 mm	1 Ad.
LNR.43.34.01.10	32W	6500K	3750 lm	1500 mm	1 Ad.

#### Opsiyonel Özellikler

**Elektronik Kontrol** : DALI / Dim Sürücü

**Gövde Rengi** : Müşteri Talebine Göre İstenilen Renge Boyanabilir

**Led** : **SAMSUNG OSRAM** **SEUL** **NICHIA**

**Sürücü** : ENEC Belgeli Sürücü **EAGLERISE OSRAM TRIDONIC**

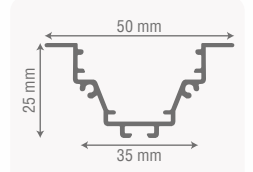
**Acil Kit Seçenekleri** : 1 veya 3 Saat Acil Aydınlatma Kiti

**Koruma Sınıfı** : IP54

**Uzunluk** : Müşteri Talebine Göre İstenilen Boyda Üretilir



Montaj Şekli / Mounting Type



Teknik Çizim / Technical Drawing



### ZE2044



#### Standart Ürün Özellikleri

<b>Gövde</b>	: Elektrostatik Toz Boyalı Alüminyum Gövde
<b>Cam</b>	: Opal
<b>Giriş Gerilimi</b>	: 220-240V AC 50/60 Hz
<b>Led ve Led Ömrü</b>	: Yüksek Verimli Led - 50.000 Saat
<b>Sürücü</b>	: Yüksek Verimli Sabit Akım Sürücü

Sipariş Kodu Order Code	Işık Gücü Light Power	Işık Rengi Light Color	Işık Akısı Luminous Flux	Ürün Boyutu Product Size	Koli Adedi Ctn. Quantity
LNR.44.30.01.04	18W	3000K	2160 lm	600 mm	1 Ad.
LNR.44.30.01.06	18W	4000K	2250 lm	600 mm	1 Ad.
LNR.44.30.01.10	18W	6500K	2250 lm	600 mm	1 Ad.
LNR.44.32.01.04	30W	3000K	3600 lm	1000 mm	1 Ad.
LNR.44.32.01.06	30W	4000K	3750 lm	1000 mm	1 Ad.
LNR.44.32.01.10	30W	6500K	3750 lm	1000 mm	1 Ad.
LNR.44.33.01.04	36W	3000K	4320 lm	1200 mm	1 Ad.
LNR.44.33.01.06	36W	4000K	4500 lm	1200 mm	1 Ad.
LNR.44.33.01.10	36W	6500K	4500 lm	1200 mm	1 Ad.
LNR.44.34.01.04	45W	3000K	5400 lm	1500 mm	1 Ad.
LNR.44.34.01.06	45W	4000K	5625 lm	1500 mm	1 Ad.
LNR.44.34.01.10	45W	6500K	5625 lm	1500 mm	1 Ad.

#### Opsiyonel Özellikler

**Elektronik Kontrol** : DALI / Dim Sürücü

**Gövde Rengi** : Müşteri Talebine Göre İstenilen Renge Boyanabilir

**Led** : **SAMSUNG OSRAM** **SEUL** **NICHIA**

**Sürücü** : ENEC Belgeli Sürücü **EAGLERISE OSRAM TRIDONIC**

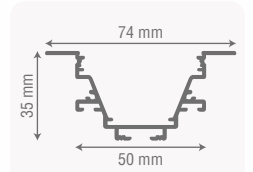
**Acil Kit Seçenekleri** : 1 veya 3 Saat Acil Aydınlatma Kiti

**Koruma Sınıfı** : IP54

**Uzunluk** : Müşteri Talebine Göre İstenilen Boyda Üretilir



Montaj Şekli / Mounting Type



Teknik Çizim / Technical Drawing



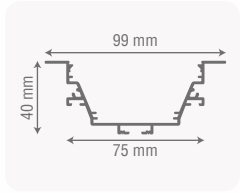
**Standart Ürün Özellikleri**

<b>Gövde</b>	: Elektrostatik Toz Boyalı Alüminyum Gövde
<b>Cam</b>	: Opal
<b>Giriş Gerilimi</b>	: 220-240V AC 50/60 Hz
<b>Led ve Led Ömrü</b>	: Yüksek Verimli Led - 50.000 Saat
<b>Sürücü</b>	: Yüksek Verimli Sabit Akım Sürücü

**ZE2045**



Sipariş Kodu Order Code	Işık Gücü Light Power	Işık Rengi Light Color	Işık Akısı Luminous Flux	Ürün Boyutu Product Size	Koli Adedi Ctn. Quantity
LNR.45.30.01.04	18W	3000K	2160 lm	600 mm	1 Ad.
LNR.45.30.01.06	18W	4000K	2250 lm	600 mm	1 Ad.
LNR.45.30.01.10	18W	6500K	2250 lm	600 mm	1 Ad.
LNR.45.32.01.04	30W	3000K	3600 lm	1000 mm	1 Ad.
LNR.45.32.01.06	30W	4000K	3750 lm	1000 mm	1 Ad.
LNR.45.32.01.10	30W	6500K	3750 lm	1000 mm	1 Ad.
LNR.45.33.01.04	36W	3000K	4320 lm	1200 mm	1 Ad.
LNR.45.33.01.06	36W	4000K	4500 lm	1200 mm	1 Ad.
LNR.45.33.01.10	36W	6500K	4500 lm	1200 mm	1 Ad.
LNR.45.34.01.04	45W	3000K	5400 lm	1500 mm	1 Ad.
LNR.45.34.01.06	45W	4000K	5625 lm	1500 mm	1 Ad.
LNR.45.34.01.10	45W	6500K	5625 lm	1500 mm	1 Ad.



Teknik Çizim / Technical Drawing

Montaj Şekli / Mounting Type



**Opsiyonel Özellikler**

<b>Elektronik Kontrol</b>	: DALI / Dim Sürücü
<b>Gövde Rengi</b>	: Müşteri Talebine Göre İstenilen Renge Boyanabilir
<b>Led</b>	: <b>SAMSUNG OSRAM</b> <small>SEOUL</small> <b>NICHIA</b>
<b>Sürücü</b>	: ENEC Belgeli Sürücü <b>EAGLE RISE OSRAM TRIDONIC</b>

**Acil Kit Seçenekleri** : 1 veya 3 Saat Acil Aydınlatma Kiti

**Koruma Sınıfı** : IP54

**Uzunluk** : Müşteri Talebine Göre İstenilen Boyda Üretilbilir

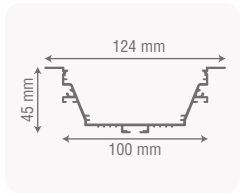
**Standart Ürün Özellikleri**

<b>Gövde</b>	: Elektrostatik Toz Boyalı Alüminyum Gövde
<b>Cam</b>	: Opal
<b>Giriş Gerilimi</b>	: 220-240V AC 50/60 Hz
<b>Led ve Led Ömrü</b>	: Yüksek Verimli Led - 50.000 Saat
<b>Sürücü</b>	: Yüksek Verimli Sabit Akım Sürücü

**ZE2046**



Sipariş Kodu Order Code	Işık Gücü Light Power	Işık Rengi Light Color	Işık Akısı Luminous Flux	Ürün Boyutu Product Size	Koli Adedi Ctn. Quantity
LNR.46.30.01.04	25W	3000K	2700 lm	600 mm	1 Ad.
LNR.46.30.01.06	25W	4000K	2800 lm	600 mm	1 Ad.
LNR.46.30.01.10	25W	6500K	2800 lm	600 mm	1 Ad.
LNR.46.32.01.04	42W	3000K	4800 lm	1000 mm	1 Ad.
LNR.46.32.01.06	42W	4000K	5000 lm	1000 mm	1 Ad.
LNR.46.32.01.10	42W	6500K	5000 lm	1000 mm	1 Ad.
LNR.46.33.01.04	50W	3000K	5760 lm	1200 mm	1 Ad.
LNR.46.33.01.06	50W	4000K	6000 lm	1200 mm	1 Ad.
LNR.46.33.01.10	50W	6500K	6000 lm	1200 mm	1 Ad.
LNR.46.34.01.04	63W	3000K	7200 lm	1500 mm	1 Ad.
LNR.46.34.01.06	63W	4000K	7500 lm	1500 mm	1 Ad.
LNR.46.34.01.10	63W	6500K	7500 lm	1500 mm	1 Ad.



Teknik Çizim / Technical Drawing

Montaj Şekli / Mounting Type



**Opsiyonel Özellikler**

<b>Elektronik Kontrol</b>	: DALI / Dim Sürücü
<b>Gövde Rengi</b>	: Müşteri Talebine Göre İstenilen Renge Boyanabilir
<b>Led</b>	: <b>SAMSUNG OSRAM</b> <small>SEOUL</small> <b>NICHIA</b>
<b>Sürücü</b>	: ENEC Belgeli Sürücü <b>EAGLE RISE OSRAM TRIDONIC</b>

**Acil Kit Seçenekleri** : 1 veya 3 Saat Acil Aydınlatma Kiti

**Koruma Sınıfı** : IP54

**Uzunluk** : Müşteri Talebine Göre İstenilen Boyda Üretilbilir

## ZE2007



### Standart Ürün Özellikleri

<b>Gövde</b>	: Elektrostatik Toz Boyalı Alüminyum Gövde
<b>Cam</b>	: Opal
<b>Giriş Gerilimi</b>	: 220-240V AC 50/60 Hz
<b>Led ve Led Ömrü</b>	: Yüksek Verimli Led - 50.000 Saat
<b>Sürücü</b>	: Yüksek Verimli Sabit Akım Sürücü

Sipariş Kodu Order Code	Işık Gücü Light Power	Işık Rengi Light Color	Işık Akısı Luminous Flux	Ürün Boyutu Product Size	Koli Adedi Ctn. Quantity
LNR.07.01.01.04	30W	3000K	3100 lm	ø 450 mm	1 Ad.
LNR.07.01.01.06	30W	4000K	3200 lm	ø 450 mm	1 Ad.
LNR.07.01.01.10	30W	6500K	3200 lm	ø 450 mm	1 Ad.
LNR.07.02.01.04	40W	3000K	4200 lm	ø 600 mm	1 Ad.
LNR.07.02.01.06	40W	4000K	4350 lm	ø 600 mm	1 Ad.
LNR.07.02.01.10	40W	6500K	4350 lm	ø 600 mm	1 Ad.
LNR.07.03.01.04	60W	3000K	6150 lm	ø 900 mm	1 Ad.
LNR.07.03.01.06	60W	4000K	6300 lm	ø 900 mm	1 Ad.
LNR.07.03.01.10	60W	6500K	6300 lm	ø 900 mm	1 Ad.
LNR.07.04.01.04	80W	3000K	8350 lm	ø 1200 mm	1 Ad.
LNR.07.04.01.06	80W	4000K	8500 lm	ø 1200 mm	1 Ad.
LNR.07.04.01.10	80W	6500K	8500 lm	ø 1200 mm	1 Ad.

### Opsiyonel Özellikler

**Elektronik Kontrol** : DALI / Dim Sürücü

**Gövde Rengi** : Müşteri Talebine Göre İstenilen Renge Boyanabilir

**Led** : **SAMSUNG OSRAM** SEOUL **NICHIA**

**Sürücü** : ENEC Belgeli Sürücü **EAGLERISE OSRAM TRIDONIC**

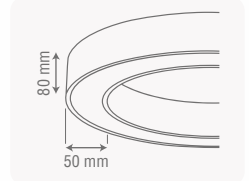
**Acil Kit Seçenekleri** : 1 veya 3 Saat Acil Aydınlatma Kiti

**Koruma Sınıfı** : IP54

**Uzunluk** : Müşteri Talebine Göre İstenilen Boyda Üretilir



Montaj Şekli / Mounting Type



Teknik Çizim / Technical Drawing



## ZE2008



### Standart Ürün Özellikleri

<b>Gövde</b>	: Elektrostatik Toz Boyalı Alüminyum Gövde
<b>Cam</b>	: Opal
<b>Giriş Gerilimi</b>	: 220-240V AC 50/60 Hz
<b>Led ve Led Ömrü</b>	: Yüksek Verimli Led - 50.000 Saat
<b>Sürücü</b>	: Yüksek Verimli Sabit Akım Sürücü

Sipariş Kodu Order Code	Işık Gücü Light Power	Işık Rengi Light Color	Işık Akısı Luminous Flux	Ürün Boyutu Product Size	Koli Adedi Ctn. Quantity
LNR.08.01.01.04	30W	3000K	3100 lm	ø 450 mm	1 Ad.
LNR.08.01.01.06	30W	4000K	3200 lm	ø 450 mm	1 Ad.
LNR.08.01.01.10	30W	6500K	3200 lm	ø 450 mm	1 Ad.
LNR.08.02.01.04	40W	3000K	4200 lm	ø 600 mm	1 Ad.
LNR.08.02.01.06	40W	4000K	4350 lm	ø 600 mm	1 Ad.
LNR.08.02.01.10	40W	6500K	4350 lm	ø 600 mm	1 Ad.
LNR.08.03.01.04	60W	3000K	6150 lm	ø 900 mm	1 Ad.
LNR.08.03.01.06	60W	4000K	6300 lm	ø 900 mm	1 Ad.
LNR.08.03.01.10	60W	6500K	6300 lm	ø 900 mm	1 Ad.
LNR.08.04.01.04	80W	3000K	8350 lm	ø 1200 mm	1 Ad.
LNR.08.04.01.06	80W	4000K	8500 lm	ø 1200 mm	1 Ad.
LNR.08.04.01.10	80W	6500K	8500 lm	ø 1200 mm	1 Ad.

### Opsiyonel Özellikler

**Elektronik Kontrol** : DALI / Dim Sürücü

**Gövde Rengi** : Müşteri Talebine Göre İstenilen Renge Boyanabilir

**Led** : **SAMSUNG OSRAM** SEOUL **NICHIA**

**Sürücü** : ENEC Belgeli Sürücü **EAGLERISE OSRAM TRIDONIC**

**Acil Kit Seçenekleri** : 1 veya 3 Saat Acil Aydınlatma Kiti

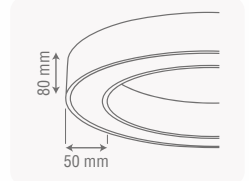
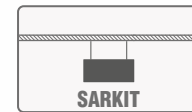
**Koruma Sınıfı** : IP54

**Montaj Aparatı** : İstenilen Uzunlukta Askı Aparatı ve Rozans

**Uzunluk** : Müşteri Talebine Göre İstenilen Boyda Üretilir



Montaj Şekli / Mounting Type



Teknik Çizim / Technical Drawing



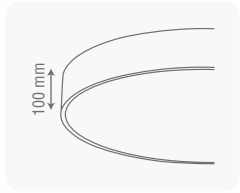
**Standart Ürün Özellikleri**

<b>Gövde</b>	: Elektrostatik Toz Boyalı Alüminyum Gövde
<b>Cam</b>	: Opal
<b>Giriş Gerilimi</b>	: 220-240V AC 50/60 Hz
<b>Led ve Led Ömrü</b>	: Yüksek Verimli Led - 50.000 Saat
<b>Sürücü</b>	: Yüksek Verimli Sabit Akım Sürücü

ZE2016



Sipariş Kodu Order Code	Işık Gücü Light Power	Işık Rengi Light Color	Işık Akısı Luminous Flux	Ürün Boyutu Product Size	Koli Adedi Ctn. Quantity
LNR.16.01.01.04	36W	3000K	4320 lm	ø 450 mm	1 Ad.
LNR.16.01.01.06	36W	4000K	4500 lm	ø 450 mm	1 Ad.
LNR.16.01.01.10	36W	6500K	4500 lm	ø 450 mm	1 Ad.
LNR.16.02.01.04	55W	3000K	6600 lm	ø 600 mm	1 Ad.
LNR.16.02.01.06	55W	4000K	7100 lm	ø 600 mm	1 Ad.
LNR.16.02.01.10	55W	6500K	7100 lm	ø 600 mm	1 Ad.
LNR.16.03.01.04	110W	3000K	13200 lm	ø 900 mm	1 Ad.
LNR.16.03.01.06	110W	4000K	13800 lm	ø 900 mm	1 Ad.
LNR.16.03.01.10	110W	6500K	13800 lm	ø 900 mm	1 Ad.
LNR.16.04.01.04	200W	3000K	23500 lm	ø 1200 mm	1 Ad.
LNR.16.04.01.06	200W	4000K	24000 lm	ø 1200 mm	1 Ad.
LNR.16.04.01.10	200W	6500K	24000 lm	ø 1200 mm	1 Ad.



Teknik Çizim / Technical Drawing

**Montaj Şekli / Mounting Type**

SIVA ÜSTÜ

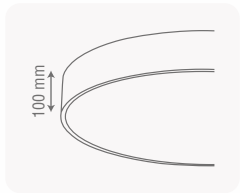
**Opsiyonel Özellikler****Elektronik Kontrol** : DALI / Dim Sürücü**Gövde Rengi** : Müşteri Talebine Göre İstenilen Renge Boyanabilir**Led** : **SAMSUNG OSRAM**  **NICHIA****Sürücü** : ENEC Belgeli Sürücü  **OSRAM TRIDONIC****Acil Kit Seçenekleri** : 1 veya 3 Saat Acil Aydınlatma Kiti**Koruma Sınıfı** : IP54**Uzunluk** : Müşteri Talebine Göre İstenilen Boyda Üretilbilir**Standart Ürün Özellikleri**

<b>Gövde</b>	: Elektrostatik Toz Boyalı Alüminyum Gövde
<b>Cam</b>	: Opal
<b>Giriş Gerilimi</b>	: 220-240V AC 50/60 Hz
<b>Led ve Led Ömrü</b>	: Yüksek Verimli Led - 50.000 Saat
<b>Sürücü</b>	: Yüksek Verimli Sabit Akım Sürücü

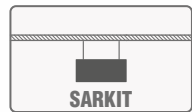
ZE2017



Sipariş Kodu Order Code	Işık Gücü Light Power	Işık Rengi Light Color	Işık Akısı Luminous Flux	Ürün Boyutu Product Size	Koli Adedi Ctn. Quantity
LNR.17.01.01.04	36W	3000K	4320 lm	ø 450 mm	1 Ad.
LNR.17.01.01.06	36W	4000K	4500 lm	ø 450 mm	1 Ad.
LNR.17.01.01.10	36W	6500K	4500 lm	ø 450 mm	1 Ad.
LNR.17.02.01.04	55W	3000K	6600 lm	ø 600 mm	1 Ad.
LNR.17.02.01.06	55W	4000K	7100 lm	ø 600 mm	1 Ad.
LNR.17.02.01.10	55W	6500K	7100 lm	ø 600 mm	1 Ad.
LNR.17.03.01.04	110W	3000K	13200 lm	ø 900 mm	1 Ad.
LNR.17.03.01.06	110W	4000K	13800 lm	ø 900 mm	1 Ad.
LNR.17.03.01.10	110W	6500K	13800 lm	ø 900 mm	1 Ad.
LNR.17.04.01.04	200W	3000K	23500 lm	ø 1200 mm	1 Ad.
LNR.17.04.01.06	200W	4000K	24000 lm	ø 1200 mm	1 Ad.
LNR.17.04.01.10	200W	6500K	24000 lm	ø 1200 mm	1 Ad.



Teknik Çizim / Technical Drawing

**Montaj Şekli / Mounting Type**

SARKIT

**Opsiyonel Özellikler****Elektronik Kontrol** : DALI / Dim Sürücü**Gövde Rengi** : Müşteri Talebine Göre İstenilen Renge Boyanabilir**Led** : **SAMSUNG OSRAM**  **NICHIA****Sürücü** : ENEC Belgeli Sürücü  **OSRAM TRIDONIC****Acil Kit Seçenekleri** : 1 veya 3 Saat Acil Aydınlatma Kiti**Koruma Sınıfı** : IP54**Montaj Aparatı** : İstenilen Uzunlukta Askı Aparatı ve Rozans**Uzunluk** : Müşteri Talebine Göre İstenilen Boyda Üretilbilir

### ZE2009



#### Standart Ürün Özellikleri

<b>Gövde</b>	: Elektrostatik Toz Boyalı Alüminyum Gövde
<b>Cam</b>	: Opal
<b>Giriş Gerilimi</b>	: 220-240V AC 50/60 Hz
<b>Led ve Led Ömrü</b>	: Yüksek Verimli Led - 50.000 Saat
<b>Sürücü</b>	: Yüksek Verimli Sabit Akım Sürücü

Sipariş Kodu Order Code	Işık Gücü Light Power	Işık Rengi Light Color	Işık Akısı Luminous Flux	Ürün Boyutu Product Size	Koli Adedi Ctn. Quantity
LNR.09.01.01.04	72W	3000K	6480 lm	600x600 mm	1 Ad.
LNR.09.01.01.06	72W	4000K	6650 lm	600x600 mm	1 Ad.
LNR.09.01.01.10	72W	6500K	6650 lm	600x600 mm	1 Ad.
LNR.09.02.01.04	108W	3000K	9700 lm	900x900 mm	1 Ad.
LNR.09.02.01.06	108W	4000K	9900 lm	900x900 mm	1 Ad.
LNR.09.02.01.10	108W	6500K	9900 lm	900x900 mm	1 Ad.
LNR.09.03.01.04	144W	3000K	13000 lm	1200x1200 mm	1 Ad.
LNR.09.03.01.06	144W	4000K	13250 lm	1200x1200 mm	1 Ad.
LNR.09.03.01.10	144W	6500K	13250 lm	1200x1200 mm	1 Ad.

#### Opsiyonel Özellikler

**Elektronik Kontrol** : DALI / Dim Sürücü

**Gövde Rengi** : Müşteri Talebine Göre İstenilen Renge Boyanabilir

**Led** : **SAMSUNG OSRAM** **SEUL** **NICHIA**

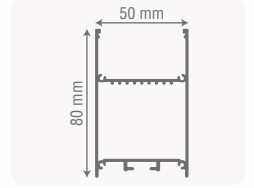
**Sürücü** : ENEC Belgeli Sürücü **EAGLERISE OSRAM TRIDONIC**

**Acil Kit Seçenekleri** : 1 veya 3 Saat Acil Aydınlatma Kiti

**Koruma Sınıfı** : IP54

**Uzunluk** : Müşteri Talebine Göre İstenilen Boyda Üretilir

#### Montaj Şekli / Mounting Type



Teknik Çizim / Technical Drawing



### ZE2010



#### Standart Ürün Özellikleri

<b>Gövde</b>	: Elektrostatik Toz Boyalı Alüminyum Gövde
<b>Cam</b>	: Opal
<b>Giriş Gerilimi</b>	: 220-240V AC 50/60 Hz
<b>Led ve Led Ömrü</b>	: Yüksek Verimli Led - 50.000 Saat
<b>Sürücü</b>	: Yüksek Verimli Sabit Akım Sürücü

Sipariş Kodu Order Code	Işık Gücü Light Power	Işık Rengi Light Color	Işık Akısı Luminous Flux	Ürün Boyutu Product Size	Koli Adedi Ctn. Quantity
LNR.10.01.01.04	72W	3000K	6480 lm	600x600 mm	1 Ad.
LNR.10.01.01.06	72W	4000K	6650 lm	600x600 mm	1 Ad.
LNR.10.01.01.10	72W	6500K	6650 lm	600x600 mm	1 Ad.
LNR.10.02.01.04	108W	3000K	9700 lm	900x900 mm	1 Ad.
LNR.10.02.01.06	108W	4000K	9900 lm	900x900 mm	1 Ad.
LNR.10.02.01.10	108W	6500K	9900 lm	900x900 mm	1 Ad.
LNR.10.03.01.04	144W	3000K	13000 lm	1200x1200 mm	1 Ad.
LNR.10.03.01.06	144W	4000K	13250 lm	1200x1200 mm	1 Ad.
LNR.10.03.01.10	144W	6500K	13250 lm	1200x1200 mm	1 Ad.

#### Opsiyonel Özellikler

**Elektronik Kontrol** : DALI / Dim Sürücü

**Gövde Rengi** : Müşteri Talebine Göre İstenilen Renge Boyanabilir

**Led** : **SAMSUNG OSRAM** **SEUL** **NICHIA**

**Sürücü** : ENEC Belgeli Sürücü **EAGLERISE OSRAM TRIDONIC**

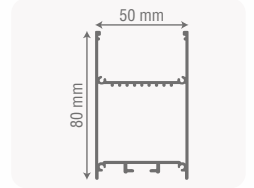
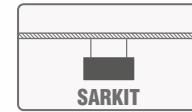
**Acil Kit Seçenekleri** : 1 veya 3 Saat Acil Aydınlatma Kiti

**Koruma Sınıfı** : IP54

**Montaj Aparatı** : İstenilen Uzunlukta Askı Aparatı ve Rozans

**Uzunluk** : Müşteri Talebine Göre İstenilen Boyda Üretilir

#### Montaj Şekli / Mounting Type



Teknik Çizim / Technical Drawing





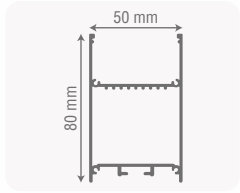
**Standart Ürün Özellikleri**

<b>Gövde</b>	: Elektrostatik Toz Boyalı Alüminyum Gövde
<b>Cam</b>	: Opal
<b>Giriş Gerilimi</b>	: 220-240V AC 50/60 Hz
<b>Led ve Led Ömrü</b>	: Yüksek Verimli Led - 50.000 Saat
<b>Sürücü</b>	: Yüksek Verimli Sabit Akım Sürücü

**ZE2012**



Sipariş Kodu Order Code	Işık Gücü Light Power	Işık Rengi Light Color	Işık Akısı Luminous Flux	Ürün Boyutu Product Size	Koli Adedi Ctn. Quantity
LNR.12.01.01.04	54W	3000K	7750 lm	300x600 mm	1 Ad.
LNR.12.01.01.06	54W	4000K	8000 lm	300x600 mm	1 Ad.
LNR.12.01.01.10	54W	6500K	8000 lm	300x600 mm	1 Ad.
LNR.12.02.01.04	90W	3000K	13000 lm	300x1200 mm	1 Ad.
LNR.12.02.01.06	90W	4000K	13500 lm	300x1200 mm	1 Ad.
LNR.12.02.01.10	90W	6500K	13500 lm	300x1200 mm	1 Ad.
LNR.12.03.01.04	108W	3000K	15500 lm	600x1200 mm	1 Ad.
LNR.12.03.01.06	108W	4000K	16000 lm	600x1200 mm	1 Ad.
LNR.12.03.01.10	108W	6500K	16000 lm	600x1200 mm	1 Ad.



Teknik Çizim / Technical Drawing

**Montaj Şekli / Mounting Type**



**Opsiyonel Özellikler**

<b>Elektronik Kontrol</b>	: DALI / Dim Sürücü
<b>Gövde Rengi</b>	: Müşteri Talebine Göre İstenilen Renge Boyanabilir
<b>Led</b>	: <b>SAMSUNG OSRAM</b> <b>SEOL</b> <b>NICHIA</b>
<b>Sürücü</b>	: ENEC Belgeli Sürücü <b>EAGLE RISE OSRAM TRIDONIC</b>

<b>Acil Kit Seçenekleri</b>	: 1 veya 3 Saat Acil Aydınlatma Kiti
<b>Koruma Sınıfı</b>	: IP54
<b>Uzunluk</b>	: Müşteri Talebine Göre İstenilen Boyda Üretilbilir

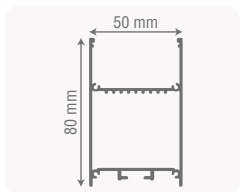
**Standart Ürün Özellikleri**

<b>Gövde</b>	: Elektrostatik Toz Boyalı Alüminyum Gövde
<b>Cam</b>	: Opal
<b>Giriş Gerilimi</b>	: 220-240V AC 50/60 Hz
<b>Led ve Led Ömrü</b>	: Yüksek Verimli Led - 50.000 Saat
<b>Sürücü</b>	: Yüksek Verimli Sabit Akım Sürücü

**ZE2013**

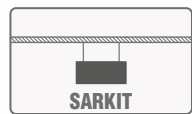


Sipariş Kodu Order Code	Işık Gücü Light Power	Işık Rengi Light Color	Işık Akısı Luminous Flux	Ürün Boyutu Product Size	Koli Adedi Ctn. Quantity
LNR.13.01.01.04	54W	3000K	7750 lm	300x600 mm	1 Ad.
LNR.13.01.01.06	54W	4000K	8000 lm	300x600 mm	1 Ad.
LNR.13.01.01.10	54W	6500K	8000 lm	300x600 mm	1 Ad.
LNR.13.02.01.04	90W	3000K	13000 lm	300x1200 mm	1 Ad.
LNR.13.02.01.06	90W	4000K	13500 lm	300x1200 mm	1 Ad.
LNR.13.02.01.10	90W	6500K	13500 lm	300x1200 mm	1 Ad.
LNR.13.03.01.04	108W	3000K	15500 lm	600x1200 mm	1 Ad.
LNR.13.03.01.06	108W	4000K	16000 lm	600x1200 mm	1 Ad.
LNR.13.03.01.10	108W	6500K	16000 lm	600x1200 mm	1 Ad.



Teknik Çizim / Technical Drawing

**Montaj Şekli / Mounting Type**



**Opsiyonel Özellikler**

<b>Elektronik Kontrol</b>	: DALI / Dim Sürücü
<b>Gövde Rengi</b>	: Müşteri Talebine Göre İstenilen Renge Boyanabilir
<b>Led</b>	: <b>SAMSUNG OSRAM</b> <b>SEOL</b> <b>NICHIA</b>
<b>Sürücü</b>	: ENEC Belgeli Sürücü <b>EAGLE RISE OSRAM TRIDONIC</b>

<b>Acil Kit Seçenekleri</b>	: 1 veya 3 Saat Acil Aydınlatma Kiti
<b>Koruma Sınıfı</b>	: IP54
<b>Montaj Aparatı</b>	: İstenilen Uzunlukta Askı Aparatı ve Rozans
<b>Uzunluk</b>	: Müşteri Talebine Göre İstenilen Boyda Üretilbilir

## ZE2037

### Standart Ürün Özellikleri

<b>Gövde ve Cam</b>	: Elektrostatik Toz Boyalı Alüminyum Gövde - Opal
<b>Giriş Gerilimi</b>	: 220-240V AC 50/60 Hz
<b>Led ve Led Ömrü</b>	: Yüksek Verimli Led - 50.000 Saat
<b>Sürücü</b>	: Yüksek Verimli Sabit Akım Sürücü



Sipariş Kodu Order Code	Işık Gücü Light Power	Işık Rengi Light Color	Işık Akısı Luminous Flux	Ürün Boyutu Product Size	Koli Adedi Ctn. Quantity
LNR.37.01.01.04	48W	3000K	6900 lm	400x400 mm	1 Ad.
LNR.37.01.01.06	48W	4000K	7200 lm	400x400 mm	1 Ad.
LNR.37.01.01.10	48W	6500K	7200 lm	400x400 mm	1 Ad.
LNR.37.02.01.04	72W	3000K	10350 lm	600x600 mm	1 Ad.
LNR.37.02.01.06	72W	4000K	10700 lm	600x600 mm	1 Ad.
LNR.37.02.01.10	72W	6500K	10700 lm	600x600 mm	1 Ad.

Montaj Şekli / Mounting Type



## ZE2038

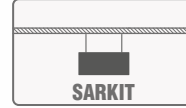
### Standart Ürün Özellikleri

<b>Gövde ve Cam</b>	: Elektrostatik Toz Boyalı Alüminyum Gövde - Opal
<b>Giriş Gerilimi</b>	: 220-240V AC 50/60 Hz
<b>Led ve Led Ömrü</b>	: Yüksek Verimli Led - 50.000 Saat
<b>Sürücü</b>	: Yüksek Verimli Sabit Akım Sürücü



Sipariş Kodu Order Code	Işık Gücü Light Power	Işık Rengi Light Color	Işık Akısı Luminous Flux	Ürün Boyutu Product Size	Koli Adedi Ctn. Quantity
LNR.38.01.01.04	48W	3000K	6900 lm	400x400 mm	1 Ad.
LNR.38.01.01.06	48W	4000K	7200 lm	400x400 mm	1 Ad.
LNR.38.01.01.10	48W	6500K	7200 lm	400x400 mm	1 Ad.
LNR.38.02.01.04	72W	3000K	10350 lm	600x600 mm	1 Ad.
LNR.38.02.01.06	72W	4000K	10700 lm	600x600 mm	1 Ad.
LNR.38.02.01.10	72W	6500K	10700 lm	600x600 mm	1 Ad.

Montaj Şekli / Mounting Type



## ZE2039

### Standart Ürün Özellikleri

<b>Gövde ve Cam</b>	: Elektrostatik Toz Boyalı Alüminyum Gövde - Opal
<b>Giriş Gerilimi</b>	: 220-240V AC 50/60 Hz
<b>Led ve Led Ömrü</b>	: Yüksek Verimli Led - 50.000 Saat
<b>Sürücü</b>	: Yüksek Verimli Sabit Akım Sürücü



Sipariş Kodu Order Code	Işık Gücü Light Power	Işık Rengi Light Color	Işık Akısı Luminous Flux	Ürün Boyutu Product Size	Koli Adedi Ctn. Quantity
LNR.39.01.01.04	72W	3000K	10350 lm	400x400 mm	1 Ad.
LNR.39.01.01.06	72W	4000K	10700 lm	400x400 mm	1 Ad.
LNR.39.01.01.10	72W	6500K	10700 lm	400x400 mm	1 Ad.
LNR.39.02.01.04	110W	3000K	13200 lm	600x600 mm	1 Ad.
LNR.39.02.01.06	110W	4000K	13700 lm	600x600 mm	1 Ad.
LNR.39.02.01.10	110W	6500K	13700 lm	600x600 mm	1 Ad.

Montaj Şekli / Mounting Type



## ZE2040

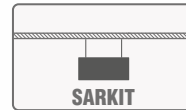
### Standart Ürün Özellikleri

<b>Gövde ve Cam</b>	: Elektrostatik Toz Boyalı Alüminyum Gövde - Opal
<b>Giriş Gerilimi</b>	: 220-240V AC 50/60 Hz
<b>Led ve Led Ömrü</b>	: Yüksek Verimli Led - 50.000 Saat
<b>Sürücü</b>	: Yüksek Verimli Sabit Akım Sürücü



Sipariş Kodu Order Code	Işık Gücü Light Power	Işık Rengi Light Color	Işık Akısı Luminous Flux	Ürün Boyutu Product Size	Koli Adedi Ctn. Quantity
LNR.40.01.01.04	72W	3000K	10350 lm	400x400 mm	1 Ad.
LNR.40.01.01.06	72W	4000K	10700 lm	400x400 mm	1 Ad.
LNR.40.01.01.10	72W	6500K	10700 lm	400x400 mm	1 Ad.
LNR.40.02.01.04	110W	3000K	13200 lm	600x600 mm	1 Ad.
LNR.40.02.01.06	110W	4000K	13700 lm	600x600 mm	1 Ad.
LNR.40.02.01.10	110W	6500K	13700 lm	600x600 mm	1 Ad.

Montaj Şekli / Mounting Type



## Standart Ürün Özellikleri

**Gövde ve Cam** : Elektrostatik Toz Boyalı Alüminyum Gövde - Opal  
**Giriş Gerilimi** : 220-240V AC 50/60 Hz  
**Led ve Led Ömrü** : Yüksek Verimli Led - 50.000 Saat  
**Sürücü** : Yüksek Verimli Sabit Akım Sürücü

ZE2033

Sipariş Kodu Order Code	Işık Gücü Light Power	Işık Rengi Light Color	Işık Akısı Luminous Flux	Ürün Boyutu Product Size	Koli Adedi Ctn. Quantity
LNR.33.01.01.04	38W	3000K	6900 lm	600x600x600 mm	1 Ad.
LNR.33.01.01.06	38W	4000K	7200 lm	600x600x600 mm	1 Ad.
LNR.33.01.01.10	38W	6500K	7200 lm	600x600x600 mm	1 Ad.
LNR.33.02.01.04	55W	3000K	10350 lm	900x900x900 mm	1 Ad.
LNR.33.02.01.06	55W	4000K	10700 lm	900x900x900 mm	1 Ad.
LNR.33.02.01.10	55W	6500K	10700 lm	900x900x900 mm	1 Ad.



Montaj Şekli / Mounting Type



## Standart Ürün Özellikleri

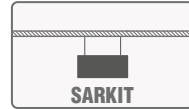
**Gövde ve Cam** : Elektrostatik Toz Boyalı Alüminyum Gövde - Opal  
**Giriş Gerilimi** : 220-240V AC 50/60 Hz  
**Led ve Led Ömrü** : Yüksek Verimli Led - 50.000 Saat  
**Sürücü** : Yüksek Verimli Sabit Akım Sürücü

ZE2034

Sipariş Kodu Order Code	Işık Gücü Light Power	Işık Rengi Light Color	Işık Akısı Luminous Flux	Ürün Boyutu Product Size	Koli Adedi Ctn. Quantity
LNR.34.01.01.04	38W	3000K	6900 lm	600x600x600 mm	1 Ad.
LNR.34.01.01.06	38W	4000K	7200 lm	600x600x600 mm	1 Ad.
LNR.34.01.01.10	38W	6500K	7200 lm	600x600x600 mm	1 Ad.
LNR.34.02.01.04	55W	3000K	10350 lm	900x900x900 mm	1 Ad.
LNR.34.02.01.06	55W	4000K	10700 lm	900x900x900 mm	1 Ad.
LNR.34.02.01.10	55W	6500K	10700 lm	900x900x900 mm	1 Ad.



Montaj Şekli / Mounting Type



## Standart Ürün Özellikleri

**Gövde ve Cam** : Elektrostatik Toz Boyalı Alüminyum Gövde - Opal  
**Giriş Gerilimi** : 220-240V AC 50/60 Hz  
**Led ve Led Ömrü** : Yüksek Verimli Led - 50.000 Saat  
**Sürücü** : Yüksek Verimli Sabit Akım Sürücü

ZE2035

Sipariş Kodu Order Code	Işık Gücü Light Power	Işık Rengi Light Color	Işık Akısı Luminous Flux	Ürün Boyutu Product Size	Koli Adedi Ctn. Quantity
LNR.35.01.01.04	54W	3000K	6400 lm	600x600x600 mm	1 Ad.
LNR.35.01.01.06	54W	4000K	6600 lm	600x600x600 mm	1 Ad.
LNR.35.01.01.10	54W	6500K	6600 lm	600x600x600 mm	1 Ad.
LNR.35.02.01.04	72W	3000K	9200 lm	900x900x900 mm	1 Ad.
LNR.35.02.01.06	72W	4000K	9500 lm	900x900x900 mm	1 Ad.
LNR.35.02.01.10	72W	6500K	9500 lm	900x900x900 mm	1 Ad.



Montaj Şekli / Mounting Type



## Standart Ürün Özellikleri

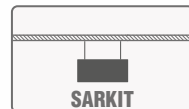
**Gövde ve Cam** : Elektrostatik Toz Boyalı Alüminyum Gövde - Opal  
**Giriş Gerilimi** : 220-240V AC 50/60 Hz  
**Led ve Led Ömrü** : Yüksek Verimli Led - 50.000 Saat  
**Sürücü** : Yüksek Verimli Sabit Akım Sürücü

ZE2036

Sipariş Kodu Order Code	Işık Gücü Light Power	Işık Rengi Light Color	Işık Akısı Luminous Flux	Ürün Boyutu Product Size	Koli Adedi Ctn. Quantity
LNR.36.01.01.04	54W	3000K	6400 lm	600x600x600 mm	1 Ad.
LNR.36.01.01.06	54W	4000K	6600 lm	600x600x600 mm	1 Ad.
LNR.36.01.01.10	54W	6500K	6600 lm	600x600x600 mm	1 Ad.
LNR.36.02.01.04	72W	3000K	9200 lm	900x900x900 mm	1 Ad.
LNR.36.02.01.06	72W	4000K	9500 lm	900x900x900 mm	1 Ad.
LNR.36.02.01.10	72W	6500K	9500 lm	900x900x900 mm	1 Ad.



Montaj Şekli / Mounting Type




ZE2027



İstenilen Ölçü, Renk ve Güçte Üretim Yapılabilir.

ZE2018



İstenilen Ölçü, Renk ve Güçte Üretim Yapılabilir.

ZE2014



İstenilen Ölçü, Renk ve Güçte Üretim Yapılabilir.

ZE2049



İstenilen Ölçü, Renk ve Güçte Üretim Yapılabilir.

ZE2029



İstenilen Ölçü, Renk ve Güçte Üretim Yapılabilir.

ZE2019



İstenilen Ölçü, Renk ve Güçte Üretim Yapılabilir.

ZE292-1



Raylarda besleme aparatı ve sonlandırma kapakları mevcuttur.

RAY.01.12.04.00 Beyaz 1m. Monofaz Ray 20 Ad.

RAY.01.12.02.00 Siyah 1m. Monofaz Ray 20 Ad.

ZE293-1



Raylarda besleme aparatı ve sonlandırma kapakları mevcuttur.

RAY.02.12.04.00 Beyaz 2m. Monofaz Ray 20 Ad.

RAY.02.12.02.00 Siyah 2m. Monofaz Ray 20 Ad.

ZE294-1



Raylarda besleme aparatı ve sonlandırma kapakları mevcuttur.

RAY.03.12.04.00 Beyaz 3m. Monofaz Ray 20 Ad.

RAY.03.12.02.00 Siyah 3m. Monofaz Ray 20 Ad.

ZE292-3



Raylarda besleme aparatı ve sonlandırma kapakları mevcuttur.

RAY.01.31.04.00 Beyaz 1m. Trifaz Ray 10 Ad.

RAY.01.31.02.00 Siyah 1m. Trifaz Ray 10 Ad.

ZE293-3



Raylarda besleme aparatı ve sonlandırma kapakları mevcuttur.

RAY.02.31.04.00 Beyaz 2m. Trifaz Ray 10 Ad.

RAY.02.31.02.00 Siyah 2m. Trifaz Ray 10 Ad.

ZE294-3



Raylarda besleme aparatı ve sonlandırma kapakları mevcuttur.

RAY.03.31.04.00 Beyaz 3m. Trifaz Ray 10 Ad.

RAY.03.31.02.00 Siyah 3m. Trifaz Ray 10 Ad.

## ZE295-1



RAY.05.12.04.00	Beyaz	Monofaz Ray "I" Bağlantı aparatı
RAY.05.12.02.00	Siyah	Monofaz Ray "I" Bağlantı aparatı
RAY.05.12.21.00	Gri	Monofaz Ray "I" Bağlantı aparatı

## ZE295-3



RAY.05.31.04.00	Beyaz	Trifaz Ray "I" Bağlantı aparatı
RAY.05.31.02.00	Siyah	Trifaz Ray "I" Bağlantı aparatı
RAY.05.31.21.00	Gri	Trifaz Ray "I" Bağlantı aparatı

## ZE296-1



RAY.06.12.04.00	Beyaz	Monofaz Ray "T" Bağlantı aparatı
RAY.06.12.02.00	Siyah	Monofaz Ray "T" Bağlantı aparatı
RAY.06.12.21.00	Gri	Monofaz Ray "T" Bağlantı aparatı

## ZE296-3



RAY.06.31.04.00	Beyaz	Trifaz Ray "T" Bağlantı aparatı
RAY.06.31.02.00	Siyah	Trifaz Ray "T" Bağlantı aparatı
RAY.06.31.21.00	Gri	Trifaz Ray "T" Bağlantı aparatı

## ZE297-1



RAY.07.12.04.00	Beyaz	Monofaz Ray "L" Bağlantı aparatı
RAY.07.12.02.00	Siyah	Monofaz Ray "L" Bağlantı aparatı
RAY.07.12.21.00	Gri	Monofaz Ray "L" Bağlantı aparatı

## ZE297-3



RAY.07.31.04.00	Beyaz	Trifaz Ray "L" Bağlantı aparatı
RAY.07.31.02.00	Siyah	Trifaz Ray "L" Bağlantı aparatı
RAY.07.31.21.00	Gri	Trifaz Ray "L" Bağlantı aparatı

## ZE298-1



RAY.08.12.04.00	Beyaz	Monofaz Ray "+" Bağlantı aparatı
RAY.08.12.02.00	Siyah	Monofaz Ray "+" Bağlantı aparatı
RAY.08.12.21.00	Gri	Monofaz Ray "+" Bağlantı aparatı

## ZE298-3



RAY.08.31.04.00	Beyaz	Trifaz Ray "+" Bağlantı aparatı
RAY.08.31.02.00	Siyah	Trifaz Ray "+" Bağlantı aparatı
RAY.08.31.21.00	Gri	Trifaz Ray "+" Bağlantı aparatı

## ZE285-1



RAY.09.12.04.00	Beyaz	Monofaz Ray Elektrik Besleme Aparatı
RAY.09.12.02.00	Siyah	Monofaz Ray Elektrik Besleme Aparatı

## ZE285-3



RAY.09.31.04.00	Beyaz	Trifaz Ray Elektrik Besleme Aparatı
RAY.09.31.02.00	Siyah	Trifaz Ray Elektrik Besleme Aparatı

## ZE299-1



RAY.04.12.04.00	Beyaz	Ray spot armatür monofaz bağlantı aparatı
RAY.04.12.02.00	Siyah	Ray spot armatür monofaz bağlantı aparatı
RAY.04.12.21.00	Gri	Ray spot armatür monofaz bağlantı aparatı

## ZE299-3



RAY.04.31.04.00	Beyaz	Ray spot armatür trifaz bağlantı aparatı
RAY.04.31.02.00	Siyah	Ray spot armatür trifaz bağlantı aparatı
RAY.04.31.21.00	Gri	Ray spot armatür trifaz bağlantı aparatı

## ZE843



### Standart Ürün Özellikleri

Tip	: MR16
Gövde ve Soğutucu	: Elektrostatik Toz Boyalı Alüminyum Gövde
Reflektör	: 40° Yüksek Yansıtıcı Reflektör
Giriş Gerilimi	: 220-240V AC 50/60 Hz
Led ve Led Ömrü	: Yüksek Verimli COB Led - 50.000 Saat
Sürücü	: Yüksek Verimli Sabit Akım Sürücü
Cam	: Şeffaf ve Buzlu

### Opsiyonel Özellikler

Elektronik Kontrol	: DALI / Dim Sürücü
Acil Kit Seçenekleri	: 1 veya 3 Saat Acil Aydınlatma Kiti
Led	: <b>SAMSUNG</b>
Sürücü	: ENEC Belgeli Sürücü <b>EA GLERISE</b> <b>OSRAM</b>



Sipariş Kodu Order Code	Ürün Boyutu Product Size	Cam Tipi Glass Type	Işık Gücü Light Power	Işık Rengi Light Color	Koli Adedi Ctn. Quantity
KMP01.01.02.04	65x50 mm	Şeffaf	13W	3000K	60 Ad.
KMP01.01.02.06	65x50 mm	Şeffaf	13W	4000K	60 Ad.
KMP01.01.02.10	65x50 mm	Şeffaf	13W	6500K	60 Ad.
KMP01.02.02.04	65x50 mm	Buzlu	13W	3000K	60 Ad.
KMP01.02.02.06	65x50 mm	Buzlu	13W	4000K	60 Ad.
KMP01.02.02.10	65x50 mm	Buzlu	13W	6500K	60 Ad.
KMP01.51.02.04	50x50 mm	Şeffaf	13W	3000K	60 Ad.
KMP01.51.02.06	50x50 mm	Şeffaf	13W	4000K	60 Ad.
KMP01.51.02.10	50x50 mm	Şeffaf	13W	6500K	60 Ad.
KMP01.52.02.04	50x50 mm	Buzlu	13W	3000K	60 Ad.
KMP01.52.02.06	50x50 mm	Buzlu	13W	4000K	60 Ad.
KMP01.52.02.10	50x50 mm	Buzlu	13W	6500K	60 Ad.



Teknik Çizim / Technical Drawing

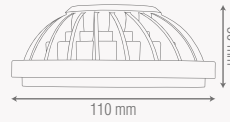
Teknik Çizim / Technical Drawing

**Standart Ürün Özellikleri**

**Tip** : AR111  
**Gövde ve Soğutucu** : Elektrostatik Toz Boyalı Alüminyum Gövde  
**Giriş Gerilimi** : 220-240V AC 50/60 Hz  
**Led ve Led Ömrü** : Yüksek Verimli COB Led - 50.000 Saat  
**Sürücü** : Yüksek Verimli Sabit Akım Sürücü

**ZE842**

Teknik Çizim / Technical Drawing



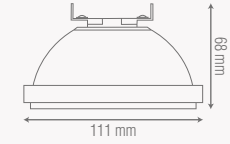
Sipariş Kodu Order Code	Işık Gücü Light Power	Işık Rengi Light Color	Işık Akısı Luminous Flux	Led Tipi Led Type	Koli Adedi Box Quantity
KMP02.01.21.04	18W	3000K	1440 lm	COB	40 Ad.
KMP02.01.21.06	18W	4000K	1620 lm	COB	40 Ad.
KMP02.01.21.10	18W	6500K	1620 lm	COB	40 Ad.

**Standart Ürün Özellikleri**

**Tip** : AR111  
**Gövde ve Soğutucu** : Elektrostatik Toz Boyalı Alüminyum Gövde  
**Giriş Gerilimi** : 220-240V AC 50/60 Hz  
**Led ve Led Ömrü** : Yüksek Verimli COB Led - 50.000 Saat  
**Sürücü** : Yüksek Verimli Sabit Akım Sürücü

**ZE498**

Teknik Çizim / Technical Drawing



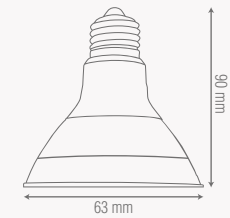
Sipariş Kodu Order Code	Işık Gücü Light Power	Işık Rengi Light Color	Işık Akısı Luminous Flux	Led Tipi Led Type	Koli Adedi Box Quantity
KMP03.01.21.10	15W	6500K	1200 lm	COB	24 Ad.

**Standart Ürün Özellikleri**

**Tip** : PAR20  
**Gövde ve Soğutucu** : Elektrostatik Toz Boyalı Alüminyum Gövde  
**Giriş Gerilimi** : 220-240V AC 50/60 Hz  
**Led ve Led Ömrü** : Yüksek Verimli COB Led - 50.000 Saat  
**Sürücü** : Yüksek Verimli Sabit Akım Sürücü

**ZE841**

Teknik Çizim / Technical Drawing



Sipariş Kodu Order Code	Işık Gücü Light Power	Işık Rengi Light Color	Işık Akısı Luminous Flux	Led Tipi Led Type	Koli Adedi Box Quantity
KMP04.01.21.04	8W	3000K	800 lm	COB	50 Ad.
KMP04.01.21.06	8W	4000K	840 lm	COB	50 Ad.
KMP04.01.21.10	8W	6500K	840 lm	COB	50 Ad.

**Standart Ürün Özellikleri**

**Tip** : PAR30  
**Gövde ve Soğutucu** : Elektrostatik Toz Boyalı Alüminyum Gövde  
**Giriş Gerilimi** : 220-240V AC 50/60 Hz  
**Led ve Led Ömrü** : Yüksek Verimli COB Led - 50.000 Saat  
**Sürücü** : Yüksek Verimli Sabit Akım Sürücü

**ZE584**

Teknik Çizim / Technical Drawing



Sipariş Kodu Order Code	Işık Gücü Light Power	Işık Rengi Light Color	Işık Akısı Luminous Flux	Led Tipi Led Type	Koli Adedi Box Quantity
KMP05.01.21.15	12W	KIRMIZI	960 lm	COB	24 Ad.
KMP05.01.21.13	12W	MAVİ	780 lm	COB	24 Ad.



## ZE780



### Standart Ürün Özellikleri

<b>Gövde</b>	: Elektrostatik Toz Boyalı Alüminyum Gövde
<b>Duy Tipi</b>	: GU10 veya GU5.3
<b>Ek Bilgiler</b>	: Hareketli İç Mekanizma
	: Ürün Sökülmeden Ampul Değiştirme
	: Ürüne Ampul Dahil Değildir

### Opsiyonel Özellikler

<b>Led Modül</b>	: ZE843 Led Modül ile Kullanılabilir
<b>Elektronik Kontrol</b>	: Led Modül ile Kullanımda DALI / Dim Sürücü
<b>Acil Kit Seçenekleri</b>	: Led Modül ile Kullanımda 1 veya 3 Saat Acil Aydınlatma Kiti
<b>Özel Gövde Rengi</b>	: Müşteri Talebine Göre İstenilen Renge Boyanabilir



Siyah.02 / Black.02

Sipariş Kodu Order Code	Kasa Rengi Body Color	Duy Tipi Lampholder Type	Delik Ölçüsü Cutting Size	Koli Adedi Ctn. Quantity
MSA.13.02.02.00	Siyah	GU5.3	ø 90 mm	40 Ad.
MSA.13.01.02.00	Siyah	GU10	ø 90 mm	40 Ad.
MSA.13.02.04.00	Beyaz	GU5.3	ø 90 mm	40 Ad.
MSA.13.01.04.00	Beyaz	GU10	ø 90 mm	40 Ad.
MSA.13.02.23.00	İç Dışı Beyaz	GU5.3	ø 90 mm	40 Ad.
MSA.13.01.23.00	İç Dışı Beyaz	GU10	ø 90 mm	40 Ad.
MSA.13.02.06.00	Saten Nikel (Boyalı)	GU5.3	ø 90 mm	40 Ad.
MSA.13.01.06.00	Saten Nikel (Boyalı)	GU10	ø 90 mm	40 Ad.
MSA.13.02.11.00	Saten Nikel (Kaplama)	GU5.3	ø 90 mm	40 Ad.
MSA.13.01.11.00	Saten Nikel (Kaplama)	GU10	ø 90 mm	40 Ad.
MSA.13.02.14.00	Bakır	GU5.3	ø 90 mm	40 Ad.
MSA.13.01.14.00	Bakır	GU10	ø 90 mm	40 Ad.
MSA.13.02.16.00	Bakır Eskiçitme	GU5.3	ø 90 mm	40 Ad.
MSA.13.01.16.00	Bakır Eskiçitme	GU10	ø 90 mm	40 Ad.
MSA.13.02.18.00	Altın	GU5.3	ø 90 mm	40 Ad.
MSA.13.01.18.00	Altın	GU10	ø 90 mm	40 Ad.
MSA.13.02.17.00	Pirinç Eskiçitme	GU5.3	ø 90 mm	40 Ad.
MSA.13.01.17.00	Pirinç Eskiçitme	GU10	ø 90 mm	40 Ad.
MSA.13.02.19.00	Bronz	GU5.3	ø 90 mm	40 Ad.
MSA.13.01.19.00	Bronz	GU10	ø 90 mm	40 Ad.
MSA.13.02.15.00	Bronz Eskiçitme	GU5.3	ø 90 mm	40 Ad.
MSA.13.01.15.00	Bronz Eskiçitme	GU10	ø 90 mm	40 Ad.
MSA.13.02.05.00	Antrasit	GU5.3	ø 90 mm	40 Ad.
MSA.13.01.05.00	Antrasit	GU10	ø 90 mm	40 Ad.



Beyaz.04 / White.04



İç Dışı Beyaz.23 / All White.23



Saten Nikel (Boyalı).06 / Satin Nickel (Painted).06



Saten Nikel (Kaplama).11 / Satin Nickel (Plated).11



Bakır.14 / Copper.14



Bakır Eskiçitme.16 / Antique Copper.16



Altın.18 / Gold.18



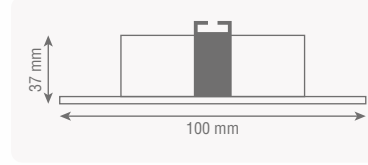
Pirinç Eskiçitme.17 / Antique Brass.17



Bronz.19 / Bronze.19



Bronz Eskiçitme.15 / Antique Bronze.15



Teknik Çizim / Technical Drawing



Antrasit.05 / Anthracite Grey.05





ZE781

**Standart Ürün Özellikleri**

<b>Gövde</b>	: Elektrostatik Toz Boyalı Alüminyum Gövde
<b>Duy Tipi</b>	: GU10 veya GU5.3
<b>Ek Bilgiler</b>	: Hareketli İç Mekanizma
	: Ürün Sökülmeden Ampul Değiştirme
	: Ürüne Ampul Dahil Değildir

**Opsiyonel Özellikler**

<b>Led Modül</b>	: ZE843 Led Modül ile Kullanılabilir
<b>Elektronik Kontrol</b>	: Led Modül ile Kullanımda DALI / Dim Sürücü
<b>Acil Kit Seçenekleri</b>	: Led Modül ile Kullanımda 1 veya 3 Saat Acil Aydınlatma Kiti
<b>Özel Gövde Rengi</b>	: Müşteri Talebine Göre İstenilen Renge Boyanabilir

Siyah.02 / Black.02



Sipariş Kodu Order Code	Kasa Rengi Body Color	Duy Tipi Lampholder Type	Delik Ölçüsü Cutting Size	Koli Adedi Ctn. Quantity
MSA.14.02.02.00	Siyah	GU5.3	90x90 mm	40 Ad.
MSA.14.01.02.00	Siyah	GU10	90x90 mm	40 Ad.
MSA.14.02.04.00	Beyaz	GU5.3	90x90 mm	40 Ad.
MSA.14.01.04.00	Beyaz	GU10	90x90 mm	40 Ad.
MSA.14.02.23.00	İç Dışı Beyaz	GU5.3	90x90 mm	40 Ad.
MSA.14.01.23.00	İç Dışı Beyaz	GU10	90x90 mm	40 Ad.
MSA.14.02.06.00	Saten Nikel (Boyalı)	GU5.3	90x90 mm	40 Ad.
MSA.14.01.06.00	Saten Nikel (Boyalı)	GU10	90x90 mm	40 Ad.
MSA.14.02.11.00	Saten Nikel (Kaplama)	GU5.3	90x90 mm	40 Ad.
MSA.14.01.11.00	Saten Nikel (Kaplama)	GU10	90x90 mm	40 Ad.
MSA.14.02.14.00	Bakır	GU5.3	90x90 mm	40 Ad.
MSA.14.01.14.00	Bakır	GU10	90x90 mm	40 Ad.
MSA.14.02.16.00	Bakır Eskitme	GU5.3	90x90 mm	40 Ad.
MSA.14.01.16.00	Bakır Eskitme	GU10	90x90 mm	40 Ad.
MSA.14.02.18.00	Altın	GU5.3	90x90 mm	40 Ad.
MSA.14.01.18.00	Altın	GU10	90x90 mm	40 Ad.
MSA.14.02.17.00	Pirinç Eskitme	GU5.3	90x90 mm	40 Ad.
MSA.14.01.17.00	Pirinç Eskitme	GU10	90x90 mm	40 Ad.
MSA.14.02.19.00	Bronz	GU5.3	90x90 mm	40 Ad.
MSA.14.01.19.00	Bronz	GU10	90x90 mm	40 Ad.
MSA.14.02.15.00	Bronz Eskitme	GU5.3	90x90 mm	40 Ad.
MSA.14.01.15.00	Bronz Eskitme	GU10	90x90 mm	40 Ad.
MSA.14.02.05.00	Antrasit	GU5.3	90x90 mm	40 Ad.
MSA.14.01.05.00	Antrasit	GU10	90x90 mm	40 Ad.



## ZE840



### Standart Ürün Özellikleri

<b>Gövde</b>	: Elektrostatik Toz Boyalı Alüminyum Gövde
<b>Duy Tipi</b>	: GU10 veya GU5.3
<b>Ek Bilgiler</b>	: Hareketli İç Mekanizma : Ürün Sökülmeden Ampul Değiştirme : Ürüne Ampul Dahil Değildir

### Opsiyonel Özellikler

<b>Led Modül</b>	: ZE843 Led Modül ile Kullanılabilir
<b>Elektronik Kontrol</b>	: Led Modül ile Kullanımda DALI / Dim Sürücü
<b>Acil Kit Seçenekleri</b>	: Led Modül ile Kullanımda 1 veya 3 Saat Acil Aydınlatma Kiti
<b>Özel Gövde Rengi</b>	: Müşteri Talebine Göre İstenilen Renge Boyanabilir



Siyah.02 / Black.02

Sipariş Kodu Order Code	Kasa Rengi Body Color	Duy Tipi Lampholder Type	Delik Ölçüsü Cutting Size	Koli Adedi Ctn. Quantity
MSA.15.02.02.00	Siyah	GU5.3	90x170 mm	20 Ad.
MSA.15.01.02.00	Siyah	GU10	90x170 mm	20 Ad.
MSA.15.02.04.00	Beyaz	GU5.3	90x170 mm	20 Ad.
MSA.15.01.04.00	Beyaz	GU10	90x170 mm	20 Ad.
MSA.15.02.23.00	İç Dışı Beyaz	GU5.3	90x170 mm	20 Ad.
MSA.15.01.23.00	İç Dışı Beyaz	GU10	90x170 mm	20 Ad.
MSA.15.02.06.00	Saten Nikel (Boyalı)	GU5.3	90x170 mm	20 Ad.
MSA.15.01.06.00	Saten Nikel (Boyalı)	GU10	90x170 mm	20 Ad.
MSA.15.02.11.00	Saten Nikel (Kaplama)	GU5.3	90x170 mm	20 Ad.
MSA.15.01.11.00	Saten Nikel (Kaplama)	GU10	90x170 mm	20 Ad.
MSA.15.02.14.00	Bakır	GU5.3	90x170 mm	20 Ad.
MSA.15.01.14.00	Bakır	GU10	90x170 mm	20 Ad.
MSA.15.02.16.00	Bakır Eskiçitme	GU5.3	90x170 mm	20 Ad.
MSA.15.01.16.00	Bakır Eskiçitme	GU10	90x170 mm	20 Ad.
MSA.15.02.18.00	Altın	GU5.3	90x170 mm	20 Ad.
MSA.15.01.18.00	Altın	GU10	90x170 mm	20 Ad.
MSA.15.02.17.00	Pirinç Eskiçitme	GU5.3	90x170 mm	20 Ad.
MSA.15.01.17.00	Pirinç Eskiçitme	GU10	90x170 mm	20 Ad.
MSA.15.02.19.00	Bronz	GU5.3	90x170 mm	20 Ad.
MSA.15.01.19.00	Bronz	GU10	90x170 mm	20 Ad.
MSA.15.02.15.00	Bronz Eskiçitme	GU5.3	90x170 mm	20 Ad.
MSA.15.01.15.00	Bronz Eskiçitme	GU10	90x170 mm	20 Ad.
MSA.15.02.05.00	Antrasit	GU5.3	90x170 mm	20 Ad.
MSA.15.01.05.00	Antrasit	GU10	90x170 mm	20 Ad.



Beyaz.04 / White.04



İç Dışı Beyaz.23 / All White.23



Saten Nikel (Boyalı).06 / Satin Nickel (Painted).06



Saten Nikel (Kaplama).11 / Satin Nickel (Plated).11



Bakır.14 / Copper.14



Bakır Eskiçitme.16 / Antique Copper.16



Altın.18 / Gold.18



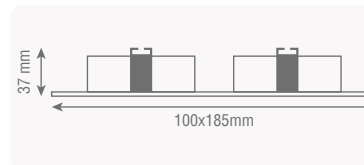
Pirinç Eskiçitme.17 / Antique Brass.17



Bronz.19 / Bronze.19



Bronz Eskiçitme.15 / Antique Bronze.15



Teknik Çizim / Technical Drawing



Antrasit.05 / Anthracite Grey.05



ZE1000

**Standart Ürün Özellikleri**

<b>Gövde</b>	: Elektrostatik Toz Boyalı Alüminyum Gövde
<b>Duy Tipi</b>	: GU10
<b>Ek Bilgiler</b>	: Hareketli İç Mekanizma : Ürün Sökülmeden Ampul Değiştirme : Ürüne Ampul Dahil Değildir

**Opsiyonel Özellikler**

<b>Led Modül</b>	: ZE843 Led Modül ile Kullanılabilir
<b>Elektronik Kontrol</b>	: Led Modül ile Kullanımda DALI / Dim Sürücü
<b>Acil Kit Seçenekleri</b>	: Led Modül ile Kullanımda 1 veya 3 Saat Acil Aydınlatma Kiti
<b>Özel Gövde Rengi</b>	: Müşteri Talebine Göre İstenilen Renge Boyanabilir

Siyah.01 / Black.01



Siyah - Altın.46 / Black - Gold.46



Beyaz.03 / White.03



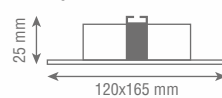
Beyaz - Altın.47 / White - Gold.47



Altın.18 / Gold.18

Sipariş Kodu Order Code	Kasa Rengi Body Color	Duy Tipi Lampholder Type	Işık Rengi Light Color	Delik Ölçüsü Cutting Size	Koli Adedi Ctn. Quantity
MSA.49.01.01.00	Siyah	GU10	-	ø 80 mm	20 Ad.
MSA.49.01.01.04	Siyah	13W	3000K	ø 80 mm	20 Ad.
MSA.49.01.01.06	Siyah	13W	4000K	ø 80 mm	20 Ad.
MSA.49.01.01.10	Siyah	13W	6500K	ø 80 mm	20 Ad.
MSA.49.01.46.00	Siyah - Altın	GU10	-	ø 80 mm	20 Ad.
MSA.49.01.46.04	Siyah - Altın	13W	3000K	ø 80 mm	20 Ad.
MSA.49.01.46.06	Siyah - Altın	13W	4000K	ø 80 mm	20 Ad.
MSA.49.01.46.10	Siyah - Altın	13W	6500K	ø 80 mm	20 Ad.
MSA.49.01.03.00	Beyaz	GU10	-	ø 80 mm	20 Ad.
MSA.49.01.03.04	Beyaz	13W	3000K	ø 80 mm	20 Ad.
MSA.49.01.03.06	Beyaz	13W	4000K	ø 80 mm	20 Ad.
MSA.49.01.03.10	Beyaz	13W	6500K	ø 80 mm	20 Ad.
MSA.49.01.47.00	Beyaz - Altın	GU10	-	ø 80 mm	20 Ad.
MSA.49.01.47.04	Beyaz - Altın	13W	3000K	ø 80 mm	20 Ad.
MSA.49.01.47.06	Beyaz - Altın	13W	4000K	ø 80 mm	20 Ad.
MSA.49.01.47.10	Beyaz - Altın	13W	6500K	ø 80 mm	20 Ad.
MSA.49.01.18.00	Altın	GU10	-	ø 80 mm	20 Ad.
MSA.49.01.18.04	Altın	13W	3000K	ø 80 mm	20 Ad.
MSA.49.01.18.06	Altın	13W	4000K	ø 80 mm	20 Ad.
MSA.49.01.18.10	Altın	13W	6500K	ø 80 mm	20 Ad.

Teknik Çizim / Technical Drawing



## ZE1000 (Dekoratif Boya)



### Standart Ürün Özellikleri

<b>Gövde</b>	: Dekoratif Boyalı Alüminyum Gövde
<b>Duy Tipi</b>	: GU10
<b>Ek Bilgiler</b>	: Hareketli İç Mekanizma : Ürün Sökülmeden Ampul Değiştirme : Ürüne Ampul Dahil Değildir

### Opsiyonel Özellikler

<b>Led Modül</b>	: ZE843 Led Modül ile Kullanılabilir
<b>Elektronik Kontrol</b>	: Led Modül ile Kullanımda DALI / Dim Sürücü
<b>Acil Kit Seçenekleri</b>	: Led Modül ile Kullanımda 1 veya 3 Saat Acil Aydınlatma Kiti
<b>Özel Gövde Rengi</b>	: Müşteri Talebine Göre İstenilen Renge Boyanabilir



Pirinç Eskitme - Siyah.17 / Antique Brass - Black.17

Sipariş Kodu Order Code	Kasa Rengi Body Color	Duy Tipi Lampholder Type	Işık Rengi Light Color	Delik Ölçüsü Cutting Size	Koli Adedi Ctn. Quantity
MSA.49.01.17.00	Pirinç Eskitme - Siyah	GU10	-	ø 80 mm	20 Ad.
MSA.49.01.17.04	Pirinç Eskitme - Siyah	13W	3000K	ø 80 mm	20 Ad.
MSA.49.01.17.06	Pirinç Eskitme - Siyah	13W	4000K	ø 80 mm	20 Ad.
MSA.49.01.17.10	Pirinç Eskitme - Siyah	13W	6500K	ø 80 mm	20 Ad.
MSA.49.01.14.00	Bakır	GU10	-	ø 80 mm	20 Ad.
MSA.49.01.14.04	Bakır	13W	3000K	ø 80 mm	20 Ad.
MSA.49.01.14.06	Bakır	13W	4000K	ø 80 mm	20 Ad.
MSA.49.01.14.10	Bakır	13W	6500K	ø 80 mm	20 Ad.
MSA.49.01.16.00	Bakır Eskitme - Siyah	GU10	-	ø 80 mm	20 Ad.
MSA.49.01.16.04	Bakır Eskitme - Siyah	13W	3000K	ø 80 mm	20 Ad.
MSA.49.01.16.06	Bakır Eskitme - Siyah	13W	4000K	ø 80 mm	20 Ad.
MSA.49.01.16.10	Bakır Eskitme - Siyah	13W	6500K	ø 80 mm	20 Ad.
MSA.49.01.19.00	Bronz	GU10	-	ø 80 mm	20 Ad.
MSA.49.01.19.04	Bronz	13W	3000K	ø 80 mm	20 Ad.
MSA.49.01.19.06	Bronz	13W	4000K	ø 80 mm	20 Ad.
MSA.49.01.19.10	Bronz	13W	6500K	ø 80 mm	20 Ad.
MSA.49.01.15.00	Bronz Eskitme - Siyah	GU10	-	ø 80 mm	20 Ad.
MSA.49.01.15.04	Bronz Eskitme - Siyah	13W	3000K	ø 80 mm	20 Ad.
MSA.49.01.15.06	Bronz Eskitme - Siyah	13W	4000K	ø 80 mm	20 Ad.
MSA.49.01.15.10	Bronz Eskitme - Siyah	13W	6500K	ø 80 mm	20 Ad.



Bakır.14 / Copper.14



Bakır Eskitme - Siyah.16 / Antique Copper - Black.16

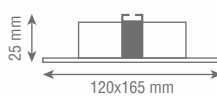


Bronz.19 / Bronze.19



Bronz Eskitme - Siyah.15 / Antique Bronze - Black.15

Teknik Çizim / Technical Drawing





## ZE1000 (Doğal Taş)



### Standart Ürün Özellikleri

<b>Gövde</b>	: UV Baskılı Alüminyum Gövde
<b>Duy Tipi</b>	: GU10
<b>Ek Bilgiler</b>	: Hareketli İç Mekanizma : Ürün Sökülmeden Ampul Değiştirme : Ürüne Ampul Dahil Değildir

### Opsiyonel Özellikler

<b>Led Modül</b>	: ZE843 Led Modül ile Kullanılabilir
<b>Elektronik Kontrol</b>	: Led Modül ile Kullanımda DALI / Dim Sürücü
<b>Acil Kit Seçenekleri</b>	: Led Modül ile Kullanımda 1 veya 3 Saat Acil Aydınlatma Kiti
<b>Özel Gövde Rengi</b>	: Müşteri Talebine Göre İstenilen Renge Boyanabilir

Mardin Taş Deseni - Altın.40 / Mardin Stone - Gold.40



Siyah Mermer Deseni - Siyah.31 / Black Marble - Black.31



Gri Mermer Deseni - Saten Nikel.32 / Gray Marble - Satin Nickel.32



Kahve Emperador Mermer Deseni - Altın.33 / Brown Emperador Marble - Gold.33



Altın Mermer Deseni - Siyah.34 / Gold Marble - Black.34

Sipariş Kodu Order Code	Kasa Rengi Body Color	Duy Tipi Lampholder Type	Işık Rengi Light Color	Delik Ölçüsü Cutting Size	Koli Adedi Ctn. Quantity
MSA.49.01.40.00	Mardin Taş Deseni - Altın	GU10	-	ø 80 mm	20 Ad.
MSA.49.01.40.04	Mardin Taş Deseni - Altın	13W	3000K	ø 80 mm	20 Ad.
MSA.49.01.40.06	Mardin Taş Deseni - Altın	13W	4000K	ø 80 mm	20 Ad.
MSA.49.01.40.10	Mardin Taş Deseni - Altın	13W	6500K	ø 80 mm	20 Ad.
MSA.49.01.31.00	Siyah Mermer Deseni - Siyah	GU10	-	ø 80 mm	20 Ad.
MSA.49.01.31.04	Siyah Mermer Deseni - Siyah	13W	3000K	ø 80 mm	20 Ad.
MSA.49.01.31.06	Siyah Mermer Deseni - Siyah	13W	4000K	ø 80 mm	20 Ad.
MSA.49.01.31.10	Siyah Mermer Deseni - Siyah	13W	6500K	ø 80 mm	20 Ad.
MSA.49.01.32.00	Gri Mermer Deseni - Saten Nikel	GU10	-	ø 80 mm	20 Ad.
MSA.49.01.32.04	Gri Mermer Deseni - Saten Nikel	13W	3000K	ø 80 mm	20 Ad.
MSA.49.01.32.06	Gri Mermer Deseni - Saten Nikel	13W	4000K	ø 80 mm	20 Ad.
MSA.49.01.32.10	Gri Mermer Deseni - Saten Nikel	13W	6500K	ø 80 mm	20 Ad.
MSA.49.01.33.00	Kahve Emp. Mermer Des. - Altın	GU10	-	ø 80 mm	20 Ad.
MSA.49.01.33.04	Kahve Emp. Mermer Des. - Altın	13W	3000K	ø 80 mm	20 Ad.
MSA.49.01.33.06	Kahve Emp. Mermer Des. - Altın	13W	4000K	ø 80 mm	20 Ad.
MSA.49.01.33.10	Kahve Emp. Mermer Des. - Altın	13W	6500K	ø 80 mm	20 Ad.
MSA.49.01.34.00	Altın Mermer Deseni - Siyah	GU10	-	ø 80 mm	20 Ad.
MSA.49.01.34.04	Altın Mermer Deseni - Siyah	13W	3000K	ø 80 mm	20 Ad.
MSA.49.01.34.06	Altın Mermer Deseni - Siyah	13W	4000K	ø 80 mm	20 Ad.
MSA.49.01.34.10	Altın Mermer Deseni - Siyah	13W	6500K	ø 80 mm	20 Ad.

### Teknik Çizim / Technical Drawing



## ZE1000 (Ahşap)



### Standart Ürün Özellikleri

<b>Gövde</b>	: UV Baskılı Alüminyum Gövde
<b>Duy Tipi</b>	: GU10
<b>Ek Bilgiler</b>	: Hareketli İç Mekanizma : Ürün Sökülmeden Ampul Değişirme : Ürüne Ampul Dahil Değildir

### Opsiyonel Özellikler

<b>Led Modül</b>	: ZE843 Led Modül ile Kullanılabilir
<b>Elektronik Kontrol</b>	: Led Modül ile Kullanımda DALI / Dim Sürücü
<b>Acil Kit Seçenekleri</b>	: Led Modül ile Kullanımda 1 veya 3 Saat Acil Aydınlatma Kiti
<b>Özel Gövde Rengi</b>	: Müşteri Talebine Göre İstenilen Renge Boyanabilir



Koyu Ceviz Ahşap - Siyah.35 / Dark Walnut Wood - Black.35

Sipariş Kodu Order Code	Kasa Rengi Body Color	Duy Tipi Lampholder Type	Işık Rengi Light Color	Delik Ölçüsü Cutting Size	Koli Adedi Ctn. Quantity
MSA.49.01.35.00	Koyu Ceviz Ahşap - Siyah	GU10	-	ø 80 mm	20 Ad.
MSA.49.01.35.04	Koyu Ceviz Ahşap - Siyah	13W	3000K	ø 80 mm	20 Ad.
MSA.49.01.35.06	Koyu Ceviz Ahşap - Siyah	13W	4000K	ø 80 mm	20 Ad.
MSA.49.01.35.10	Koyu Ceviz Ahşap - Siyah	13W	6500K	ø 80 mm	20 Ad.
MSA.49.01.36.00	Kızıl Ceviz Ahşap - Siyah	GU10	-	ø 80 mm	20 Ad.
MSA.49.01.36.04	Kızıl Ceviz Ahşap - Siyah	13W	3000K	ø 80 mm	20 Ad.
MSA.49.01.36.06	Kızıl Ceviz Ahşap - Siyah	13W	4000K	ø 80 mm	20 Ad.
MSA.49.01.36.10	Kızıl Ceviz Ahşap - Siyah	13W	6500K	ø 80 mm	20 Ad.
MSA.49.01.37.00	Altın Ceviz Ahşap - Altın	GU10	-	ø 80 mm	20 Ad.
MSA.49.01.37.04	Altın Ceviz Ahşap - Altın	13W	3000K	ø 80 mm	20 Ad.
MSA.49.01.37.06	Altın Ceviz Ahşap - Altın	13W	4000K	ø 80 mm	20 Ad.
MSA.49.01.37.10	Altın Ceviz Ahşap - Altın	13W	6500K	ø 80 mm	20 Ad.
MSA.49.01.38.00	Renkli Ahşap - Altın	GU10	-	ø 80 mm	20 Ad.
MSA.49.01.38.04	Renkli Ahşap - Altın	13W	3000K	ø 80 mm	20 Ad.
MSA.49.01.38.06	Renkli Ahşap - Altın	13W	4000K	ø 80 mm	20 Ad.
MSA.49.01.38.10	Renkli Ahşap - Altın	13W	6500K	ø 80 mm	20 Ad.
MSA.49.01.39.00	Sarı / Beyaz Ahşap - Altın	GU10	-	ø 80 mm	20 Ad.
MSA.49.01.39.04	Sarı / Beyaz Ahşap - Altın	13W	3000K	ø 80 mm	20 Ad.
MSA.49.01.39.06	Sarı / Beyaz Ahşap - Altın	13W	4000K	ø 80 mm	20 Ad.
MSA.49.01.39.10	Sarı / Beyaz Ahşap - Altın	13W	6500K	ø 80 mm	20 Ad.



Kızıl Ceviz Ahşap - Siyah.36 / Red Walnut Wood - Black.36



Altın Ceviz Ahşap - Altın.37 / Gold Walnut Wood - Gold.37

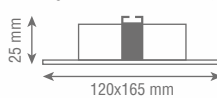


Renkli Ahşap - Altın.38 / Color Wood - Gold.38



Sarı / Beyaz Ahşap - Altın.39 / Yellow / White Wood - Gold.39

Teknik Çizim / Technical Drawing





## ZE1000 (Metal)



### Standart Ürün Özellikleri

<b>Gövde</b>	: UV Baskılı Alüminyum Gövde
<b>Duy Tipi</b>	: GU10
<b>Ek Bilgiler</b>	: Hareketli İç Mekanizma : Ürün Sökülmeden Ampul Değiştirme : Ürüne Ampul Dahil Değildir

### Opsiyonel Özellikler

<b>Led Modül</b>	: ZE843 Led Modül ile Kullanılabilir
<b>Elektronik Kontrol</b>	: Led Modül ile Kullanımda DALI / Dim Sürücü
<b>Acil Kit Seçenekleri</b>	: Led Modül ile Kullanımda 1 veya 3 Saat Acil Aydınlatma Kiti
<b>Özel Gövde Rengi</b>	: Müşteri Talebine Göre İstenilen Renge Boyanabilir

Paslı Demir Deseni - Siyah.41 / Rusty Iron - Black.41



Paslı Çelik Deseni - Bakır.42 / Rusty Steel - Copper.42



Karbon Fiber Deseni - Siyah.43 / Carbon Fiber - Black.43



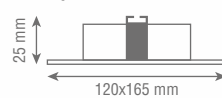
Renkli Mozaik Deseni - Beyaz.44 / Color Mosaic - White.44



Antresit - Siyah.45 / Anthracite Grey - Black.45

Sipariş Kodu Order Code	Kasa Rengi Body Color	Duy Tipi Lampholder Type	Işık Rengi Light Color	Delik Ölçüsü Cutting Size	Koli Adedi Ctn. Quantity
MSA.49.01.41.00	Paslı Demir Deseni - Siyah	GU10	-	ø 80 mm	20 Ad.
MSA.49.01.41.04	Paslı Demir Deseni - Siyah	13W	3000K	ø 80 mm	20 Ad.
MSA.49.01.41.06	Paslı Demir Deseni - Siyah	13W	4000K	ø 80 mm	20 Ad.
MSA.49.01.41.10	Paslı Demir Deseni - Siyah	13W	6500K	ø 80 mm	20 Ad.
MSA.49.01.42.00	Paslı Çelik Deseni - Bakır	GU10	-	ø 80 mm	20 Ad.
MSA.49.01.42.04	Paslı Çelik Deseni - Bakır	13W	3000K	ø 80 mm	20 Ad.
MSA.49.01.42.06	Paslı Çelik Deseni - Bakır	13W	4000K	ø 80 mm	20 Ad.
MSA.49.01.42.10	Paslı Çelik Deseni - Bakır	13W	6500K	ø 80 mm	20 Ad.
MSA.49.01.43.00	Karbon Fiber Deseni - Siyah	GU10	-	ø 80 mm	20 Ad.
MSA.49.01.43.04	Karbon Fiber Deseni - Siyah	13W	3000K	ø 80 mm	20 Ad.
MSA.49.01.43.06	Karbon Fiber Deseni - Siyah	13W	4000K	ø 80 mm	20 Ad.
MSA.49.01.43.10	Karbon Fiber Deseni - Siyah	13W	6500K	ø 80 mm	20 Ad.
MSA.49.01.44.00	Renkli Mozaik Deseni - Beyaz	GU10	-	ø 80 mm	20 Ad.
MSA.49.01.44.04	Renkli Mozaik Deseni - Beyaz	13W	3000K	ø 80 mm	20 Ad.
MSA.49.01.44.06	Renkli Mozaik Deseni - Beyaz	13W	4000K	ø 80 mm	20 Ad.
MSA.49.01.44.10	Renkli Mozaik Deseni - Beyaz	13W	6500K	ø 80 mm	20 Ad.
MSA.49.01.45.00	Antrasit - Siyah	GU10	-	ø 80 mm	20 Ad.
MSA.49.01.45.04	Antrasit - Siyah	13W	3000K	ø 80 mm	20 Ad.
MSA.49.01.45.06	Antrasit - Siyah	13W	4000K	ø 80 mm	20 Ad.
MSA.49.01.45.10	Antrasit - Siyah	13W	6500K	ø 80 mm	20 Ad.

### Teknik Çizim / Technical Drawing



## ZE1001



### Standart Ürün Özellikleri

- Gövde** : Elektrostatik Toz Boyalı Alüminyum Gövde  
**Duy Tipi** : GU10  
**Ek Bilgiler** : Hareketli İç Mekanizma  
 : Ürün Sökülmeden Ampul Değiştirme  
 : Ürüne Ampul Dahil Değildir

### Opsiyonel Özellikler

- Led Modül** : ZE843 Led Modül ile Kullanılabilir  
**Elektronik Kontrol** : Led Modül ile Kullanımda DALI / Dim Sürücü  
**Acil Kit Seçenekleri** : Led Modül ile Kullanımda 1 veya 3 Saat Acil Aydınlatma Kiti  
**Özel Gövde Rengi** : Müşteri Talebine Göre İstenilen Renge Boyanabilir



Siyah.01 / Black.01

Sipariş Kodu Order Code	Kasa Rengi Body Color	Duy Tipi Lampholder Type	Işık Rengi Light Color	Delik Ölçüsü Cutting Size	Koli Adedi Ctn. Quantity
MSA.50.01.01.00	Siyah	2xGU10	-	80x170 mm	20 Ad.
MSA.50.01.01.04	Siyah	2x13W	3000K	80x170 mm	20 Ad.
MSA.50.01.01.06	Siyah	2x13W	4000K	80x170 mm	20 Ad.
MSA.50.01.01.10	Siyah	2x13W	6500K	80x170 mm	20 Ad.
MSA.50.01.46.00	Siyah - Altın	2xGU10	-	80x170 mm	20 Ad.
MSA.50.01.46.04	Siyah - Altın	2x13W	3000K	80x170 mm	20 Ad.
MSA.50.01.46.06	Siyah - Altın	2x13W	4000K	80x170 mm	20 Ad.
MSA.50.01.46.10	Siyah - Altın	2x13W	6500K	80x170 mm	20 Ad.
MSA.50.01.03.00	Beyaz	2xGU10	-	80x170 mm	20 Ad.
MSA.50.01.03.04	Beyaz	2x13W	3000K	80x170 mm	20 Ad.
MSA.50.01.03.06	Beyaz	2x13W	4000K	80x170 mm	20 Ad.
MSA.50.01.03.10	Beyaz	2x13W	6500K	80x170 mm	20 Ad.
MSA.50.01.47.00	Beyaz - Altın	2xGU10	-	80x170 mm	20 Ad.
MSA.50.01.47.04	Beyaz - Altın	2x13W	3000K	80x170 mm	20 Ad.
MSA.50.01.47.06	Beyaz - Altın	2x13W	4000K	80x170 mm	20 Ad.
MSA.50.01.47.10	Beyaz - Altın	2x13W	6500K	80x170 mm	20 Ad.
MSA.50.01.18.00	Altın	2xGU10	-	80x170 mm	20 Ad.
MSA.50.01.18.04	Altın	2x13W	3000K	80x170 mm	20 Ad.
MSA.50.01.18.06	Altın	2x13W	4000K	80x170 mm	20 Ad.
MSA.50.01.18.10	Altın	2x13W	6500K	80x170 mm	20 Ad.



Siyah - Altın.46 / Black - Gold.46



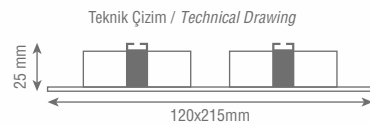
Beyaz.03 / White.03



Beyaz - Altın.47 / White - Gold.47



Altın.18 / Gold.18







## ZE1001 (Dekoratif Boya)



### Standart Ürün Özellikleri

<b>Gövde</b>	: Dekoratif Boyalı Alüminyum Gövde
<b>Duy Tipi</b>	: GU10
<b>Ek Bilgiler</b>	: Hareketli İç Mekanizma : Ürün Sökülmeden Ampul Değiştirme : Ürüne Ampul Dahil Değildir

### Opsiyonel Özellikler

<b>Led Modül</b>	: ZE843 Led Modül ile Kullanılabilir
<b>Elektronik Kontrol</b>	: Led Modül ile Kullanımda DALI / Dim Sürücü
<b>Acil Kit Seçenekleri</b>	: Led Modül ile Kullanımda 1 veya 3 Saat Acil Aydınlatma Kiti
<b>Özel Gövde Rengi</b>	: Müşteri Talebine Göre İstenilen Renge Boyanabilir

Pirinç Eskitme - Siyah.17 / Antique Brass - Black.17



Bakır.14 / Copper.14



Bakır Eskitme - Siyah.16 / Antique Copper - Black.16



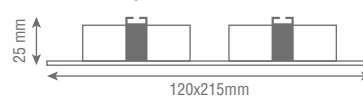
Bronz.19 / Bronze.19



Bronz Eskitme - Siyah.15 / Antique Bronze - Black.15

Sipariş Kodu Order Code	Kasa Rengi Body Color	Duy Tipi Lampholder Type	Işık Rengi Light Color	Delik Ölçüsü Cutting Size	Koli Adedi Ctn. Quantity
MSA.50.01.17.00	Pirinç Eskitme - Siyah	2xGU10	-	80x170 mm	20 Ad.
MSA.50.01.17.04	Pirinç Eskitme - Siyah	2x13W	3000K	80x170 mm	20 Ad.
MSA.50.01.17.06	Pirinç Eskitme - Siyah	2x13W	4000K	80x170 mm	20 Ad.
MSA.50.01.17.10	Pirinç Eskitme - Siyah	2x13W	6500K	80x170 mm	20 Ad.
MSA.50.01.14.00	Bakır	2xGU10	-	80x170 mm	20 Ad.
MSA.50.01.14.04	Bakır	2x13W	3000K	80x170 mm	20 Ad.
MSA.50.01.14.06	Bakır	2x13W	4000K	80x170 mm	20 Ad.
MSA.50.01.14.10	Bakır	2x13W	6500K	80x170 mm	20 Ad.
MSA.50.01.16.00	Bakır Eskitme - Siyah	2xGU10	-	80x170 mm	20 Ad.
MSA.50.01.16.04	Bakır Eskitme - Siyah	2x13W	3000K	80x170 mm	20 Ad.
MSA.50.01.16.06	Bakır Eskitme - Siyah	2x13W	4000K	80x170 mm	20 Ad.
MSA.50.01.16.10	Bakır Eskitme - Siyah	2x13W	6500K	80x170 mm	20 Ad.
MSA.50.01.19.00	Bronz	2xGU10	-	80x170 mm	20 Ad.
MSA.50.01.19.04	Bronz	2x13W	3000K	80x170 mm	20 Ad.
MSA.50.01.19.06	Bronz	2x13W	4000K	80x170 mm	20 Ad.
MSA.50.01.19.10	Bronz	2x13W	6500K	80x170 mm	20 Ad.
MSA.50.01.15.00	Bronz Eskitme - Siyah	2xGU10	-	80x170 mm	20 Ad.
MSA.50.01.15.04	Bronz Eskitme - Siyah	2x13W	3000K	80x170 mm	20 Ad.
MSA.50.01.15.06	Bronz Eskitme - Siyah	2x13W	4000K	80x170 mm	20 Ad.
MSA.50.01.15.10	Bronz Eskitme - Siyah	2x13W	6500K	80x170 mm	20 Ad.

Teknik Çizim / Technical Drawing



**ZE1001**  
(Doğal Taş)



**Standart Ürün Özellikleri**

<b>Gövde</b>	: UV Baskılı Alüminyum Gövde
<b>Duy Tipi</b>	: GU10
<b>Ek Bilgiler</b>	: Hareketli İç Mekanizma : Ürün Sökülmeden Ampul Değiştirme : Ürüne Ampul Dahil Değildir

**Opsiyonel Özellikler**

<b>Led Modül</b>	: ZE843 Led Modül ile Kullanılabilir
<b>Elektronik Kontrol</b>	: Led Modül ile Kullanımda DALI / Dim Sürücü
<b>Acil Kit Seçenekleri</b>	: Led Modül ile Kullanımda 1 veya 3 Saat Acil Aydınlatma Kiti
<b>Özel Gövde Rengi</b>	: Müşteri Talebine Göre İstenilen Renge Boyanabilir



Mardin Taş Deseni - Altın.40 / Mardin Stone - Gold.40

Sipariş Kodu Order Code	Kasa Rengi Body Color	Duy Tipi Lampholder Type	Işık Rengi Light Color	Delik Ölçüsü Cutting Size	Koli Adedi Ctn. Quantity
MSA.50.01.40.00	Mardin Taş Deseni - Altın	2xGU10	-	80x170 mm	20 Ad.
MSA.50.01.40.04	Mardin Taş Deseni - Altın	2x13W	3000K	80x170 mm	20 Ad.
MSA.50.01.40.06	Mardin Taş Deseni - Altın	2x13W	4000K	80x170 mm	20 Ad.
MSA.50.01.40.10	Mardin Taş Deseni - Altın	2x13W	6500K	80x170 mm	20 Ad.
MSA.50.01.31.00	Siyah Mermer Deseni - Siyah	2xGU10	-	80x170 mm	20 Ad.
MSA.50.01.31.04	Siyah Mermer Deseni - Siyah	2x13W	3000K	80x170 mm	20 Ad.
MSA.50.01.31.06	Siyah Mermer Deseni - Siyah	2x13W	4000K	80x170 mm	20 Ad.
MSA.50.01.31.10	Siyah Mermer Deseni - Siyah	2x13W	6500K	80x170 mm	20 Ad.
MSA.50.01.32.00	Gri Mermer Deseni - Saten Nikel	2xGU10	-	80x170 mm	20 Ad.
MSA.50.01.32.04	Gri Mermer Deseni - Saten Nikel	2x13W	3000K	80x170 mm	20 Ad.
MSA.50.01.32.06	Gri Mermer Deseni - Saten Nikel	2x13W	4000K	80x170 mm	20 Ad.
MSA.50.01.32.10	Gri Mermer Deseni - Saten Nikel	2x13W	6500K	80x170 mm	20 Ad.
MSA.50.01.33.00	Kahve Emp. Mermer Des. - Altın	2xGU10	-	80x170 mm	20 Ad.
MSA.50.01.33.04	Kahve Emp. Mermer Des. - Altın	2x13W	3000K	80x170 mm	20 Ad.
MSA.50.01.33.06	Kahve Emp. Mermer Des. - Altın	2x13W	4000K	80x170 mm	20 Ad.
MSA.50.01.33.10	Kahve Emp. Mermer Des. - Altın	2x13W	6500K	80x170 mm	20 Ad.
MSA.50.01.34.00	Altın Mermer Deseni - Siyah	2xGU10	-	80x170 mm	20 Ad.
MSA.50.01.34.04	Altın Mermer Deseni - Siyah	2x13W	3000K	80x170 mm	20 Ad.
MSA.50.01.34.06	Altın Mermer Deseni - Siyah	2x13W	4000K	80x170 mm	20 Ad.
MSA.50.01.34.10	Altın Mermer Deseni - Siyah	2x13W	6500K	80x170 mm	20 Ad.



Siyah Mermer Deseni - Siyah.31 / Black Marble - Black.31



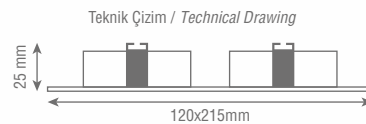
Gri Mermer Deseni - Saten Nikel.32 / Gray Marble - Satin Nickel.32



Kahve Emperador Mermer Deseni - Altın.33 / Brown Emperador Mermer Marble - Gold.33



Altın Mermer Deseni - Siyah.34 / Gold Marble - Black.34





## ZE1001 (Ahşap)



### Standart Ürün Özellikleri

<b>Gövde</b>	: UV Baskılı Alüminyum Gövde
<b>Duy Tipi</b>	: GU10
<b>Ek Bilgiler</b>	: Hareketli İç Mekanizma : Ürün Sökülmeden Ampul Değiştirme : Ürüne Ampul Dahil Değildir

### Opsiyonel Özellikler

<b>Led Modül</b>	: ZE843 Led Modül ile Kullanılabilir
<b>Elektronik Kontrol</b>	: Led Modül ile Kullanımda DALI / Dim Sürücü
<b>Acil Kit Seçenekleri</b>	: Led Modül ile Kullanımda 1 veya 3 Saat Acil Aydınlatma Kiti
<b>Özel Gövde Rengi</b>	: Müşteri Talebine Göre İstenilen Renge Boyanabilir

Koyu Ceviz Ahşap - Siyah.35 / Dark Walnut Wood - Black.35



Kızıl Ceviz Ahşap - Siyah.36 / Red Walnut Wood - Black.36



Altın Ceviz Ahşap - Altın.37 / Gold Walnut Wood - Gold.37



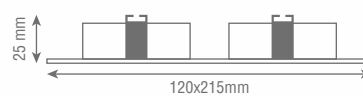
Renkli Ahşap - Altın.38 / Color Wood - Gold.38



Sarı / Beyaz Ahşap - Altın.39 / Yellow / White Wood - Gold.39

Sipariş Kodu Order Code	Kasa Rengi Body Color	Duy Tipi Lampholder Type	Işık Rengi Light Color	Delik Ölçüsü Cutting Size	Koli Adedi Ctn. Quantity
MSA.50.01.35.00	Koyu Ceviz Ahşap - Siyah	2xGU10	-	80x170 mm	20 Ad.
MSA.50.01.35.04	Koyu Ceviz Ahşap - Siyah	2x13W	3000K	80x170 mm	20 Ad.
MSA.50.01.35.06	Koyu Ceviz Ahşap - Siyah	2x13W	4000K	80x170 mm	20 Ad.
MSA.50.01.35.10	Koyu Ceviz Ahşap - Siyah	2x13W	6500K	80x170 mm	20 Ad.
MSA.50.01.36.00	Kızıl Ceviz Ahşap - Siyah	2xGU10	-	80x170 mm	20 Ad.
MSA.50.01.36.04	Kızıl Ceviz Ahşap - Siyah	2x13W	3000K	80x170 mm	20 Ad.
MSA.50.01.36.06	Kızıl Ceviz Ahşap - Siyah	2x13W	4000K	80x170 mm	20 Ad.
MSA.50.01.36.10	Kızıl Ceviz Ahşap - Siyah	2x13W	6500K	80x170 mm	20 Ad.
MSA.50.01.37.00	Altın Ceviz Ahşap - Altın	2xGU10	-	80x170 mm	20 Ad.
MSA.50.01.37.04	Altın Ceviz Ahşap - Altın	2x13W	3000K	80x170 mm	20 Ad.
MSA.50.01.37.06	Altın Ceviz Ahşap - Altın	2x13W	4000K	80x170 mm	20 Ad.
MSA.50.01.37.10	Altın Ceviz Ahşap - Altın	2x13W	6500K	80x170 mm	20 Ad.
MSA.50.01.38.00	Renkli Ahşap - Altın	2xGU10	-	80x170 mm	20 Ad.
MSA.50.01.38.04	Renkli Ahşap - Altın	2x13W	3000K	80x170 mm	20 Ad.
MSA.50.01.38.06	Renkli Ahşap - Altın	2x13W	4000K	80x170 mm	20 Ad.
MSA.50.01.38.10	Renkli Ahşap - Altın	2x13W	6500K	80x170 mm	20 Ad.
MSA.50.01.39.00	Sarı / Beyaz Ahşap - Altın	2xGU10	-	80x170 mm	20 Ad.
MSA.50.01.39.04	Sarı / Beyaz Ahşap - Altın	2x13W	3000K	80x170 mm	20 Ad.
MSA.50.01.39.06	Sarı / Beyaz Ahşap - Altın	2x13W	4000K	80x170 mm	20 Ad.
MSA.50.01.39.10	Sarı / Beyaz Ahşap - Altın	2x13W	6500K	80x170 mm	20 Ad.

Teknik Çizim / Technical Drawing



**ZE1001**  
(Metal)



**Standart Ürün Özellikleri**

- Gövde** : UV Baskılı Alüminyum Gövde  
**Duy Tipi** : GU10  
**Ek Bilgiler** : Hareketli İç Mekanizma  
: Ürün Sökülmeden Ampul Değiştirme  
: Ürüne Ampul Dahil Değildir

**Opsiyonel Özellikler**

- Led Modül** : ZE843 Led Modül ile Kullanılabilir  
**Elektronik Kontrol** : Led Modül ile Kullanımda DALI / Dim Sürücü  
**Acil Kit Seçenekleri** : Led Modül ile Kullanımda 1 veya 3 Saat Acil Aydınlatma Kiti  
**Özel Gövde Rengi** : Müşteri Talebine Göre İstenilen Renge Boyanabilir



Paslı Demir Deseni - Siyah.41 / Rusty Iron - Black.41

Sipariş Kodu Order Code	Kasa Rengi Body Color	Duy Tipi Lampholder Type	Işık Rengi Light Color	Delik Ölçüsü Cutting Size	Koli Adedi Ctn. Quantity
MSA.50.01.41.00	Paslı Demir Deseni - Siyah	2xGU10	-	80x170 mm	20 Ad.
MSA.50.01.41.04	Paslı Demir Deseni - Siyah	2x13W	3000K	80x170 mm	20 Ad.
MSA.50.01.41.06	Paslı Demir Deseni - Siyah	2x13W	4000K	80x170 mm	20 Ad.
MSA.50.01.41.10	Paslı Demir Deseni - Siyah	2x13W	6500K	80x170 mm	20 Ad.
MSA.50.01.42.00	Paslı Çelik Deseni - Bakır	2xGU10	-	80x170 mm	20 Ad.
MSA.50.01.42.04	Paslı Çelik Deseni - Bakır	2x13W	3000K	80x170 mm	20 Ad.
MSA.50.01.42.06	Paslı Çelik Deseni - Bakır	2x13W	4000K	80x170 mm	20 Ad.
MSA.50.01.42.10	Paslı Çelik Deseni - Bakır	2x13W	6500K	80x170 mm	20 Ad.
MSA.50.01.43.00	Karbon Fiber Deseni - Siyah	2xGU10	-	80x170 mm	20 Ad.
MSA.50.01.43.04	Karbon Fiber Deseni - Siyah	2x13W	3000K	80x170 mm	20 Ad.
MSA.50.01.43.06	Karbon Fiber Deseni - Siyah	2x13W	4000K	80x170 mm	20 Ad.
MSA.50.01.43.10	Karbon Fiber Deseni - Siyah	2x13W	6500K	80x170 mm	20 Ad.
MSA.50.01.44.00	Renkli Mozaik Deseni - Beyaz	2xGU10	-	80x170 mm	20 Ad.
MSA.50.01.44.04	Renkli Mozaik Deseni - Beyaz	2x13W	3000K	80x170 mm	20 Ad.
MSA.50.01.44.06	Renkli Mozaik Deseni - Beyaz	2x13W	4000K	80x170 mm	20 Ad.
MSA.50.01.44.10	Renkli Mozaik Deseni - Beyaz	2x13W	6500K	80x170 mm	20 Ad.
MSA.50.01.45.00	Antrasit - Siyah	2xGU10	-	80x170 mm	20 Ad.
MSA.50.01.45.04	Antrasit - Siyah	2x13W	3000K	80x170 mm	20 Ad.
MSA.50.01.45.06	Antrasit - Siyah	2x13W	4000K	80x170 mm	20 Ad.
MSA.50.01.45.10	Antrasit - Siyah	2x13W	6500K	80x170 mm	20 Ad.



Paslı Çelik Deseni - Bakır.42 / Rusty Steel - Copper.42



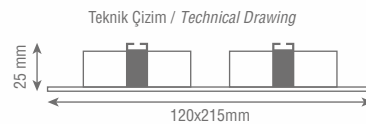
Karbon Fiber Deseni - Siyah.43 / Carbon Fiber - Black.43



Renkli Mozaik Deseni - Beyaz.44 / Color Mosaic - White.44




Antrasit - Siyah.45 / Anthracite Grey - Black.45





Siyah.02 / Black.02

**Standart Ürün Özellikleri**

<b>Gövde</b>	: Alüminyum Gövde, ABS Halka
<b>Duy Tipi</b>	: GU10 veya GU5.3
<b>Ek Bilgiler</b>	: Hareketli İç Mekanizma : Ürüne Ampul Dahil Değildir

**Opsiyonel Özellikler**

<b>Led Modül</b>	: ZE843 Led Modül ile Kullanılabilir
<b>Elektronik Kontrol</b>	: Led Modül ile Kullanımda DALI / Dim Sürücü
<b>Acil Kit Seçenekleri</b>	: Led Modül ile Kullanımda 1 veya 3 Saat Acil Aydınlatma Kiti
<b>Özel Gövde Rengi</b>	: Müşteri Talebine Göre İstenilen Renge Boyanabilir

ZE770



Sipariş Kodu Order Code	Kasa Rengi Body Color	Duy Tipi Lampholder Type	Delik Ölçüsü Cutting Size	Koli Adedi Ctn. Quantity
MSA.09.02.01.00	Siyah	GU5.3	ø 80 mm	40 Ad.
MSA.09.01.01.00	Siyah	GU10	ø 80 mm	40 Ad.
MSA.09.02.03.00	Beyaz	GU5.3	ø 80 mm	40 Ad.
MSA.09.01.03.00	Beyaz	GU10	ø 80 mm	40 Ad.
MSA.09.02.16.00	Bakır Eskiştirme	GU5.3	ø 80 mm	40 Ad.
MSA.09.01.16.00	Bakır Eskiştirme	GU10	ø 80 mm	40 Ad.
MSA.09.02.18.00	Altın	GU5.3	ø 80 mm	40 Ad.
MSA.09.01.18.00	Altın	GU10	ø 80 mm	40 Ad.
MSA.09.02.17.00	Piriç Eskiştirme	GU5.3	ø 80 mm	40 Ad.
MSA.09.01.17.00	Piriç Eskiştirme	GU10	ø 80 mm	40 Ad.
MSA.09.02.15.00	Bronz Eskiştirme	GU5.3	ø 80 mm	40 Ad.
MSA.09.01.15.00	Bronz Eskiştirme	GU10	ø 80 mm	40 Ad.



Siyah.02 / Black.02

**Standart Ürün Özellikleri**

<b>Gövde</b>	: Alüminyum Gövde, ABS Halka
<b>Duy Tipi</b>	: GU10 veya GU5.3
<b>Ek Bilgiler</b>	: Hareketli İç Mekanizma : Ürüne Ampul Dahil Değildir

**Opsiyonel Özellikler**

<b>Led Modül</b>	: ZE843 Led Modül ile Kullanılabilir
<b>Elektronik Kontrol</b>	: Led Modül ile Kullanımda DALI / Dim Sürücü
<b>Acil Kit Seçenekleri</b>	: Led Modül ile Kullanımda 1 veya 3 Saat Acil Aydınlatma Kiti
<b>Özel Gövde Rengi</b>	: Müşteri Talebine Göre İstenilen Renge Boyanabilir

ZE771



Sipariş Kodu Order Code	Kasa Rengi Body Color	Duy Tipi Lampholder Type	Delik Ölçüsü Cutting Size	Koli Adedi Ctn. Quantity
MSA.10.02.01.00	Siyah	GU5.3	80x160 mm	20 Ad.
MSA.10.01.01.00	Siyah	GU10	80x160 mm	20 Ad.
MSA.10.02.03.00	Beyaz	GU5.3	80x160 mm	20 Ad.
MSA.10.01.03.00	Beyaz	GU10	80x160 mm	20 Ad.
MSA.10.02.16.00	Bakır Eskiştirme	GU5.3	80x160 mm	20 Ad.
MSA.10.01.16.00	Bakır Eskiştirme	GU10	80x160 mm	20 Ad.
MSA.10.02.18.00	Altın	GU5.3	80x160 mm	20 Ad.
MSA.10.01.18.00	Altın	GU10	80x160 mm	20 Ad.
MSA.10.02.17.00	Piriç Eskiştirme	GU5.3	80x160 mm	20 Ad.
MSA.10.01.17.00	Piriç Eskiştirme	GU10	80x160 mm	20 Ad.
MSA.10.02.15.00	Bronz Eskiştirme	GU5.3	80x160 mm	20 Ad.
MSA.10.01.15.00	Bronz Eskiştirme	GU10	80x160 mm	20 Ad.



### ZE708



#### Standart Ürün Özellikleri

**Gövde** : Alüminyum Gövde  
**Duy Tipi** : GU10 veya GU5.3  
**Ek Bilgiler** : Ürüne Ampul Dahil Değildir

#### Opsiyonel Özellikler

**Led Modül** : ZE843 Led Modül ile Kullanılabilir  
**Elektronik Kontrol** : Led Modül ile Kullanımda DALI / Dim Sürücü  
**Acil Kit Seçenekleri** : Led Modül ile Kullanımda 1 veya 3 Saat Acil Aydınlatma Kiti  
**Özel Gövde Rengi** : Müşteri Talebine Göre İstenilen Renge Boyanabilir



Siyah.02 / Black.02



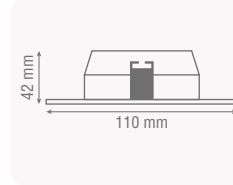
Beyaz.04 / White.04



Bakır Eski.16 / Antique Copper.16



Altın.18 / Gold.18



Teknik Çizim / Technical Drawing



Pirinç Eski.17 / Antique Brass.17



Bronz Eski.15 / Antique Bronze.15

Sipariş Kodu Order Code	Kasa Rengi Body Color	Duy Tipi Lampholder Type	Delik Ölçüsü Cutting Size	Koli Adedi Ctn. Quantity
MSA.07.02.02.00	Siyah	GU5.3	ø 100 mm	40 Ad.
MSA.07.01.02.00	Siyah	GU10	ø 100 mm	40 Ad.
MSA.07.02.04.00	Beyaz	GU5.3	ø 100 mm	40 Ad.
MSA.07.01.04.00	Beyaz	GU10	ø 100 mm	40 Ad.
MSA.07.02.16.00	Bakır Eski.16	GU5.3	ø 100 mm	40 Ad.
MSA.07.01.16.00	Bakır Eski.16	GU10	ø 100 mm	40 Ad.
MSA.07.02.18.00	Altın	GU5.3	ø 100 mm	40 Ad.
MSA.07.01.18.00	Altın	GU10	ø 100 mm	40 Ad.
MSA.07.02.17.00	Pirinç Eski.17	GU5.3	ø 100 mm	40 Ad.
MSA.07.01.17.00	Pirinç Eski.17	GU10	ø 100 mm	40 Ad.
MSA.07.02.15.00	Bronz Eski.15	GU5.3	ø 100 mm	40 Ad.
MSA.07.01.15.00	Bronz Eski.15	GU10	ø 100 mm	40 Ad.



### ZE708



#### Standart Ürün Özellikleri

**Gövde** : Alüminyum Gövde  
**Duy Tipi** : GU10 veya GU5.3  
**Ek Bilgiler** : Ürüne Ampul Dahil Değildir

#### Opsiyonel Özellikler

**Led Modül** : ZE843 Led Modül ile Kullanılabilir  
**Elektronik Kontrol** : Led Modül ile Kullanımda DALI / Dim Sürücü  
**Acil Kit Seçenekleri** : Led Modül ile Kullanımda 1 veya 3 Saat Acil Aydınlatma Kiti  
**Özel Gövde Rengi** : Müşteri Talebine Göre İstenilen Renge Boyanabilir



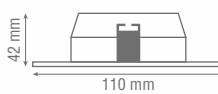
Siyah - Kızıl Altın.30 / Black - Red Gold.30



Beyaz - Kızıl Altın.57 / White - Red Gold.57

Sipariş Kodu Order Code	Kasa Rengi Body Color	Duy Tipi Lampholder Type	Delik Ölçüsü Cutting Size	Koli Adedi Ctn. Quantity
MSA.07.02.30.00	Siyah - Kızıl Altın	GU5.3	ø 100 mm	40 Ad.
MSA.07.01.30.00	Siyah - Kızıl Altın	GU10	ø 100 mm	40 Ad.
MSA.07.02.57.00	Beyaz - Kızıl Altın	GU5.3	ø 100 mm	40 Ad.
MSA.07.01.57.00	Beyaz - Kızıl Altın	GU10	ø 100 mm	40 Ad.

Teknik Çizim / Technical Drawing





Siyah.02 / Black.02



Beyaz.04 / White.04



Bakır Eskiştirme.16 / Antique Copper.16



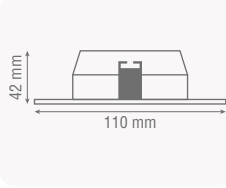
Altın.18 / Gold.18



Pirinç Eskiştirme.17 / Antique Brass.17



Bronz Eskiştirme.15 / Antique Bronze.15



Teknik Çizim / Technical Drawing

**Standart Ürün Özellikleri**

**Gövde** : Alüminyum Gövde  
**Duy Tipi** : GU10 veya GU5.3  
**Ek Bilgiler** : Ürüne Ampul Dahil Değildir

**Opsiyonel Özellikler**

**Led Modül** : ZE843 Led Modül ile Kullanılabilir  
**Elektronik Kontrol** : Led Modül ile Kullanımda DALI / Dim Sürücü  
**Acil Kit Seçenekleri** : Led Modül ile Kullanımda 1 veya 3 Saat Acil Aydınlatma Kiti  
**Özel Gövde Rengi** : Müşteri Talebine Göre İstenilen Renge Boyanabilir

ZE709



Sipariş Kodu Order Code	Kasa Rengi Body Color	Duy Tipi Lampholder Type	Delik Ölçüsü Cutting Size	Koli Adedi Ctn. Quantity
MSA.08.02.02.00	Siyah	GU5.3	ø 100 mm	40 Ad.
MSA.08.01.02.00	Siyah	GU10	ø 100 mm	40 Ad.
MSA.08.02.04.00	Beyaz	GU5.3	ø 100 mm	40 Ad.
MSA.08.01.04.00	Beyaz	GU10	ø 100 mm	40 Ad.
MSA.08.02.16.00	Bakır Eskiştirme	GU5.3	ø 100 mm	40 Ad.
MSA.08.01.16.00	Bakır Eskiştirme	GU10	ø 100 mm	40 Ad.
MSA.08.02.18.00	Altın	GU5.3	ø 100 mm	40 Ad.
MSA.08.01.18.00	Altın	GU10	ø 100 mm	40 Ad.
MSA.08.02.17.00	Pirinç Eskiştirme	GU5.3	ø 100 mm	40 Ad.
MSA.08.01.17.00	Pirinç Eskiştirme	GU10	ø 100 mm	40 Ad.
MSA.08.02.15.00	Bronz Eskiştirme	GU5.3	ø 100 mm	40 Ad.
MSA.08.01.15.00	Bronz Eskiştirme	GU10	ø 100 mm	40 Ad.



Siyah - Kızıl Altın.30 / Black - Red Gold.30



Beyaz - Kızıl Altın.57 / White - Red Gold.57

**Standart Ürün Özellikleri**

**Gövde** : Alüminyum Gövde  
**Duy Tipi** : GU10 veya GU5.3  
**Ek Bilgiler** : Ürüne Ampul Dahil Değildir

**Opsiyonel Özellikler**

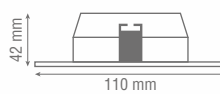
**Led Modül** : ZE843 Led Modül ile Kullanılabilir  
**Elektronik Kontrol** : Led Modül ile Kullanımda DALI / Dim Sürücü  
**Acil Kit Seçenekleri** : Led Modül ile Kullanımda 1 veya 3 Saat Acil Aydınlatma Kiti  
**Özel Gövde Rengi** : Müşteri Talebine Göre İstenilen Renge Boyanabilir

ZE709



Sipariş Kodu Order Code	Kasa Rengi Body Color	Duy Tipi Lampholder Type	Delik Ölçüsü Cutting Size	Koli Adedi Ctn. Quantity
MSA.07.02.30.00	Siyah - Kızıl Altın	GU5.3	ø 100 mm	40 Ad.
MSA.07.01.30.00	Siyah - Kızıl Altın	GU10	ø 100 mm	40 Ad.
MSA.07.02.57.00	Beyaz - Kızıl Altın	GU5.3	ø 100 mm	40 Ad.
MSA.07.01.57.00	Beyaz - Kızıl Altın	GU10	ø 100 mm	40 Ad.

Teknik Çizim / Technical Drawing



### ZE646



#### Standart Ürün Özellikleri

**Gövde** : Alüminyum Gövde  
**Duy Tipi** : GU5.3  
**Ek Bilgiler** : Ürüne Ampul Dahil Değildir

#### Opsiyonel Özellikler

**Led Modül** : ZE843 Led Modül ile Kullanılabilir  
**Elektronik Kontrol** : Led Modül ile Kullanımda DALI / Dim Sürücü  
**Acil Kit Seçenekleri** : Led Modül ile Kullanımda 1 veya 3 Saat Acil Aydınlatma Kiti  
**Özel Gövde Rengi** : Müşteri Talebine Göre İstenilen Renge Boyanabilir



Siyah.01 / Black.01



Beyaz.03 / White.03



Altın.18 / Gold.18



Bronz.19 / Bronze.19



Bakır Eskiştirme.16 / Antique Copper.16

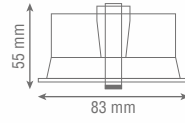


Pirinç Eskiştirme.17 / Antique Brass.17



Bronz Eskiştirme.15 / Antique Bronze.15

#### Teknik Çizim / Technical Drawing



### ZE647



#### Standart Ürün Özellikleri

**Gövde** : Alüminyum Gövde  
**Duy Tipi** : GU5.3  
**Ek Bilgiler** : Ürüne Ampul Dahil Değildir

#### Opsiyonel Özellikler

**Led Modül** : ZE843 Led Modül ile Kullanılabilir  
**Elektronik Kontrol** : Led Modül ile Kullanımda DALI / Dim Sürücü  
**Acil Kit Seçenekleri** : Led Modül ile Kullanımda 1 veya 3 Saat Acil Aydınlatma Kiti  
**Özel Gövde Rengi** : Müşteri Talebine Göre İstenilen Renge Boyanabilir



Siyah.01 / Black.01



Beyaz.03 / White.03



Altın.18 / Gold.18



Bronz.19 / Bronze.19



Bakır Eskiştirme.16 / Antique Copper.16

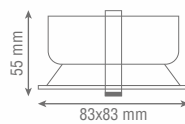


Pirinç Eskiştirme.17 / Antique Brass.17



Bronz Eskiştirme.15 / Antique Bronze.15

#### Teknik Çizim / Technical Drawing







Siyah.02 / Black.02

**Standart Ürün Özellikleri**

<b>Gövde</b>	: Alüminyum Gövde, ABS Halka
<b>Duy Tipi</b>	: GU10 veya GU5.3
<b>Ek Bilgiler</b>	: Hareketli İç Mekanizma : Ürüne Ampul Dahil Değildir

ZE773


**Opsiyonel Özellikler**

<b>Led Modül</b>	: ZE843 Led Modül ile Kullanılabilir
<b>Elektronik Kontrol</b>	: Led Modül ile Kullanımda DALI / Dim Sürücü
<b>Acil Kit Seçenekleri</b>	: Led Modül ile Kullanımda 1 veya 3 Saat Acil Aydınlatma Kiti
<b>Özel Gövde Rengi</b>	: Müşteri Talebine Göre İstenilen Renge Boyanabilir

Sipariş Kodu Order Code	Kasa Rengi Body Color	Duy Tipi Lampholder Type	Delik Ölçüsü Cutting Size	Koli Adedi Ctn. Quantity
MSA.12.02.01.00	Siyah	GU5.3	ø 80 mm	40 Ad.
MSA.12.01.01.00	Siyah	GU10	ø 80 mm	40 Ad.
MSA.12.02.03.00	Beyaz	GU5.3	ø 80 mm	40 Ad.
MSA.12.01.03.00	Beyaz	GU10	ø 80 mm	40 Ad.
MSA.12.02.16.00	Bakır Eskiştirme	GU5.3	ø 80 mm	40 Ad.
MSA.12.01.16.00	Bakır Eskiştirme	GU10	ø 80 mm	40 Ad.
MSA.12.02.18.00	Altın	GU5.3	ø 80 mm	40 Ad.
MSA.12.01.18.00	Altın	GU10	ø 80 mm	40 Ad.
MSA.12.02.17.00	Piriştirme	GU5.3	ø 80 mm	40 Ad.
MSA.12.01.17.00	Piriştirme	GU10	ø 80 mm	40 Ad.
MSA.12.02.15.00	Bronz Eskiştirme	GU5.3	ø 80 mm	40 Ad.
MSA.12.01.15.00	Bronz Eskiştirme	GU10	ø 80 mm	40 Ad.



Siyah.02 / Black.02

**Standart Ürün Özellikleri**

<b>Gövde</b>	: Alüminyum Gövde
<b>Duy Tipi</b>	: GU10 veya GU5.3
<b>Ek Bilgiler</b>	: Hareketli İç Mekanizma : Ürüne Ampul Dahil Değildir

ZE807

**Opsiyonel Özellikler**

<b>Led Modül</b>	: ZE843 Led Modül ile Kullanılabilir
<b>Elektronik Kontrol</b>	: Led Modül ile Kullanımda DALI / Dim Sürücü
<b>Acil Kit Seçenekleri</b>	: Led Modül ile Kullanımda 1 veya 3 Saat Acil Aydınlatma Kiti
<b>Özel Gövde Rengi</b>	: Müşteri Talebine Göre İstenilen Renge Boyanabilir

Sipariş Kodu Order Code	Kasa Rengi Body Color	Duy Tipi Lampholder Type	Delik Ölçüsü Cutting Size	Koli Adedi Ctn. Quantity
MSA.01.02.01.00	Siyah	GU5.3	ø 80 mm	40 Ad.
MSA.01.01.01.00	Siyah	GU10	ø 80 mm	40 Ad.
MSA.01.02.03.00	Beyaz	GU5.3	ø 80 mm	40 Ad.
MSA.01.01.03.00	Beyaz	GU10	ø 80 mm	40 Ad.
MSA.01.02.16.00	Bakır Eskiştirme	GU5.3	ø 80 mm	40 Ad.
MSA.01.01.16.00	Bakır Eskiştirme	GU10	ø 80 mm	40 Ad.
MSA.01.02.18.00	Altın	GU5.3	ø 80 mm	40 Ad.
MSA.01.01.18.00	Altın	GU10	ø 80 mm	40 Ad.
MSA.01.02.17.00	Piriştirme	GU5.3	ø 80 mm	40 Ad.
MSA.01.01.17.00	Piriştirme	GU10	ø 80 mm	40 Ad.
MSA.01.02.15.00	Bronz Eskiştirme	GU5.3	ø 80 mm	40 Ad.
MSA.01.01.15.00	Bronz Eskiştirme	GU10	ø 80 mm	40 Ad.



### ZE808

#### Standart Ürün Özellikleri

<b>Gövde</b>	: Alüminyum Gövde
<b>Duy Tipi</b>	: GU10 veya GU5.3
<b>Ek Bilgiler</b>	: Hareketli İç Mekanizma : Ürüne Ampul Dahil Değildir

#### Opsiyonel Özellikler

<b>Led Modül</b>	: ZE843 Led Modül ile Kullanılabilir
<b>Elektronik Kontrol</b>	: Led Modül ile Kullanımda DALI / Dim Sürücü
<b>Acil Kit Seçenekleri</b>	: Led Modül ile Kullanımda 1 veya 3 Saat Acil Aydınlatma Kiti
<b>Özel Gövde Rengi</b>	: Müşteri Talebine Göre İstenilen Renge Boyanabilir



Sipariş Kodu Order Code	Kasa Rengi Body Color	Duy Tipi Lampholder Type	Delik Ölçüsü Cutting Size	Koli Adedi Ctn. Quantity
MSA.02.02.01.00	Siyah	GU5.3	80x160 mm	20 Ad.
MSA.02.01.01.00	Siyah	GU10	80x160 mm	20 Ad.
MSA.02.02.03.00	Beyaz	GU5.3	80x160 mm	20 Ad.
MSA.02.01.03.00	Beyaz	GU10	80x160 mm	20 Ad.
MSA.02.02.16.00	Bakır Eskieme	GU5.3	80x160 mm	20 Ad.
MSA.02.01.16.00	Bakır Eskieme	GU10	80x160 mm	20 Ad.
MSA.02.02.18.00	Altın	GU5.3	80x160 mm	20 Ad.
MSA.02.01.18.00	Altın	GU10	80x160 mm	20 Ad.
MSA.02.02.17.00	Pirinç Eskieme	GU5.3	80x160 mm	20 Ad.
MSA.02.01.17.00	Pirinç Eskieme	GU10	80x160 mm	20 Ad.
MSA.02.02.15.00	Bronz Eskieme	GU5.3	80x160 mm	20 Ad.
MSA.02.01.15.00	Bronz Eskieme	GU10	80x160 mm	20 Ad.



Siyah.02 / Black.02



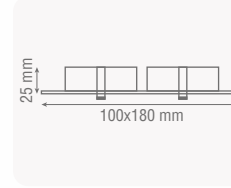
Beyaz.04 / White.04



Bakır Eskieme.16 / Antique Copper.16



Altın.18 / Gold.18



Teknik Çizim / Technical Drawing



Pirinç Eskieme.17 / Antique Brass.17



Bronz Eskieme.15 / Antique Bronze.15



### ZE809

#### Standart Ürün Özellikleri

<b>Gövde</b>	: Alüminyum Gövde
<b>Duy Tipi</b>	: GU10 veya GU5.3
<b>Ek Bilgiler</b>	: Hareketli İç Mekanizma : Ürüne Ampul Dahil Değildir

#### Opsiyonel Özellikler

<b>Led Modül</b>	: ZE843 Led Modül ile Kullanılabilir
<b>Elektronik Kontrol</b>	: Led Modül ile Kullanımda DALI / Dim Sürücü
<b>Acil Kit Seçenekleri</b>	: Led Modül ile Kullanımda 1 veya 3 Saat Acil Aydınlatma Kiti
<b>Özel Gövde Rengi</b>	: Müşteri Talebine Göre İstenilen Renge Boyanabilir



Sipariş Kodu Order Code	Kasa Rengi Body Color	Duy Tipi Lampholder Type	Delik Ölçüsü Cutting Size	Koli Adedi Ctn. Quantity
MSA.03.02.01.00	Siyah	GU5.3	80x240 mm	00 Ad.
MSA.03.01.01.00	Siyah	GU10	80x240 mm	00 Ad.
MSA.03.02.03.00	Beyaz	GU5.3	80x240 mm	00 Ad.
MSA.03.01.03.00	Beyaz	GU10	80x240 mm	00 Ad.
MSA.03.02.16.00	Bakır Eskieme	GU5.3	80x240 mm	00 Ad.
MSA.03.01.16.00	Bakır Eskieme	GU10	80x240 mm	00 Ad.
MSA.03.02.18.00	Altın	GU5.3	80x240 mm	00 Ad.
MSA.03.01.18.00	Altın	GU10	80x240 mm	00 Ad.
MSA.03.02.17.00	Pirinç Eskieme	GU5.3	80x240 mm	00 Ad.
MSA.03.01.17.00	Pirinç Eskieme	GU10	80x240 mm	00 Ad.
MSA.03.02.15.00	Bronz Eskieme	GU5.3	80x240 mm	00 Ad.
MSA.03.01.15.00	Bronz Eskieme	GU10	80x240 mm	00 Ad.



Siyah.02 / Black.02



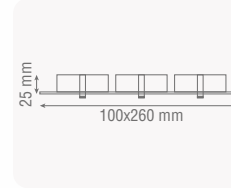
Beyaz.04 / White.04



Bakır Eskieme.16 / Antique Copper.16



Altın.18 / Gold.18



Teknik Çizim / Technical Drawing



Pirinç Eskieme.17 / Antique Brass.17



Bronz Eskieme.15 / Antique Bronze.15





Siyah.02 / Black.02



Beyaz.04 / White.04

Bakır Eskiştirme.16 / Antique Copper.16

Altın.18 / Gold.18



Pirinç Eskiştirme.17 / Antique Brass.17

Bronz Eskiştirme.15 / Antique Bronze.15

Teknik Çizim / Technical Drawing

**Standart Ürün Özellikleri**

<b>Gövde</b>	: Alüminyum Gövde
<b>Duy Tipi</b>	: GU10 veya GU5.3
<b>Ek Bilgiler</b>	: Hareketli İç Mekanizma : Ürüne Ampul Dahil Değildir

**Opsiyonel Özellikler**

<b>Led Modül</b>	: ZE843 Led Modül ile Kullanılabilir
<b>Elektronik Kontrol</b>	: Led Modül ile Kullanımda DALI / Dim Sürücü
<b>Acil Kit Seçenekleri</b>	: Led Modül ile Kullanımda 1 veya 3 Saat Acil Aydınlatma Kiti
<b>Özel Gövde Rengi</b>	: Müşteri Talebine Göre İstenilen Renge Boyanabilir

ZE818



Sipariş Kodu Order Code	Kasa Rengi Body Color	Duy Tipi Lampholder Type	Delik Ölçüsü Cutting Size	Koli Adedi Ctn. Quantity
MSA.04.02.01.00	Siyah	GU5.3	ø 80 mm	40 Ad.
MSA.04.01.01.00	Siyah	GU10	ø 80 mm	40 Ad.
MSA.04.02.03.00	Beyaz	GU5.3	ø 80 mm	40 Ad.
MSA.04.01.03.00	Beyaz	GU10	ø 80 mm	40 Ad.
MSA.04.02.16.00	Bakır Eskiştirme	GU5.3	ø 80 mm	40 Ad.
MSA.04.01.16.00	Bakır Eskiştirme	GU10	ø 80 mm	40 Ad.
MSA.04.02.18.00	Altın	GU5.3	ø 80 mm	40 Ad.
MSA.04.01.18.00	Altın	GU10	ø 80 mm	40 Ad.
MSA.04.02.17.00	Pirinç Eskiştirme	GU5.3	ø 80 mm	40 Ad.
MSA.04.01.17.00	Pirinç Eskiştirme	GU10	ø 80 mm	40 Ad.
MSA.04.02.15.00	Bronz Eskiştirme	GU5.3	ø 80 mm	40 Ad.
MSA.04.01.15.00	Bronz Eskiştirme	GU10	ø 80 mm	40 Ad.



Siyah.02 / Black.02



Beyaz.04 / White.04

Bakır Eskiştirme.16 / Antique Copper.16

Altın.18 / Gold.18



Pirinç Eskiştirme.17 / Antique Brass.17

Bronz Eskiştirme.15 / Antique Bronze.15

Teknik Çizim / Technical Drawing

**Standart Ürün Özellikleri**

<b>Gövde</b>	: Alüminyum Gövde
<b>Duy Tipi</b>	: GU10 veya GU5.3
<b>Ek Bilgiler</b>	: Hareketli İç Mekanizma : Ürüne Ampul Dahil Değildir

**Opsiyonel Özellikler**

<b>Led Modül</b>	: ZE843 Led Modül ile Kullanılabilir
<b>Elektronik Kontrol</b>	: Led Modül ile Kullanımda DALI / Dim Sürücü
<b>Acil Kit Seçenekleri</b>	: Led Modül ile Kullanımda 1 veya 3 Saat Acil Aydınlatma Kiti
<b>Özel Gövde Rengi</b>	: Müşteri Talebine Göre İstenilen Renge Boyanabilir

ZE819



Sipariş Kodu Order Code	Kasa Rengi Body Color	Duy Tipi Lampholder Type	Delik Ölçüsü Cutting Size	Koli Adedi Ctn. Quantity
MSA.05.02.01.00	Siyah	GU5.3	80x165 mm	20 Ad.
MSA.05.01.01.00	Siyah	GU10	80x165 mm	20 Ad.
MSA.05.02.03.00	Beyaz	GU5.3	80x165 mm	20 Ad.
MSA.05.01.03.00	Beyaz	GU10	80x165 mm	20 Ad.
MSA.05.02.16.00	Bakır Eskiştirme	GU5.3	80x165 mm	20 Ad.
MSA.05.01.16.00	Bakır Eskiştirme	GU10	80x165 mm	20 Ad.
MSA.05.02.18.00	Altın	GU5.3	80x165 mm	20 Ad.
MSA.05.01.18.00	Altın	GU10	80x165 mm	20 Ad.
MSA.05.02.17.00	Pirinç Eskiştirme	GU5.3	80x165 mm	20 Ad.
MSA.05.01.17.00	Pirinç Eskiştirme	GU10	80x165 mm	20 Ad.
MSA.05.02.15.00	Bronz Eskiştirme	GU5.3	80x165 mm	20 Ad.
MSA.05.01.15.00	Bronz Eskiştirme	GU10	80x165 mm	20 Ad.



### ZE848

#### Standart Ürün Özellikleri

Gövde	: Alüminyum Gövde
Duy Tipi	: GU10 veya GU5.3
Ek Bilgiler	: Hareketli İç Mekanizma : Ürüne Ampul Dahil Değildir

#### Opsiyonel Özellikler

Led Modül	: ZE843 Led Modül ile Kullanılabilir
Elektronik Kontrol	: Led Modül ile Kullanımda DALI / Dim Sürücü
Acil Kit Seçenekleri	: Led Modül ile Kullanımda 1 veya 3 Saat Acil Aydınlatma Kiti
Özel Gövde Rengi	: Müşteri Talebine Göre İstenilen Renge Boyanabilir



Sipariş Kodu Order Code	Kasa Rengi Body Color	Duy Tipi Lampholder Type	Delik Ölçüsü Cutting Size	Koli Adedi Ctn. Quantity
MSA.06.02.01.00	Siyah	GU5.3	80x245 mm	00 Ad.
MSA.06.01.01.00	Siyah	GU10	80x245 mm	00 Ad.
MSA.06.02.03.00	Beyaz	GU5.3	80x245 mm	00 Ad.
MSA.06.01.03.00	Beyaz	GU10	80x245 mm	00 Ad.
MSA.06.02.16.00	Bakır Eskiçitme	GU5.3	80x245 mm	00 Ad.
MSA.06.01.16.00	Bakır Eskiçitme	GU10	80x245 mm	00 Ad.
MSA.06.02.18.00	Altın	GU5.3	80x245 mm	00 Ad.
MSA.06.01.18.00	Altın	GU10	80x245 mm	00 Ad.
MSA.06.02.17.00	Pirinç Eskiçitme	GU5.3	80x245 mm	00 Ad.
MSA.06.01.17.00	Pirinç Eskiçitme	GU10	80x245 mm	00 Ad.
MSA.06.02.15.00	Bronz Eskiçitme	GU5.3	80x245 mm	00 Ad.
MSA.06.01.15.00	Bronz Eskiçitme	GU10	80x245 mm	00 Ad.



Siyah.02 / Black.02



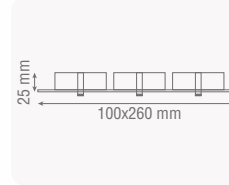
Beyaz.04 / White.04



Bakır Eskiçitme.16 / Antique Copper.16



Altın.18 / Gold.18



Teknik Çizim / Technical Drawing



Pirinç Eskiçitme.17 / Antique Brass.17



Bronz Eskiçitme.15 / Antique Bronze.15

### ZE616-BK



MSA.16.02.02.00	Siyah	GU5.3	ø 80 mm	30 Ad.
MSA.16.01.02.00	Siyah	GU10	ø 80 mm	30 Ad.

### ZE617-BK



MSA.17.02.02.00	Siyah	2xGU5.3	80x170 mm	20 Ad.
MSA.17.01.02.00	Siyah	2xGU10	80x170 mm	20 Ad.

### ZE618-BK



MSA.18.02.02.00	Siyah	3xGU5.3	80x260 mm	10 Ad.
MSA.18.01.02.00	Siyah	3xGU10	80x260 mm	10 Ad.

### ZE616-WH



MSA.16.02.04.00	Beyaz	GU5.3	ø 80 mm	30 Ad.
MSA.16.01.04.00	Beyaz	GU10	ø 80 mm	30 Ad.

### ZE617-WH



MSA.17.02.04.00	Beyaz	2xGU5.3	80x170 mm	20 Ad.
MSA.17.01.04.00	Beyaz	2xGU10	80x170 mm	20 Ad.

### ZE618-WH



MSA.18.02.04.00	Beyaz	3xGU5.3	80x260 mm	10 Ad.
MSA.18.01.04.00	Beyaz	3xGU10	80x260 mm	10 Ad.

ZE619-BK

IP20



MSA.19.02.02.00	Siyah	GU5.3	ø 80 mm	30 Ad.
MSA.19.01.02.00	Siyah	GU10	ø 80 mm	30 Ad.

ZE620-BK

IP20



MSA.20.02.02.00	Siyah	2xGU5.3	80x155 mm	20 Ad.
MSA.20.01.02.00	Siyah	2xGU10	80x155 mm	20 Ad.

ZE621-BK

IP20



MSA.21.02.02.00	Siyah	3xGU5.3	80x240 mm	10 Ad.
MSA.21.01.02.00	Siyah	3xGU10	80x240 mm	10 Ad.

ZE619-WH

IP20



MSA.19.02.04.00	Beyaz	GU5.3	ø 80 mm	30 Ad.
MSA.19.01.04.00	Beyaz	GU10	ø 80 mm	30 Ad.

ZE620-WH

IP20



MSA.20.02.04.00	Beyaz	2xGU5.3	80x155 mm	20 Ad.
MSA.20.01.04.00	Beyaz	2xGU10	80x155 mm	20 Ad.

ZE621-WH

IP20



MSA.21.02.04.00	Beyaz	3xGU5.3	80x240 mm	10 Ad.
MSA.21.01.04.00	Beyaz	3xGU10	80x240 mm	10 Ad.

ZE348

IP20



MSA.22.02.12.00	Krom	GU5.3	ø 60 mm	50 Ad.
MSA.22.01.12.00	Krom	GU10	ø 60 mm	50 Ad.

ZE348-1

IP20



MSA.23.02.12.00	Krom	GU5.3	ø 60 mm	50 Ad.
MSA.23.01.12.00	Krom	GU10	ø 60 mm	50 Ad.

ZE347

IP20



MSA.24.02.12.00	Krom	GU5.3	ø 60 mm	50 Ad.
MSA.24.01.12.00	Krom	GU10	ø 60 mm	50 Ad.

ZE347-1

IP20



MSA.25.02.12.00	Krom	GU5.3	ø 60 mm	50 Ad.
MSA.25.01.12.00	Krom	GU10	ø 60 mm	50 Ad.

ZE648

IP20



MSA.28.02.10.00	Alüminyum	GU5.3	ø 75 mm	50 Ad.
MSA.28.01.10.00	Alüminyum	GU10	ø 75 mm	50 Ad.

ZE649

IP20



MSA.29.02.10.00	Alüminyum	2xGU5.3	75x160 mm	30 Ad.
MSA.29.01.10.00	Alüminyum	2xGU10	75x160 mm	30 Ad.

ZE650



MSA.30.02.10.00	Alüminyum	3xGU5.3	75x240 mm	20 Ad.
MSA.30.01.10.00	Alüminyum	3xGU10	75x240 mm	20 Ad.

ZE160



MSA.34.02.04.00	Beyaz	GU5.3	ø 75 mm	50 Ad.
MSA.34.01.04.00	Beyaz	GU10	ø 75 mm	50 Ad.

ZE639



MSA.35.02.10.00	Alüminyum	GU5.3	ø 70 mm	50 Ad.
MSA.35.01.10.00	Alüminyum	GU10	ø 70 mm	50 Ad.

ZE301



MSA.37.02.10.00	Alüminyum	GU5.3	ø 65 mm	30 Ad.
MSA.37.01.10.00	Alüminyum	GU10	ø 65 mm	30 Ad.

ZE668



MSA.38.02.12.00	Krom	GU5.3	ø 55 mm	30 Ad.
MSA.38.01.12.00	Krom	GU10	ø 55 mm	30 Ad.

ZE669



MSA.39.02.12.00	Krom	GU5.3	ø 55 mm	30 Ad.
MSA.39.01.12.00	Krom	GU10	ø 55 mm	30 Ad.

ZE671



MSA.41.02.12.00	Krom	GU5.3	ø 65 mm	30 Ad.
MSA.41.01.12.00	Krom	GU10	ø 65 mm	30 Ad.

ZE672



MSA.42.02.12.00	Krom	GU5.3	ø 65 mm	30 Ad.
MSA.42.01.12.00	Krom	GU10	ø 65 mm	30 Ad.

ZE626



MSA.43.02.12.00	Krom	GU5.3	ø 60 mm	30 Ad.
MSA.43.01.12.00	Krom	GU10	ø 60 mm	30 Ad.

ZE601-CH



MSA.44.02.12.00	Krom	GU5.3	ø 65 mm	30 Ad.
MSA.44.01.12.00	Krom	GU10	ø 65 mm	30 Ad.

ZE601-G



MSA.44.02.13.00	Altın	GU5.3	ø 65 mm	30 Ad.
MSA.44.01.13.00	Altın	GU10	ø 65 mm	30 Ad.

ZE643-CH



MSA.45.02.12.00	Krom	GU5.3	ø 60 mm	50 Ad.
MSA.45.01.12.00	Krom	GU10	ø 60 mm	50 Ad.

ZE643-G

IP20



MSA.45.02.13.00	Altın	GU5.3	ø 60 mm	50 Ad.
MSA.45.01.13.00	Altın	GU10	ø 60 mm	50 Ad.

ZE674

IP20



Krom						SUNON COB LED
Kenarı Ledli						
DSA.01.02.12.04	3000K	3W	GU5.3	ø 60 mm	30 Ad.	
DSA.01.02.12.10	6500K	3W	GU5.3	ø 60 mm	30 Ad.	
DSA.01.01.12.04	3000K	3W	GU10	ø 60 mm	30 Ad.	
DSA.01.01.12.10	6500K	3W	GU10	ø 60 mm	30 Ad.	

ZE676

IP20



Krom						SUNON COB LED
Kenarı Ledli						
DSA.03.02.12.04	3000K	3W	GU5.3	ø 60 mm	30 Ad.	
DSA.03.02.12.10	6500K	3W	GU5.3	ø 60 mm	30 Ad.	
DSA.03.01.12.04	3000K	3W	GU10	ø 60 mm	30 Ad.	
DSA.03.01.12.10	6500K	3W	GU10	ø 60 mm	30 Ad.	

ZE677

IP20



Krom						SUNON COB LED
Kenarı Ledli						
DSA.04.02.12.04	3000K	3W	GU5.3	ø 60 mm	30 Ad.	
DSA.04.02.12.10	6500K	3W	GU5.3	ø 60 mm	30 Ad.	
DSA.04.01.12.04	3000K	3W	GU10	ø 60 mm	30 Ad.	
DSA.04.01.12.10	6500K	3W	GU10	ø 60 mm	30 Ad.	

ZE613-G

IP20



DSA.09.02.13.00	Altın	GU5.3	ø 65 mm	30 Ad.
DSA.09.01.13.00	Altın	GU10	ø 65 mm	30 Ad.

ZE614-G

IP20



DSA.10.02.13.00	Altın	GU5.3	ø 65 mm	30 Ad.
DSA.10.01.13.00	Altın	GU10	ø 65 mm	30 Ad.

ZE400

IP20



DSA.08.02.12.00	Krom	GU5.3	ø 60 mm	30 Ad.
DSA.08.01.12.00	Krom	GU10	ø 60 mm	30 Ad.

ZE376

IP20



DSA.12.02.12.00	Krom	GU5.3	ø 60 mm	30 Ad.
DSA.12.01.12.00	Krom	GU10	ø 60 mm	30 Ad.

ZE377

IP20



DSA.12.02.13.00	Altın	GU5.3	ø 60 mm	30 Ad.
DSA.12.01.13.00	Altın	GU10	ø 60 mm	30 Ad.

ZE378

IP20



DSA.12.04.12.00	Krom	GU5.3	ø 60 mm	30 Ad.
DSA.12.03.12.00	Krom	GU10	ø 60 mm	30 Ad.

ZE379

IP20



DSA.12.04.13.00	Altın	GU5.3	ø 60 mm	30 Ad.
DSA.12.03.13.00	Altın	GU10	ø 60 mm	30 Ad.

ZE349-CH

IP20



DSA.13.02.12.00	Krom	GU5.3	ø 60 mm	30 Ad.
DSA.13.01.12.00	Krom	GU10	ø 60 mm	30 Ad.

ZE608

IP20



DSA.14.01.12.00 Krom GU5.3 ø 50 mm 30 Ad.

ZE182-CH

IP20



DSA.15.02.12.00 Krom GU5.3 ø 60 mm 30 Ad.  
DSA.15.01.12.00 Krom GU10 ø 60 mm 30 Ad.

ZE182-G

IP20



DSA.15.02.13.00 Altın GU5.3 ø 60 mm 30 Ad.  
DSA.15.01.13.00 Altın GU10 ø 60 mm 30 Ad.

ZE170-1

IP20



DSA.17.01.12.00 Krom G4 ø 50 mm 30 Ad.

ZE381-1

IP20



DSA.19.01.12.00 Krom G4 ø 50 mm 30 Ad.

ZE351

IP20



DSA.20.01.12.00 Krom G4 ø 50 mm 30 Ad.

ZE352

IP20



DSA.21.01.12.00 Krom G4 ø 50 mm 30 Ad.

ZE203

IP20



DSA.22.01.12.00 Krom GU5.3 ø 50 mm 30 Ad.

ZE372-BK

IP20



DSA.23.01.12.00 Siyah GU5.3 ø 50 mm 10 Ad.

ZE372-BORDO

IP20



DSA.23.02.12.00 Bordo GU5.3 ø 50 mm 10 Ad.

ZE373

IP20



DSA.24.01.12.00 Krom GU5.3 ø 50 mm 10 Ad.

ZE410

IP20



DSA.25.01.12.00 Krom GU5.3 ø 50 mm 30 Ad.



ZE389

IP20



DSA.26.02.12.00	Krom	GU5.3	ø 50 mm	10 Ad.
DSA.26.01.12.00	Krom	GU10	ø 50 mm	10 Ad.

ZE394

IP20



DSA.27.02.12.00	Siyah-Beyaz	GU5.3	ø 70 mm	30 Ad.
DSA.27.01.12.00	Siyah-Beyaz	GU10	ø 70 mm	30 Ad.

ZE628

IP20



DSA.28.02.04.00	Beyaz	GU5.3	ø 85 mm	50 Ad.
DSA.28.01.04.00	Beyaz	GU10	ø 85 mm	50 Ad.

ZE651

IP20



DSA.31.02.04.00	Beyaz	GU5.3	ø 75 mm	24 Ad.
DSA.31.01.04.00	Beyaz	GU10	ø 75 mm	24 Ad.

ZE655-BL

IP20



DSA.32.02.09.00	Mavi-Altın	GU5.3	ø 75 mm	24 Ad.
DSA.32.01.09.00	Mavi-Altın	GU10	ø 75 mm	24 Ad.

ZE658

IP20



DSA.37.02.04.00	Beyaz-Altın	GU5.3	ø 60 mm	30 Ad.
DSA.37.01.04.00	Beyaz-Altın	GU10	ø 60 mm	30 Ad.

ZE659

IP20



DSA.38.02.04.00	Beyaz-Altın	GU5.3	ø 60 mm	30 Ad.
DSA.38.01.04.00	Beyaz-Altın	GU10	ø 60 mm	30 Ad.

ZE662-WH

IP20



DSA.39.02.04.00	Beyaz-Altın	GU5.3	ø 60 mm	30 Ad.
DSA.39.01.04.00	Beyaz-Altın	GU10	ø 60 mm	30 Ad.

ZE662-R

IP20



DSA.39.02.08.00	Kırmızı-Altın	GU5.3	ø 60 mm	30 Ad.
DSA.39.01.08.00	Kırmızı-Altın	GU10	ø 60 mm	30 Ad.

ZE662-BL

IP20



DSA.39.02.09.00	Mavi-Altın	GU5.3	ø 60 mm	30 Ad.
DSA.39.01.09.00	Mavi-Altın	GU10	ø 60 mm	30 Ad.

ZE656-BL

IP20



DSA.40.02.09.00	Mavi-Altın	GU5.3	ø 65 mm	30 Ad.
DSA.40.01.09.00	Mavi-Altın	GU10	ø 65 mm	30 Ad.

ZE656-SL

IP20



DSA.40.02.04.00	Beyaz-Krom	GU5.3	ø 65 mm	30 Ad.
DSA.40.01.04.00	Beyaz-Krom	GU10	ø 65 mm	30 Ad.

ZE699-SL

IP20



DSA.41.02.04.00 Beyaz-Krom GU5.3 ø 65 mm 50 Ad.  
DSA.41.01.04.00 Beyaz-Krom GU10 ø 65 mm 50 Ad.

ZE657

IP20



DSA.42.02.04.00 Beyaz-Altın GU5.3 ø 60 mm 30 Ad.  
DSA.42.01.04.00 Beyaz-Altın GU10 ø 60 mm 30 Ad.

ZE698-G

IP20



DSA.43.02.04.00 Beyaz-Altın GU5.3 ø 65 mm 50 Ad.  
DSA.43.01.04.00 Beyaz-Altın GU10 ø 65 mm 50 Ad.

ZE698-SL

IP20



DSA.43.04.04.00 Beyaz-Krom GU5.3 ø 65 mm 50 Ad.  
DSA.43.03.04.00 Beyaz-Krom GU10 ø 65 mm 50 Ad.

ZE660

IP20



DSA.44.02.04.00 Beyaz-Altın GU5.3 ø 60 mm 30 Ad.  
DSA.44.01.04.00 Beyaz-Altın GU10 ø 60 mm 30 Ad.

ZE691-CH

IP20



DSA.46.02.04.00 Beyaz-Krom GU5.3 ø 65 mm 30 Ad.  
DSA.46.01.04.00 Beyaz-Krom GU10 ø 65 mm 30 Ad.

ZE691-G

IP20



DSA.46.04.04.00 Beyaz-Altın GU5.3 ø 65 mm 30 Ad.  
DSA.46.03.04.00 Beyaz-Altın GU10 ø 65 mm 30 Ad.

ZE690-CH

IP20



DSA.47.02.04.00 Beyaz-Krom GU5.3 ø 65 mm 30 Ad.  
DSA.47.01.04.00 Beyaz-Krom GU10 ø 65 mm 30 Ad.

ZE690-G

IP20



DSA.47.04.04.00 Beyaz-Altın GU5.3 ø 65 mm 30 Ad.  
DSA.47.03.04.00 Beyaz-Altın GU10 ø 65 mm 30 Ad.

ZE690-BK

IP20



DSA.47.02.02.00 Siyah-Krom GU5.3 ø 65 mm 30 Ad.  
DSA.47.01.02.00 Siyah-Krom GU10 ø 65 mm 30 Ad.

ZE682

IP20



DSA.48.02.25.00 Emperador Sarı GU5.3 ø 65 mm 30 Ad.  
DSA.48.01.25.00 Emperador Sarı GU10 ø 65 mm 30 Ad.

ZE179

IP20



DSA.49.02.12.00 Krom GU5.3 ø 65 mm 30 Ad.  
DSA.49.01.12.00 Krom GU10 ø 65 mm 30 Ad.

ZE383



Krom	<b>EPISTAR POWER LED</b>				
DSA.50.01.12.04	3000K	2W	200lm	ø 30 mm	50 Ad.
DSA.50.01.12.10	6500K	2W	200lm	ø 30 mm	50 Ad.

ZE384



Krom	<b>EPISTAR POWER LED</b>				
DSA.50.02.12.04	3000K	2W	200lm	ø 30 mm	50 Ad.
DSA.50.02.12.10	6500K	2W	200lm	ø 30 mm	50 Ad.

ZE385



Krom	<b>EPISTAR POWER LED</b>				
DSA.50.03.12.04	3000K	2W	200lm	ø 30 mm	50 Ad.
DSA.50.03.12.10	6500K	2W	200lm	ø 30 mm	50 Ad.

ZE395-G



Altın	<b>EPISTAR POWER LED</b>				
DSA.51.01.13.04	3000K	2W	200lm	ø 45 mm	50 Ad.
DSA.51.01.13.10	6500K	2W	200lm	ø 45 mm	50 Ad.

ZE396-G



Altın	<b>EPISTAR POWER LED</b>				
DSA.51.02.13.04	3000K	2W	200lm	ø 45 mm	50 Ad.
DSA.51.02.13.10	6500K	2W	200lm	ø 45 mm	50 Ad.

ZE446-L



Saten Nikel Kaplama	<b>EPISTAR POWER LED</b>				
MSA.46.01.11.04	3000K	1W	110lm	ø 45 mm	100 Ad.
MSA.46.01.11.10	6500K	1W	110lm	ø 45 mm	100 Ad.

ZE563



Beyaz - Krom	<b>SUNON COB LED</b>				
MSA.47.01.04.04	3000K	3W	285lm	ø 40 mm	100 Ad.
MSA.47.01.04.10	6500K	3W	285lm	ø 40 mm	100 Ad.

ZE563-SN



Saten Nikel Kaplama	<b>SUNON COB LED</b>				
MSA.47.01.11.04	3000K	3W	285lm	ø 40 mm	100 Ad.
MSA.47.01.11.10	6500K	3W	285lm	ø 40 mm	100 Ad.

ZE535



Beyaz	<b>EPISTAR POWER LED</b>				
LDA.13.01.04.04	3000K	8W	760lm	ø 90 mm	50 Ad.
LDA.13.01.04.06	4000K	8W	760lm	ø 90 mm	50 Ad.
LDA.13.01.04.10	6500K	8W	760lm	ø 90 mm	50 Ad.

ZE740



Beyaz	<b>EPISTAR LED</b>				
LDA.14.01.04.04	3000K	6W	450lm	ø 70 mm	50 Ad.
LDA.14.01.04.10	6500K	6W	450lm	ø 70 mm	50 Ad.

ZE573



Beyaz	<b>EPISTAR POWER LED</b>				
LDA.14.04.04.04	3000K	18W	1350lm	ø 160 mm	10 Ad.
LDA.14.04.04.10	6500K	18W	1350lm	ø 160 mm	10 Ad.

ZE527



Beyaz	<b>GENESIS LED</b>				
LDA.16.01.04.10	6500K	11W	935lm	ø 95 mm	50 Ad.

ZE530



Beyaz GENESIS LED  
LDA.16.03.04.04 3000K 27W 2295lm ø 178 mm 20 Ad.

ZE531



Beyaz GENESIS LED  
LDA.16.04.04.10 6500K 37W 3145lm ø 200 mm 20 Ad.

ZE552



Beyaz GENESIS LED  
LDA.17.01.04.10 6500K 8W 680lm ø 88 mm 50 Ad.

ZE553



Beyaz GENESIS LED  
LDA.17.02.04.10 6500K 11W 935lm ø 95 mm 50 Ad.

ZE554



Beyaz GENESIS LED  
LDA.17.03.04.10 6500K 12W 1020lm ø 105 mm 30 Ad.

ZE460



Saten Nikel EPISTAR POWER LED  
LDA.18.01.11.04 3000K 7W 665lm ø 90 mm 50 Ad.

ZE426



Saten Nikel EPISTAR POWER LED  
LDA.19.01.11.04 3000K 12x1W 1175lm ø 110 mm 40 Ad.  
LDA.19.01.11.10 6500K 12x1W 1175lm ø 110 mm 40 Ad.

ZE427



Saten Nikel EPISTAR POWER LED  
LDA.19.02.11.04 3000K 15x1W 1470lm ø 130 mm 20 Ad.  
LDA.19.02.11.10 6500K 15x1W 1470lm ø 130 mm 20 Ad.

ZE432



Beyaz EPISTAR POWER LED  
LDA.20.01.04.04 3000K 16x1W 1560lm 125x125 mm 20 Ad.  
LDA.20.01.04.10 6500K 16x1W 1560lm 125x125 mm 20 Ad.

ZE444



Saten Nikel EPISTAR POWER LED  
LDA.15.01.11.04 3000K 16W 1560lm 150x150 mm 20 Ad.

ZE492-BK



Siyah  
LDA.12.01.02.04 3000K 5W 475lm ø 70 mm 50 Ad.  
LDA.12.01.02.10 6500K 5W 475lm ø 70 mm 50 Ad.

ZE519



Beyaz - Alüminyum EPISTAR POWER LED  
LDA.11.02.04.04 3000K 7W 490lm ø 75 mm 50 Ad.  
LDA.11.02.04.10 6500K 7W 490lm ø 75 mm 50 Ad.

# MR16 anak Ampulün Yerine; Daha **Güçlü**, Daha **Dayanıklı** ve Daha Performanslı.



## ZE830



### Standart Ürün Özellikleri

<b>Gövde ve Soğutucu:</b>	Alüminyum Gövde
<b>Reflektör:</b>	40° Yüksek Yansıtıcı Reflektör
<b>Giriş Gerilimi:</b>	220-240V AC 50/60 Hz
<b>Led ve Led Ömrü:</b>	Yüksek Verimli COB Led - 50.000 Saat
<b>Sürücü:</b>	Yüksek Verimli Sabit Akım Sürücü
<b>Ek Bilgiler:</b>	Ürün Sökülmeden Ampul Değişirme : GU10 Duyulu Ürüne Ampul Dahil Değildir

### Opsiyonel Özellikler

<b>Gövde Rengi:</b>	Müşteri Talebine Göre İstenilen Renge Boyanabilir
<b>Led:</b>	<b>SAMSUNG</b>
<b>Sürücü:</b>	ENEC Belgeli Sürücü <b>EADELRISE</b>



Siyah - Kızıl Altın.30 / Black - Red Gold.30



Sipariş Kodu Order Code	Kasa Rengi Body Color	Duy Tipi Lampholder Type	Işık Rengi Light Color	Koli Adedi Ctn. Quantity
SUA.01.01.30.00	Siyah - Kızıl Altın	GU10	-	20 Ad.
SUA.01.01.30.04	Siyah - Kızıl Altın	13W	3000K	20 Ad.
SUA.01.01.30.06	Siyah - Kızıl Altın	13W	4000K	20 Ad.
SUA.01.01.30.10	Siyah - Kızıl Altın	13W	6500K	20 Ad.
SUA.01.01.22.00	Beyaz - Siyah	GU10	-	20 Ad.
SUA.01.01.22.04	Beyaz - Siyah	13W	3000K	20 Ad.
SUA.01.01.22.06	Beyaz - Siyah	13W	4000K	20 Ad.
SUA.01.01.22.10	Beyaz - Siyah	13W	6500K	20 Ad.
SUA.01.01.14.00	Bakır	GU10	-	20 Ad.
SUA.01.01.14.04	Bakır	13W	3000K	20 Ad.
SUA.01.01.14.06	Bakır	13W	4000K	20 Ad.
SUA.01.01.14.10	Bakır	13W	6500K	20 Ad.
SUA.01.01.16.00	Bakır Eskiçitme	GU10	-	20 Ad.
SUA.01.01.16.04	Bakır Eskiçitme	13W	3000K	20 Ad.
SUA.01.01.16.06	Bakır Eskiçitme	13W	4000K	20 Ad.
SUA.01.01.16.10	Bakır Eskiçitme	13W	6500K	20 Ad.
SUA.01.01.18.00	Altın	GU10	-	20 Ad.
SUA.01.01.18.04	Altın	13W	3000K	20 Ad.
SUA.01.01.18.06	Altın	13W	4000K	20 Ad.
SUA.01.01.18.10	Altın	13W	6500K	20 Ad.
SUA.01.01.17.00	Pirinç Eskiçitme	GU10	-	20 Ad.
SUA.01.01.17.04	Pirinç Eskiçitme	13W	3000K	20 Ad.
SUA.01.01.17.06	Pirinç Eskiçitme	13W	4000K	20 Ad.
SUA.01.01.17.10	Pirinç Eskiçitme	13W	6500K	20 Ad.
SUA.01.01.19.00	Bronz	GU10	-	20 Ad.
SUA.01.01.19.04	Bronz	13W	3000K	20 Ad.
SUA.01.01.19.06	Bronz	13W	4000K	20 Ad.
SUA.01.01.19.10	Bronz	13W	6500K	20 Ad.
SUA.01.01.15.00	Bronz Eskiçitme	GU10	-	20 Ad.
SUA.01.01.15.04	Bronz Eskiçitme	13W	3000K	20 Ad.
SUA.01.01.15.06	Bronz Eskiçitme	13W	4000K	20 Ad.
SUA.01.01.15.10	Bronz Eskiçitme	13W	6500K	20 Ad.



Beyaz - Siyah.22 / White - Black.22



Bakır.14 / Copper.14



Bakır Eskiçitme.16 / Antique Copper.16



Altın.18 / Gold.18



Pirinç Eskiçitme.17 / Antique Brass.17



Bronz.19 / Bronze.19



Teknik Çizim / Technical Drawing




Bronz Eskiçitme.15 / Antique Bronze.15

ZE830-1

**Standart Ürün Özellikleri**

<b>Gövde ve Soğutucu</b>	: Alüminyum Gövde
<b>Reflektör</b>	: 40° Yüksek Yansıtıcı Reflektör
<b>Giriş Gerilimi</b>	: 220-240V AC 50/60 Hz
<b>Led ve Led Ömrü</b>	: Yüksek Verimli COB Led - 50.000 Saat
<b>Sürücü</b>	: Yüksek Verimli Sabit Akım Sürücü
<b>Ek Bilgiler</b>	: Ürün Sökülmeden Ampul Değişirme : GU10 Duylu Ürüne Ampul Dahil Değildir

**Opsiyonel Özellikler**

<b>Gövde Rengi</b>	: Müşteri Talebine Göre İstenilen Renge Boyanabilir
<b>Led</b>	: <b>SAMSUNG</b>
<b>Sürücü</b>	: ENEC Belgeli Sürücü 

Siyah - Kızıl Altın.30 / Black - Red Gold.30



Bakır.14 / Copper.14



Beyaz - Siyah.22 / White - Black.22



Altın.18 / Gold.18



Bakır Eskiştirme.16 / Antique Copper .16



Bronz.19 / Bronze.19



Pirinç Eskiştirme.17 / Antique Brass.17



Bronz Eskiştirme.15 / Antique Bronze.15



Teknik Çizim / Technical Drawing

Sipariş Kodu Order Code	Kasa Rengi Body Color	Duy Tipi Lampholder Type	Işık Rengi Light Color	Koli Adedi Ctn. Quantity
SUA.02.01.30.00	Siyah - Kızıl Altın	GU10	-	20 Ad.
SUA.02.01.30.04	Siyah - Kızıl Altın	13W	3000K	20 Ad.
SUA.02.01.30.06	Siyah - Kızıl Altın	13W	4000K	20 Ad.
SUA.02.01.30.10	Siyah - Kızıl Altın	13W	6500K	20 Ad.
SUA.02.01.22.00	Beyaz - Siyah	GU10	-	20 Ad.
SUA.02.01.22.04	Beyaz - Siyah	13W	3000K	20 Ad.
SUA.02.01.22.06	Beyaz - Siyah	13W	4000K	20 Ad.
SUA.02.01.22.10	Beyaz - Siyah	13W	6500K	20 Ad.
SUA.02.01.14.00	Bakır	GU10	-	20 Ad.
SUA.02.01.14.04	Bakır	13W	3000K	20 Ad.
SUA.02.01.14.06	Bakır	13W	4000K	20 Ad.
SUA.02.01.14.10	Bakır	13W	6500K	20 Ad.
SUA.02.01.16.00	Bakır Eskiştirme	GU10	-	20 Ad.
SUA.02.01.16.04	Bakır Eskiştirme	13W	3000K	20 Ad.
SUA.02.01.16.06	Bakır Eskiştirme	13W	4000K	20 Ad.
SUA.02.01.16.10	Bakır Eskiştirme	13W	6500K	20 Ad.
SUA.02.01.18.00	Altın	GU10	-	20 Ad.
SUA.02.01.18.04	Altın	13W	3000K	20 Ad.
SUA.02.01.18.06	Altın	13W	4000K	20 Ad.
SUA.02.01.18.10	Altın	13W	6500K	20 Ad.
SUA.02.01.17.00	Pirinç Eskiştirme	GU10	-	20 Ad.
SUA.02.01.17.04	Pirinç Eskiştirme	13W	3000K	20 Ad.
SUA.02.01.17.06	Pirinç Eskiştirme	13W	4000K	20 Ad.
SUA.02.01.17.10	Pirinç Eskiştirme	13W	6500K	20 Ad.
SUA.02.01.19.00	Bronz	GU10	-	20 Ad.
SUA.02.01.19.04	Bronz	13W	3000K	20 Ad.
SUA.02.01.19.06	Bronz	13W	4000K	20 Ad.
SUA.02.01.19.10	Bronz	13W	6500K	20 Ad.
SUA.02.01.15.00	Bronz Eskiştirme	GU10	-	20 Ad.
SUA.02.01.15.04	Bronz Eskiştirme	13W	3000K	20 Ad.
SUA.02.01.15.06	Bronz Eskiştirme	13W	4000K	20 Ad.
SUA.02.01.15.10	Bronz Eskiştirme	13W	6500K	20 Ad.

## ZE832




### Standart Ürün Özellikleri

<b>Gövde ve Soğutucu:</b>	Alüminyum Gövde
<b>Reflektör:</b>	40° Yüksek Yansıtıcı Reflektör
<b>Giriş Gerilimi:</b>	220-240V AC 50/60 Hz
<b>Led ve Led Ömrü:</b>	Yüksek Verimli COB Led - 50.000 Saat
<b>Sürücü:</b>	Yüksek Verimli Sabit Akım Sürücü
<b>Ek Bilgiler:</b>	Ürün Sökülmeden Ampul Değişirme : GU10 Duylu Ürüne Ampul Dahil Değildir

### Opsiyonel Özellikler

<b>Gövde Rengi:</b>	Müşteri Talebine Göre İstenilen Renge Boyanabilir
<b>Led:</b>	<b>SAMSUNG</b>
<b>Sürücü:</b>	ENEC Belgeli Sürücü <b>EADELRISE</b>



Siyah - Kızıl Altın.30 / Black - Red Gold.30



Sipariş Kodu Order Code	Kasa Rengi Body Color	Duy Tipi Lampholder Type	Işık Rengi Light Color	Koli Adedi Ctn. Quantity
SUA.03.01.30.00	Siyah - Kızıl Altın	GU10	-	20 Ad.
SUA.03.01.30.04	Siyah - Kızıl Altın	13W	3000K	20 Ad.
SUA.03.01.30.06	Siyah - Kızıl Altın	13W	4000K	20 Ad.
SUA.03.01.30.10	Siyah - Kızıl Altın	13W	6500K	20 Ad.
SUA.03.01.22.00	Beyaz - Siyah	GU10	-	20 Ad.
SUA.03.01.22.04	Beyaz - Siyah	13W	3000K	20 Ad.
SUA.03.01.22.06	Beyaz - Siyah	13W	4000K	20 Ad.
SUA.03.01.22.10	Beyaz - Siyah	13W	6500K	20 Ad.
SUA.03.01.14.00	Bakır	GU10	-	20 Ad.
SUA.03.01.14.04	Bakır	13W	3000K	20 Ad.
SUA.03.01.14.06	Bakır	13W	4000K	20 Ad.
SUA.03.01.14.10	Bakır	13W	6500K	20 Ad.
SUA.03.01.16.00	Bakır Eskiçitme	GU10	-	20 Ad.
SUA.03.01.16.04	Bakır Eskiçitme	13W	3000K	20 Ad.
SUA.03.01.16.06	Bakır Eskiçitme	13W	4000K	20 Ad.
SUA.03.01.16.10	Bakır Eskiçitme	13W	6500K	20 Ad.
SUA.03.01.18.00	Altın	GU10	-	20 Ad.
SUA.03.01.18.04	Altın	13W	3000K	20 Ad.
SUA.03.01.18.06	Altın	13W	4000K	20 Ad.
SUA.03.01.18.10	Altın	13W	6500K	20 Ad.
SUA.03.01.17.00	Pirinç Eskiçitme	GU10	-	20 Ad.
SUA.03.01.17.04	Pirinç Eskiçitme	13W	3000K	20 Ad.
SUA.03.01.17.06	Pirinç Eskiçitme	13W	4000K	20 Ad.
SUA.03.01.17.10	Pirinç Eskiçitme	13W	6500K	20 Ad.
SUA.03.01.19.00	Bronz	GU10	-	20 Ad.
SUA.03.01.19.04	Bronz	13W	3000K	20 Ad.
SUA.03.01.19.06	Bronz	13W	4000K	20 Ad.
SUA.03.01.19.10	Bronz	13W	6500K	20 Ad.
SUA.03.01.15.00	Bronz Eskiçitme	GU10	-	20 Ad.
SUA.03.01.15.04	Bronz Eskiçitme	13W	3000K	20 Ad.
SUA.03.01.15.06	Bronz Eskiçitme	13W	4000K	20 Ad.
SUA.03.01.15.10	Bronz Eskiçitme	13W	6500K	20 Ad.



Beyaz - Siyah.22 / White - Black.22



Bakır.14 / Copper.14



Bakır Eskiçitme.16 / Antique Copper.16



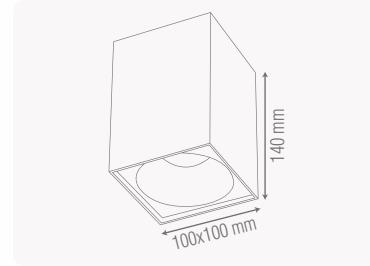
Altın.18 / Gold.18



Pirinç Eskiçitme.17 / Antique Brass.17



Bronz.19 / Bronze.19



Teknik Çizim / Technical Drawing



Bronz Eskiçitme.15 / Antique Bronze.15




ZE832-1

**Standart Ürün Özellikleri**


<b>Gövde ve Soğutucu</b>	: Alüminyum Gövde
<b>Reflektör</b>	: 40° Yüksek Yansıtıcı Reflektör
<b>Giriş Gerilimi</b>	: 220-240V AC 50/60 Hz
<b>Led ve Led Ömrü</b>	: Yüksek Verimli COB Led - 50.000 Saat
<b>Sürücü</b>	: Yüksek Verimli Sabit Akım Sürücü
<b>Ek Bilgiler</b>	: Ürün Sökülmeden Ampul Değişirme : GU10 Duylu Ürüne Ampul Dahil Değildir

**Opsiyonel Özellikler**

<b>Gövde Rengi</b>	: Müşteri Talebine Göre İstenilen Renge Boyanabilir
<b>Led</b>	: <b>SAMSUNG</b>
<b>Sürücü</b>	: ENEC Belgeli Sürücü 



Siyah - Kızıl Altın.30 / Black - Red Gold.30



Bakır.14 / Copper.14



Beyaz - Siyah.22 / White - Black.22



Altın.18 / Gold.18



Bakır Eski.16 / Antique Copper.16



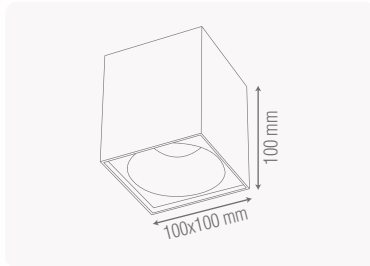
Bronz.19 / Bronze.19



Pirinç Eski.17 / Antique Brass.17



Bronz Eski.15 / Antique Bronze.15



Teknik Çizim / Technical Drawing

Sipariş Kodu Order Code	Kasa Rengi Body Color	Duy Tipi Lampholder Type	Işık Rengi Light Color	Koli Adedi Ctn. Quantity
SUA.04.01.30.00	Siyah - Kızıl Altın	GU10	-	20 Ad.
SUA.04.01.30.04	Siyah - Kızıl Altın	13W	3000K	20 Ad.
SUA.04.01.30.06	Siyah - Kızıl Altın	13W	4000K	20 Ad.
SUA.04.01.30.10	Siyah - Kızıl Altın	13W	6500K	20 Ad.
SUA.04.01.22.00	Beyaz - Siyah	GU10	-	20 Ad.
SUA.04.01.22.04	Beyaz - Siyah	13W	3000K	20 Ad.
SUA.04.01.22.06	Beyaz - Siyah	13W	4000K	20 Ad.
SUA.04.01.22.10	Beyaz - Siyah	13W	6500K	20 Ad.
SUA.04.01.14.00	Bakır	GU10	-	20 Ad.
SUA.04.01.14.04	Bakır	13W	3000K	20 Ad.
SUA.04.01.14.06	Bakır	13W	4000K	20 Ad.
SUA.04.01.14.10	Bakır	13W	6500K	20 Ad.
SUA.04.01.16.00	Bakır Eski.16	GU10	-	20 Ad.
SUA.04.01.16.04	Bakır Eski.16	13W	3000K	20 Ad.
SUA.04.01.16.06	Bakır Eski.16	13W	4000K	20 Ad.
SUA.04.01.16.10	Bakır Eski.16	13W	6500K	20 Ad.
SUA.04.01.18.00	Altın	GU10	-	20 Ad.
SUA.04.01.18.04	Altın	13W	3000K	20 Ad.
SUA.04.01.18.06	Altın	13W	4000K	20 Ad.
SUA.04.01.18.10	Altın	13W	6500K	20 Ad.
SUA.04.01.17.00	Pirinç Eski.17	GU10	-	20 Ad.
SUA.04.01.17.04	Pirinç Eski.17	13W	3000K	20 Ad.
SUA.04.01.17.06	Pirinç Eski.17	13W	4000K	20 Ad.
SUA.04.01.17.10	Pirinç Eski.17	13W	6500K	20 Ad.
SUA.04.01.19.00	Bronz	GU10	-	20 Ad.
SUA.04.01.19.04	Bronz	13W	3000K	20 Ad.
SUA.04.01.19.06	Bronz	13W	4000K	20 Ad.
SUA.04.01.19.10	Bronz	13W	6500K	20 Ad.
SUA.04.01.15.00	Bronz Eski.15	GU10	-	20 Ad.
SUA.04.01.15.04	Bronz Eski.15	13W	3000K	20 Ad.
SUA.04.01.15.06	Bronz Eski.15	13W	4000K	20 Ad.
SUA.04.01.15.10	Bronz Eski.15	13W	6500K	20 Ad.

### ZE834



#### Standart Ürün Özellikleri

- Gövde** : Elektrostatik Toz Boyalı Alüminyum Gövde  
**Duy Tipi** : GU10  
**Ek Bilgiler** : Hareketli İç Mekanizma  
: Ürün Sökülmeden Ampul Değiştirme  
: Ürüne Ampul Dahil Değildir

#### Opsiyonel Özellikler

- Led Modül** : ZE843 Led Modül ile Kullanılabilir  
**Özel Gövde Rengi** : Müşteri Talebine Göre İstenilen Renge Boyanabilir



Siyah.01 / Black.01



Beyaz.03 / White.03



Bakır.14 / Copper.14



Bakır Eski.16 / Antique Copper.16



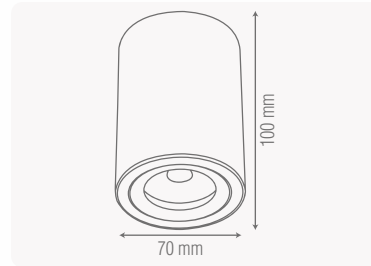
Altın.18 / Gold.18



Pirinç Eski.17 / Antique Brass.17



Bronz.19 / Bronze.19



Teknik Çizim / Technical Drawing



Bronz Eski.15 / Antique Bronze.15

Sipariş Kodu Order Code	Kasa Rengi Body Color	Duy Tipi Lampholder Type	Koli Adedi Ctn. Quantity
SUA.05.01.01.00	Siyah	GU10	40 Ad.
SUA.05.01.03.00	Beyaz	GU10	40 Ad.
SUA.05.01.14.00	Bakır	GU10	40 Ad.
SUA.05.01.16.00	Bakır Eski.16	GU10	40 Ad.
SUA.05.01.18.00	Altın	GU10	40 Ad.
SUA.05.01.17.00	Pirinç Eski.17	GU10	40 Ad.
SUA.05.01.19.00	Bronz	GU10	40 Ad.
SUA.05.01.15.00	Bronz Eski.15	GU10	40 Ad.

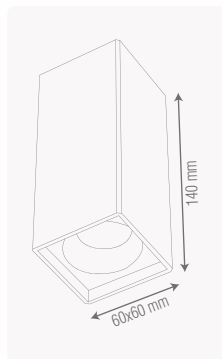
ZE159



Siyah.01 / Black.01



Siyah - Kıızıl Altın.30 / Black - Red Gold.30



Teknik Çizim / Technical Drawing

**Standart Ürün Özellikleri**

- Gövde ve Soğutucu** : Alüminyum Gövde  
**Reflektör** : 40° Yüksek Yansıtıcı Reflektör  
**Giriş Gerilimi** : 220-240V AC 50/60 Hz  
**Led ve Led Ömrü** : Yüksek Verimli COB Led - 50.000 Saat  
**Sürücü** : Yüksek Verimli Sabit Akım Sürücü  
**Ek Bilgiler** : Ürün Sökülmeden Ampul Değişirme  
 : GU10 Duyulu Ürüne Ampul Dahil Değildir

**Opsiyonel Özellikler**

- Gövde Rengi** : Müşteri Talebine Göre İstenilen Renge Boyanabilir  
**Led** : **SAMSUNG**  
**Sürücü** : ENEC Belgeli Sürücü 

Sipariş Kodu Order Code	Kasa Rengi Body Color	Duy Tipi Lampholder Type	Işık Rengi Light Color	Koli Adedi Ctn. Quantity
SUA.11.01.01.00	Siyah	GU10	-	40 Ad.
SUA.11.01.01.04	Siyah	13W	3000K	40 Ad.
SUA.11.01.01.06	Siyah	13W	4000K	40 Ad.
SUA.11.01.01.10	Siyah	13W	6500K	40 Ad.
SUA.11.01.03.00	Beyaz	GU10	-	40 Ad.
SUA.11.01.03.04	Beyaz	13W	3000K	40 Ad.
SUA.11.01.03.06	Beyaz	13W	4000K	40 Ad.
SUA.11.01.03.10	Beyaz	13W	6500K	40 Ad.
SUA.11.01.30.00	Siyah - Kıızıl Altın	GU10	-	40 Ad.
SUA.11.01.30.04	Siyah - Kıızıl Altın	13W	3000K	40 Ad.
SUA.11.01.30.06	Siyah - Kıızıl Altın	13W	4000K	40 Ad.
SUA.11.01.30.10	Siyah - Kıızıl Altın	13W	6500K	40 Ad.

## ZE149



### Standart Ürün Özellikleri

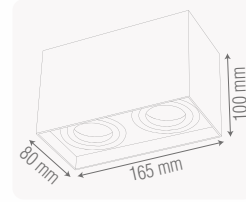
- Gövde ve Soğutucu** : Alüminyum Gövde  
**Reflektör** : 40° Yüksek Yansıtıcı Reflektör  
**Giriş Gerilimi** : 220-240V AC 50/60 Hz  
**Led ve Led Ömrü** : Yüksek Verimli COB Led - 50.000 Saat  
**Sürücü** : Yüksek Verimli Sabit Akım Sürücü  
**Ek Bilgiler** : Ürün Sökülmeden Ampul Değiştirme  
 : GU10 Duyulu Ürüne Ampul Dahil Değildir

### Opsiyonel Özellikler

- Gövde Rengi** : Müşteri Talebine Göre İstenilen Renge Boyanabilir  
**Led** : **SAMSUNG**  
**Sürücü** : ENEC Belgeli Sürücü **EAGCRISE**



Siyah.01 / Black.01



Teknik Çizim / Technical Drawing



Siyah.01 / Black.01

Sipariş Kodu Order Code	Kasa Rengi Body Color	Duy Tipi Lampholder Type	Işık Rengi Light Color	Koli Adedi Ctn. Quantity
SUA.12.01.01.00	Siyah	GU10	-	20 Ad.
SUA.12.01.01.04	Siyah	13W	3000K	20 Ad.
SUA.12.01.01.06	Siyah	13W	4000K	20 Ad.
SUA.12.01.01.10	Siyah	13W	6500K	20 Ad.
SUA.12.01.03.00	Beyaz	GU10	-	20 Ad.
SUA.12.01.03.04	Beyaz	13W	3000K	20 Ad.
SUA.12.01.03.06	Beyaz	13W	4000K	20 Ad.
SUA.12.01.03.10	Beyaz	13W	6500K	20 Ad.



## ZE144



### Standart Ürün Özellikleri

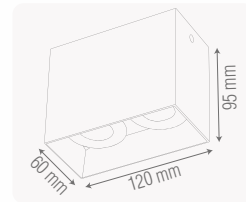
- Gövde** : Alüminyum Gövde  
**Ek Bilgiler** : Ürün Sökülmeden Ampul Değiştirme  
 : Ürüne Ampul Dahil Değildir

### Opsiyonel Özellikler

- Gövde Rengi** : Müşteri Talebine Göre İstenilen Renge Boyanabilir



Siyah - Kızıl Altın.30 / Black - Red Gold.30



Teknik Çizim / Technical Drawing



Siyah.01 / Black.01

Sipariş Kodu Order Code	Kasa Rengi Body Color	Duy Tipi Lampholder Type	Işık Rengi Light Color	Koli Adedi Ctn. Quantity
SUA.16.01.30.00	Siyah - Kızıl Altın	GU10	-	20 Ad.
SUA.16.01.01.00	Siyah	GU10	-	20 Ad.

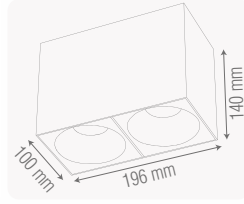




Siyah - Kızıl Altın.30 / Black - Red Gold.30



Siyah.01 / Black.01



Teknik Çizim / Technical Drawing

**Standart Ürün Özellikleri**

- Gövde ve Soğutucu** : Alüminyum Gövde  
**Reflektör** : 40° Yüksek Yansıtıcı Reflektör  
**Giriş Gerilimi** : 220-240V AC 50/60 Hz  
**Led ve Led Ömrü** : Yüksek Verimli COB Led - 50.000 Saat  
**Sürücü** : Yüksek Verimli Sabit Akım Sürücü  
**Ek Bilgiler** : Ürün Sökülmeden Ampul Değişirme  
 : GU10 Duylu Ürüne Ampul Dahil Değildir

**Opsiyonel Özellikler**

- Gövde Rengi** : Müşteri Talebine Göre İstenilen Renge Boyanabilir  
**Led** : **SAMSUNG**  
**Sürücü** : ENEC Belgeli Sürücü 

ZE145



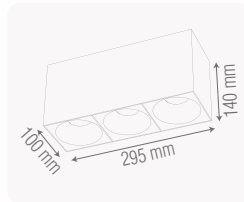
Sipariş Kodu Order Code	Kasa Rengi Body Color	Duy Tipi Lampholder Type	Işık Rengi Light Color	Koli Adedi Ctn. Quantity
SUA.13.01.30.00	Siyah - Kızıl Altın	GU10	-	20 Ad.
SUA.13.01.30.04	Siyah - Kızıl Altın	13W	3000K	20 Ad.
SUA.13.01.30.06	Siyah - Kızıl Altın	13W	4000K	20 Ad.
SUA.13.01.30.10	Siyah - Kızıl Altın	13W	6500K	20 Ad.
SUA.13.01.01.00	Siyah	GU10	-	20 Ad.
SUA.13.01.01.04	Siyah	13W	3000K	20 Ad.
SUA.13.01.01.06	Siyah	13W	4000K	20 Ad.
SUA.13.01.01.10	Siyah	13W	6500K	20 Ad.



Siyah - Kızıl Altın.30 / Black - Red Gold.30



Siyah.01 / Black.01



Teknik Çizim / Technical Drawing

**Standart Ürün Özellikleri**

- Gövde ve Soğutucu** : Alüminyum Gövde  
**Reflektör** : 40° Yüksek Yansıtıcı Reflektör  
**Giriş Gerilimi** : 220-240V AC 50/60 Hz  
**Led ve Led Ömrü** : Yüksek Verimli COB Led - 50.000 Saat  
**Sürücü** : Yüksek Verimli Sabit Akım Sürücü  
**Ek Bilgiler** : Ürün Sökülmeden Ampul Değişirme  
 : GU10 Duylu Ürüne Ampul Dahil Değildir

**Opsiyonel Özellikler**

- Gövde Rengi** : Müşteri Talebine Göre İstenilen Renge Boyanabilir  
**Led** : **SAMSUNG**  
**Sürücü** : ENEC Belgeli Sürücü 

ZE146



Sipariş Kodu Order Code	Kasa Rengi Body Color	Duy Tipi Lampholder Type	Işık Rengi Light Color	Koli Adedi Ctn. Quantity
SUA.14.01.30.00	Siyah - Kızıl Altın	GU10	-	10 Ad.
SUA.14.01.30.04	Siyah - Kızıl Altın	13W	3000K	10 Ad.
SUA.14.01.30.06	Siyah - Kızıl Altın	13W	4000K	10 Ad.
SUA.14.01.30.10	Siyah - Kızıl Altın	13W	6500K	10 Ad.
SUA.14.01.01.00	Siyah	GU10	-	10 Ad.
SUA.14.01.01.04	Siyah	13W	3000K	10 Ad.
SUA.14.01.01.06	Siyah	13W	4000K	10 Ad.
SUA.14.01.01.10	Siyah	13W	6500K	10 Ad.



### ZE824

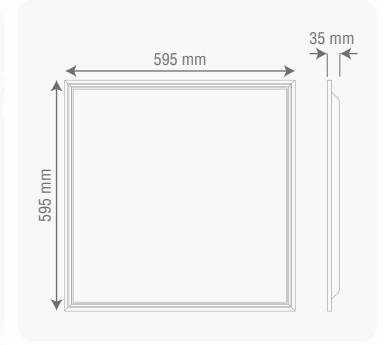


#### Standart Ürün Özellikleri

<b>Montaj Şekli</b>	: Sıva Altı
<b>Gövde</b>	: Elektrostatik Toz Boyalı Alüminyum Gövde
<b>Cam</b>	: Opal
<b>Işık Yansıması</b>	: 150°
<b>Giriş Gerilimi</b>	: 220-240V AC 50/60 Hz
<b>Led ve Led Ömrü</b>	: Seoul Led - 50.000 Saat
<b>Sürücü</b>	: Yüksek Verimli Sabit Akım Sürücü

#### Opsiyonel Özellikler

<b>Elektronik Kontrol</b>	: DALI / Dim Sürücü
<b>Gövde Rengi</b>	: Müşteri Talebine Göre İstenilen Renge Boyanabilir
<b>Acil Kit Seçenekleri</b>	: 1 veya 3 Saat Acil Aydınlatma Kiti
<b>Montaj Aparatı</b>	: Sıva Altı Yay ve Sarkıt Askı Montaj Aparatı
<b>Sürücü</b>	: ENEC Belgeli Sürücü <b>OSRAM</b> <b>EAGLERISE</b>



Teknik Çizim / Technical Drawing

Sipariş Kodu Order Code	Işık Gücü Light Power	Işık Rengi Light Color	Işık Akısı Luminous Flux	Ürün Özelliği Product Feature	Koli Adedi Ctn. Quantity
PLA.02.01.04.04	48W	3000K	4650 lm	-	6 Ad.
PLA.02.01.04.06	48W	4000K	4700 lm	-	6 Ad.
PLA.02.01.04.10	48W	6500K	4800 lm	-	6 Ad.
PLA.02.11.04.04	48W	3000K	4650 lm	Yaylı	6 Ad.
PLA.02.11.04.06	48W	4000K	4700 lm	Yaylı	6 Ad.
PLA.02.11.04.10	48W	6500K	4800 lm	Yaylı	6 Ad.
PLA.02.20.04.04	48W	3000K	4650 lm	UV Dijital Baskılı	6 Ad.
PLA.02.20.04.06	48W	4000K	4700 lm	UV Dijital Baskılı	6 Ad.
PLA.02.20.04.10	48W	6500K	4800 lm	UV Dijital Baskılı	6 Ad.



### ZE828

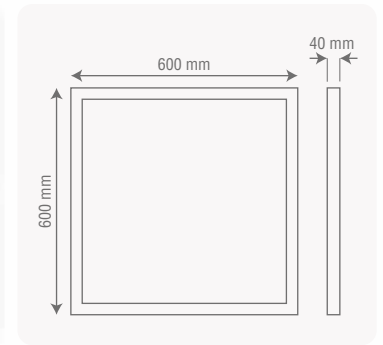


#### Standart Ürün Özellikleri

<b>Montaj Şekli</b>	: Sıva Üstü
<b>Gövde</b>	: Elektrostatik Toz Boyalı Alüminyum Gövde
<b>Cam</b>	: Opal
<b>Işık Yansıması</b>	: 150°
<b>Giriş Gerilimi</b>	: 220-240V AC 50/60 Hz
<b>Led ve Led Ömrü</b>	: Seoul Led - 50.000 Saat
<b>Sürücü</b>	: Yüksek Verimli Sabit Akım Sürücü

#### Opsiyonel Özellikler

<b>Gövde Rengi</b>	: Müşteri Talebine Göre İstenilen Renge Boyanabilir
<b>Acil Kit Seçenekleri</b>	: 1 veya 3 Saat Acil Aydınlatma Kiti
<b>Montaj Aparatı</b>	: Sarkıt Askı Montaj Aparatı



Teknik Çizim / Technical Drawing

Sipariş Kodu Order Code	Işık Gücü Light Power	Işık Rengi Light Color	Işık Akısı Luminous Flux	Ürün Özelliği Product Feature	Koli Adedi Ctn. Quantity
PLA.04.01.04.04	48W	3000K	4650 lm	Beyaz Çerçeve	6 Ad.
PLA.04.01.04.06	48W	4000K	4700 lm	Beyaz Çerçeve	6 Ad.
PLA.04.01.04.10	48W	6500K	4800 lm	Beyaz Çerçeve	6 Ad.
PLA.04.01.01.04	48W	3000K	4650 lm	Siyah Çerçeve	6 Ad.
PLA.04.01.01.06	48W	4000K	4700 lm	Siyah Çerçeve	6 Ad.
PLA.04.01.01.10	48W	6500K	4800 lm	Siyah Çerçeve	6 Ad.
PLA.04.20.04.04	48W	3000K	4650 lm	UV Dijital Baskılı	6 Ad.
PLA.04.20.04.06	48W	4000K	4700 lm	UV Dijital Baskılı	6 Ad.
PLA.04.20.04.10	48W	6500K	4800 lm	UV Dijital Baskılı	6 Ad.





Teknik Çizim  
Technical Drawing



**Standart Ürün Özellikleri**

<b>Montaj Şekli</b>	: Sıva Altı Clip-in
<b>Gövde</b>	: Elektrostatik Toz Boyalı Alüminyum Gövde
<b>Cam</b>	: Opal
<b>Işık Yansıması</b>	: 150°
<b>Giriş Gerilimi</b>	: 220-240V AC 50/60 Hz
<b>Led ve Led Ömrü</b>	: Seoul Led - 50.000 Saat
<b>Sürücü</b>	: Yüksek Verimli Sabit Akım Sürücü

**Opsiyonel Özellikler**

<b>Elektronik Kontrol</b>	: DALI / Dim Sürücü
<b>Gövde Rengi</b>	: Müşteri Talebine Göre İstenilen Renge Boyanabilir
<b>Acil Kit Seçenekleri</b>	: 1 veya 3 Saat Acil Aydınlatma Kiti
<b>Baskılı Cam</b>	: UV Dijital Baskı
<b>Sürücü</b>	: ENEC Belgeli Sürücü <b>OSRAM</b> <b>EAGLERISE</b>

**ZE820**



Sipariş Kodu Order Code	Işık Gücü Light Power	Işık Rengi Light Color	Işık Akısı Luminous Flux	Koli Adedi Ctn. Quantity
PLA.06.01.04.04	18W	3000K	1750 lm	15 Ad.
PLA.06.01.04.06	18W	4000K	1770 lm	15 Ad.
PLA.06.01.04.10	18W	6500K	1800 lm	15 Ad.



Teknik Çizim  
Technical Drawing



**Standart Ürün Özellikleri**

<b>Montaj Şekli</b>	: Sıva Altı
<b>Gövde</b>	: Elektrostatik Toz Boyalı Alüminyum Gövde
<b>Cam</b>	: Opal
<b>Işık Yansıması</b>	: 150°
<b>Giriş Gerilimi</b>	: 220-240V AC 50/60 Hz
<b>Led ve Led Ömrü</b>	: Seoul Led - 50.000 Saat
<b>Sürücü</b>	: Yüksek Verimli Sabit Akım Sürücü

**Opsiyonel Özellikler**

<b>Elektronik Kontrol</b>	: DALI / Dim Sürücü
<b>Gövde Rengi</b>	: Müşteri Talebine Göre İstenilen Renge Boyanabilir
<b>Acil Kit Seçenekleri</b>	: 1 veya 3 Saat Acil Aydınlatma Kiti
<b>Montaj Aparatı</b>	: Sıva Altı Yay ve Sarkıt Askı Montaj Aparatı
<b>Baskılı Cam</b>	: UV Dijital Baskı
<b>Sürücü</b>	: ENEC Belgeli Sürücü <b>OSRAM</b> <b>EAGLERISE</b>

**ZE823**

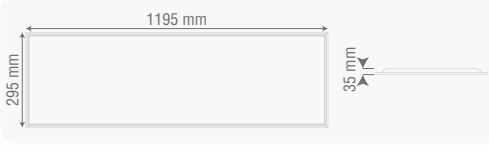


Yay Aparatı / Spring Apparatus

Sipariş Kodu Order Code	Işık Gücü Light Power	Işık Rengi Light Color	Işık Akısı Luminous Flux	Delik Ölçüsü Cutting Size	Koli Adedi Ctn. Quantity
PLA.08.01.04.04	24W	3000K	2320 lm	285x585 mm	8 Ad.
PLA.08.01.04.06	24W	4000K	2350 lm	285x585 mm	8 Ad.
PLA.08.01.04.10	24W	6500K	2400 lm	285x585 mm	8 Ad.



Teknik Çizim  
Technical Drawing



**Standart Ürün Özellikleri**

<b>Montaj Şekli</b>	: Sıva Altı
<b>Gövde</b>	: Elektrostatik Toz Boyalı Alüminyum Gövde
<b>Cam</b>	: Opal
<b>Işık Yansıması</b>	: 150°
<b>Giriş Gerilimi</b>	: 220-240V AC 50/60 Hz
<b>Led ve Led Ömrü</b>	: Seoul Led - 50.000 Saat
<b>Sürücü</b>	: Yüksek Verimli Sabit Akım Sürücü

**Opsiyonel Özellikler**

<b>Elektronik Kontrol</b>	: DALI / Dim Sürücü
<b>Gövde Rengi</b>	: Müşteri Talebine Göre İstenilen Renge Boyanabilir
<b>Acil Kit Seçenekleri</b>	: 1 veya 3 Saat Acil Aydınlatma Kiti
<b>Montaj Aparatı</b>	: Sıva Altı Yay ve Sarkıt Askı Montaj Aparatı
<b>Baskılı Cam</b>	: UV Dijital Baskı
<b>Sürücü</b>	: ENEC Belgeli Sürücü <b>OSRAM</b> <b>EAGLERISE</b>

**ZE825**



Yay Aparatı / Spring Apparatus

Sipariş Kodu Order Code	Işık Gücü Light Power	Işık Rengi Light Color	Işık Akısı Luminous Flux	Delik Ölçüsü Cutting Size	Koli Adedi Ctn. Quantity
PLA.11.01.04.04	45W	3000K	4360 lm	285x1185 mm	8 Ad.
PLA.11.01.04.06	45W	4000K	4400 lm	285x1185 mm	8 Ad.
PLA.11.01.04.10	45W	6500K	4500 lm	285x1185 mm	8 Ad.

### ZE243



#### Standart Ürün Özellikleri

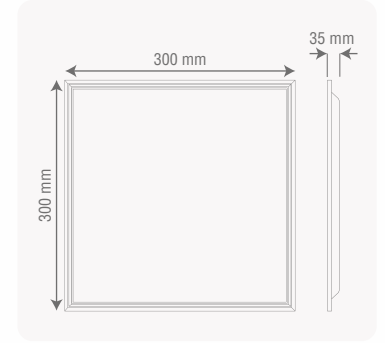
<b>Montaj Şekli</b>	: Sıva Altı Clip-in
<b>Çerçeve / Gövde</b>	: Plastik / Metal
<b>Cam</b>	: Opal
<b>Işık Yansıması</b>	: 150°
<b>Giriş Gerilimi</b>	: 220-240V AC 50/60 Hz
<b>Led ve Led Ömrü</b>	: Seoul Led - 50.000 Saat
<b>Sürücü</b>	: Yüksek Verimli Sabit Akım Sürücü

#### Opsiyonel Özellikler

<b>Elektronik Kontrol</b>	: DALI / Dim Sürücü
<b>Gövde Rengi</b>	: Müşteri Talebine Göre İstenilen Renge Boyanabilir
<b>Acil Kit Seçenekleri</b>	: 1 veya 3 Saat Acil Aydınlatma Kiti
<b>Baskılı Cam</b>	: UV Dijital Baskı
<b>Sürücü</b>	: ENEC Belgeli Sürücü <b>OSRAM</b> <b>EAGLERISE</b>



Sipariş Kodu Order Code	Işık Gücü Light Power	Işık Rengi Light Color	Işık Akısı Luminous Flux	Koli Adedi Ctn. Quantity
PLA.43.01.04.04	18W	3000K	1750 lm	18 Ad.
PLA.43.01.04.06	18W	4000K	1770 lm	18 Ad.
PLA.43.01.04.10	18W	6500K	1800 lm	18 Ad.



Teknik Çizim / Technical Drawing



### ZE244



Yay Aparatı / Spring Apparatus

#### Standart Ürün Özellikleri

<b>Montaj Şekli</b>	: Sıva Altı
<b>Çerçeve / Gövde</b>	: Plastik / Metal
<b>Cam</b>	: Opal
<b>Işık Yansıması</b>	: 150°
<b>Giriş Gerilimi</b>	: 220-240V AC 50/60 Hz
<b>Led ve Led Ömrü</b>	: Seoul Led - 50.000 Saat
<b>Sürücü</b>	: Yüksek Verimli Sabit Akım Sürücü

#### Opsiyonel Özellikler

<b>Elektronik Kontrol</b>	: DALI / Dim Sürücü
<b>Gövde Rengi</b>	: Müşteri Talebine Göre İstenilen Renge Boyanabilir
<b>Acil Kit Seçenekleri</b>	: 1 veya 3 Saat Acil Aydınlatma Kiti
<b>Montaj Aparatı</b>	: Sıva Altı Yay ve Sarkıt Askı Montaj Aparatı
<b>Sürücü</b>	: ENEC Belgeli Sürücü <b>OSRAM</b> <b>EAGLERISE</b>



Teknik Çizim / Technical Drawing

Sipariş Kodu Order Code	Işık Gücü Light Power	Işık Rengi Light Color	Işık Akısı Luminous Flux	Ürün Özelliği Product Feature	Koli Adedi Ctn. Quantity
PLA.44.01.04.04	48W	3000K	4650 lm	-	6 Ad.
PLA.44.01.04.06	48W	4000K	4700 lm	-	6 Ad.
PLA.44.01.04.10	48W	6500K	4800 lm	-	6 Ad.
PLA.44.11.04.04	48W	3000K	4650 lm	Yaylı	6 Ad.
PLA.44.11.04.06	48W	4000K	4700 lm	Yaylı	6 Ad.
PLA.44.11.04.10	48W	6500K	4800 lm	Yaylı	6 Ad.
PLA.44.20.04.04	48W	3000K	4650 lm	UV Dijital Baskılı	6 Ad.
PLA.44.20.04.06	48W	4000K	4700 lm	UV Dijital Baskılı	6 Ad.
PLA.44.20.04.10	48W	6500K	4800 lm	UV Dijital Baskılı	6 Ad.







Delik Ölçüsü Ayarlanabilir Sıva Altı Montaj Aparatı



Sıva Üstü Montaj Aparatı

**Standart Ürün Özellikleri**

<b>Montaj Şekli</b>	: Ölçüsü Ayarlanabilir Sıva Altı ve Sıva Üstü
<b>Gövde ve Cam</b>	: Polikarbon Gövde ve Opal Difüzör
<b>Işık Yansımaları</b>	: 150°
<b>Giriş Gerilimi</b>	: 220-240V AC 50/60 Hz
<b>Led ve Led Ömrü</b>	: 45 Adet Seoul Led - 50.000 Saat
<b>Sürücü</b>	: Yüksek Verimli Sabit Akım Sürücü

**ZE980**



Sipariş Kodu Order Code	Işık Gücü Light Power	Gövde Rengi Body Color	Ürün Ölçüsü Product Size	Işık Rengi Light Color	Işık Akısı Luminous Flux	Koli Adedi Ctn. Quantity
PLA.60.01.03.04	10W	Beyaz	120x25 mm	3000K	1050 lm	40 Ad.
PLA.60.01.03.06	10W	Beyaz	120x25 mm	4000K	1100 lm	40 Ad.
PLA.60.01.03.10	10W	Beyaz	120x25 mm	6500K	1150 lm	40 Ad.
PLA.60.01.01.04	10W	Siyah	120x25 mm	3000K	1050 lm	40 Ad.
PLA.60.01.01.06	10W	Siyah	120x25 mm	4000K	1100 lm	40 Ad.
PLA.60.01.01.10	10W	Siyah	120x25 mm	6500K	1150 lm	40 Ad.
PLA.60.01.05.04	10W	Antrasit	120x25 mm	3000K	1050 lm	40 Ad.
PLA.60.01.05.06	10W	Antrasit	120x25 mm	4000K	1100 lm	40 Ad.
PLA.60.01.05.10	10W	Antrasit	120x25 mm	6500K	1150 lm	40 Ad.



Delik Ölçüsü Ayarlanabilir Sıva Altı Montaj Aparatı



Sıva Üstü Montaj Aparatı

**Standart Ürün Özellikleri**

<b>Montaj Şekli</b>	: Ölçüsü Ayarlanabilir Sıva Altı ve Sıva Üstü
<b>Gövde ve Cam</b>	: Polikarbon Gövde ve Opal Difüzör
<b>Işık Yansımaları</b>	: 150°
<b>Giriş Gerilimi</b>	: 220-240V AC 50/60 Hz
<b>Led ve Led Ömrü</b>	: 100 Adet Seoul Led - 50.000 Saat
<b>Sürücü</b>	: Yüksek Verimli Sabit Akım Sürücü

**ZE981**



Sipariş Kodu Order Code	Işık Gücü Light Power	Gövde Rengi Body Color	Ürün Ölçüsü Product Size	Işık Rengi Light Color	Işık Akısı Luminous Flux	Koli Adedi Ctn. Quantity
PLA.61.01.03.04	20W	Beyaz	170x25 mm	3000K	2100 lm	30 Ad.
PLA.61.01.03.06	20W	Beyaz	170x25 mm	4000K	2200 lm	30 Ad.
PLA.61.01.03.10	20W	Beyaz	170x25 mm	6500K	2300 lm	30 Ad.
PLA.61.01.01.04	20W	Siyah	170x25 mm	3000K	2100 lm	30 Ad.
PLA.61.01.01.06	20W	Siyah	170x25 mm	4000K	2200 lm	30 Ad.
PLA.61.01.01.10	20W	Siyah	170x25 mm	6500K	2300 lm	30 Ad.
PLA.61.01.05.04	20W	Antrasit	170x25 mm	3000K	2100 lm	30 Ad.
PLA.61.01.05.06	20W	Antrasit	170x25 mm	4000K	2200 lm	30 Ad.
PLA.61.01.05.10	20W	Antrasit	170x25 mm	6500K	2300 lm	30 Ad.



Delik Ölçüsü Ayarlanabilir Sıva Altı Montaj Aparatı



Sıva Üstü Montaj Aparatı

**Standart Ürün Özellikleri**

<b>Montaj Şekli</b>	: Ölçüsü Ayarlanabilir Sıva Altı ve Sıva Üstü
<b>Gövde ve Cam</b>	: Polikarbon Gövde ve Opal Difüzör
<b>Işık Yansımaları</b>	: 150°
<b>Giriş Gerilimi</b>	: 220-240V AC 50/60 Hz
<b>Led ve Led Ömrü</b>	: 200 Adet Seoul Led - 50.000 Saat
<b>Sürücü</b>	: Yüksek Verimli Sabit Akım Sürücü

**ZE982**



Sipariş Kodu Order Code	Işık Gücü Light Power	Gövde Rengi Body Color	Ürün Ölçüsü Product Size	Işık Rengi Light Color	Işık Akısı Luminous Flux	Koli Adedi Ctn. Quantity
PLA.62.01.03.04	30W	Beyaz	220x25 mm	3000K	3150 lm	20 Ad.
PLA.62.01.03.06	30W	Beyaz	220x25 mm	4000K	3300 lm	20 Ad.
PLA.62.01.03.10	30W	Beyaz	220x25 mm	6500K	3450 lm	20 Ad.
PLA.62.01.01.04	30W	Siyah	220x25 mm	3000K	3150 lm	20 Ad.
PLA.62.01.01.06	30W	Siyah	220x25 mm	4000K	3300 lm	20 Ad.
PLA.62.01.01.10	30W	Siyah	220x25 mm	6500K	3450 lm	20 Ad.
PLA.62.01.05.04	30W	Antrasit	220x25 mm	3000K	3150 lm	20 Ad.
PLA.62.01.05.06	30W	Antrasit	220x25 mm	4000K	3300 lm	20 Ad.
PLA.62.01.05.10	30W	Antrasit	220x25 mm	6500K	3450 lm	20 Ad.



### Standart Ürün Özellikleri

Montaj Şekli	: Sıva Altı
Gövde	: Elektrostatik Toz Boyalı Alüminyum Gövde
Cam	: Opal
Işık Yansımaları	: 150°
Giriş Gerilimi	: 220-240V AC 50/60 Hz
Led ve Led Ömrü	: Seoul Led - 50.000 Saat
Sürücü	: Yüksek Verimli Sabit Akım Sürücü

### Opsiyonel Özellikler

Elektronik Kontrol	: DALI / Dim Sürücü
Gövde Rengi	: Müşteri Talebine Göre İstenilen Renge Boyanabilir
Acil Kit Seçenekleri	: 1 veya 3 Saat Acil Aydınlatma Kiti
Sürücü	: ENEC Belgeli Sürücü <b>OSRAM</b> <b>EA8LRISE</b>

Ürün Kodu Product Code	Sipariş Kodu Order Code	Işık Gücü Light Power	Işık Rengi Light Color	Ürün Ölçüsü Product Size	Delik Ölçüsü Cutting Size	Işık Akısı Luminous Flux	Koli Adedi Ctn. Quantity
ZE860	PLA.20.01.03.04	3W	3000K	ø 85 mm	ø 75 mm	300 lm	70 Ad.
ZE860	PLA.20.01.03.06	3W	4000K	ø 85 mm	ø 75 mm	310 lm	70 Ad.
ZE860	PLA.20.01.03.10	3W	6500K	ø 85 mm	ø 75 mm	325 lm	70 Ad.
ZE860-BK	PLA.20.01.01.04	3W	3000K	ø 85 mm	ø 75 mm	300 lm	70 Ad.
ZE860-BK	PLA.20.01.01.06	3W	4000K	ø 85 mm	ø 75 mm	310 lm	70 Ad.
ZE860-BK	PLA.20.01.01.10	3W	6500K	ø 85 mm	ø 75 mm	325 lm	70 Ad.
ZE861	PLA.21.01.03.04	6W	3000K	ø 120 mm	ø 105 mm	600 lm	40 Ad.
ZE861	PLA.21.01.03.06	6W	4000K	ø 120 mm	ø 105 mm	630 lm	40 Ad.
ZE861	PLA.21.01.03.10	6W	6500K	ø 120 mm	ø 105 mm	650 lm	40 Ad.
ZE861-BK	PLA.21.01.01.04	6W	3000K	ø 120 mm	ø 105 mm	600 lm	40 Ad.
ZE861-BK	PLA.21.01.01.06	6W	4000K	ø 120 mm	ø 105 mm	630 lm	40 Ad.
ZE861-BK	PLA.21.01.01.10	6W	6500K	ø 120 mm	ø 105 mm	650 lm	40 Ad.
ZE862	PLA.22.01.03.04	9W	3000K	ø 145 mm	ø 130 mm	900 lm	40 Ad.
ZE862	PLA.22.01.03.06	9W	4000K	ø 145 mm	ø 130 mm	930 lm	40 Ad.
ZE862	PLA.22.01.03.10	9W	6500K	ø 145 mm	ø 130 mm	975 lm	40 Ad.
ZE862-BK	PLA.22.01.01.04	9W	3000K	ø 145 mm	ø 130 mm	900 lm	40 Ad.
ZE862-BK	PLA.22.01.01.06	9W	4000K	ø 145 mm	ø 130 mm	930 lm	40 Ad.
ZE862-BK	PLA.22.01.01.10	9W	6500K	ø 145 mm	ø 130 mm	975 lm	40 Ad.
ZE863	PLA.23.01.03.04	12W	3000K	ø 170 mm	ø 155 mm	1200 lm	30 Ad.
ZE863	PLA.23.01.03.06	12W	4000K	ø 170 mm	ø 155 mm	1260 lm	30 Ad.
ZE863	PLA.23.01.03.10	12W	6500K	ø 170 mm	ø 155 mm	1300 lm	30 Ad.
ZE863-BK	PLA.23.01.01.04	12W	3000K	ø 170 mm	ø 155 mm	1200 lm	30 Ad.
ZE863-BK	PLA.23.01.01.06	12W	4000K	ø 170 mm	ø 155 mm	1260 lm	30 Ad.
ZE863-BK	PLA.23.01.01.10	12W	6500K	ø 170 mm	ø 155 mm	1300 lm	30 Ad.
ZE864	PLA.24.01.03.04	15W	3000K	ø 190 mm	ø 175 mm	1500 lm	20 Ad.
ZE864	PLA.24.01.03.06	15W	4000K	ø 190 mm	ø 175 mm	1580 lm	20 Ad.
ZE864	PLA.24.01.03.10	15W	6500K	ø 190 mm	ø 175 mm	1620 lm	20 Ad.
ZE864-BK	PLA.24.01.01.04	15W	3000K	ø 190 mm	ø 175 mm	1500 lm	20 Ad.
ZE864-BK	PLA.24.01.01.06	15W	4000K	ø 190 mm	ø 175 mm	1580 lm	20 Ad.
ZE864-BK	PLA.24.01.01.10	15W	6500K	ø 190 mm	ø 175 mm	1620 lm	20 Ad.
ZE865	PLA.25.01.03.04	18W	3000K	ø 225 mm	ø 205 mm	1800 lm	20 Ad.
ZE865	PLA.25.01.03.06	18W	4000K	ø 225 mm	ø 205 mm	1890 lm	20 Ad.
ZE865	PLA.25.01.03.10	18W	6500K	ø 225 mm	ø 205 mm	1950 lm	20 Ad.
ZE865-BK	PLA.25.01.01.04	18W	3000K	ø 225 mm	ø 205 mm	1800 lm	20 Ad.
ZE865-BK	PLA.25.01.01.06	18W	4000K	ø 225 mm	ø 205 mm	1890 lm	20 Ad.
ZE865-BK	PLA.25.01.01.10	18W	6500K	ø 225 mm	ø 205 mm	1950 lm	20 Ad.



ZE860



ZE861-BK



ZE862



ZE863-BK



ZE864



ZE865-BK





Sipariş Kodu Order Code	Kasa Rengi Case Color	Işık Gücü Light Power	Işık Rengi Light Color	Ürün Ölçüsü Product Size	Delik Ölçüsü Cutting Size	Işık Akısı Luminous Flux	Koli Adedi Ctn. Quantity
PLA.28.01.03.04	Beyaz	6W	3000K	120x120 mm	105x105 mm	600 lm	50 Ad.
PLA.28.01.03.06	Beyaz	6W	4000K	120x120 mm	105x105 mm	630 lm	50 Ad.
PLA.28.01.03.10	Beyaz	6W	6500K	120x120 mm	105x105 mm	650 lm	50 Ad.
PLA.28.01.01.04	Siyah	6W	3000K	120x120 mm	105x105 mm	600 lm	50 Ad.
PLA.28.01.01.06	Siyah	6W	4000K	120x120 mm	105x105 mm	630 lm	50 Ad.
PLA.28.01.01.10	Siyah	6W	6500K	120x120 mm	105x105 mm	650 lm	50 Ad.

ZE868



Sipariş Kodu Order Code	Kasa Rengi Case Color	Işık Gücü Light Power	Işık Rengi Light Color	Ürün Ölçüsü Product Size	Delik Ölçüsü Cutting Size	Işık Akısı Luminous Flux	Koli Adedi Ctn. Quantity
PLA.29.01.03.04	Beyaz	12W	3000K	170x170 mm	155x155 mm	1200 lm	30 Ad.
PLA.29.01.03.06	Beyaz	12W	4000K	170x170 mm	155x155 mm	1260 lm	30 Ad.
PLA.29.01.03.10	Beyaz	12W	6500K	170x170 mm	155x155 mm	1300 lm	30 Ad.
PLA.29.01.01.04	Siyah	12W	3000K	170x170 mm	155x155 mm	1200 lm	30 Ad.
PLA.29.01.01.06	Siyah	12W	4000K	170x170 mm	155x155 mm	1260 lm	30 Ad.
PLA.29.01.01.10	Siyah	12W	6500K	170x170 mm	155x155 mm	1300 lm	30 Ad.

ZE869



Sipariş Kodu Order Code	Kasa Rengi Case Color	Işık Gücü Light Power	Işık Rengi Light Color	Ürün Ölçüsü Product Size	Delik Ölçüsü Cutting Size	Işık Akısı Luminous Flux	Koli Adedi Ctn. Quantity
PLA.30.01.03.04	Beyaz	15W	3000K	190x190 mm	175x175 mm	1500 lm	20 Ad.
PLA.30.01.03.06	Beyaz	15W	4000K	190x190 mm	175x175 mm	1580 lm	20 Ad.
PLA.30.01.03.10	Beyaz	15W	6500K	190x190 mm	175x175 mm	1620 lm	20 Ad.
PLA.30.01.01.04	Siyah	15W	3000K	190x190 mm	175x175 mm	1500 lm	20 Ad.
PLA.30.01.01.06	Siyah	15W	4000K	190x190 mm	175x175 mm	1580 lm	20 Ad.
PLA.30.01.01.10	Siyah	15W	6500K	190x190 mm	175x175 mm	1620 lm	20 Ad.

ZE870



Sipariş Kodu Order Code	Kasa Rengi Case Color	Işık Gücü Light Power	Işık Rengi Light Color	Ürün Ölçüsü Product Size	Delik Ölçüsü Cutting Size	Işık Akısı Luminous Flux	Koli Adedi Ctn. Quantity
PLA.31.01.03.04	Beyaz	18W	3000K	225x225 mm	205x205 mm	1800 lm	20 Ad.
PLA.31.01.03.06	Beyaz	18W	4000K	225x225 mm	205x205 mm	1890 lm	20 Ad.
PLA.31.01.03.10	Beyaz	18W	6500K	225x225 mm	205x205 mm	1950 lm	20 Ad.
PLA.31.01.01.04	Siyah	18W	3000K	225x225 mm	205x205 mm	1800 lm	20 Ad.
PLA.31.01.01.06	Siyah	18W	4000K	225x225 mm	205x205 mm	1890 lm	20 Ad.
PLA.31.01.01.10	Siyah	18W	6500K	225x225 mm	205x205 mm	1950 lm	20 Ad.

ZE871



Sipariş Kodu Order Code	Kasa Rengi Case Color	Işık Gücü Light Power	Işık Rengi Light Color	Ürün Ölçüsü Product Size	Delik Ölçüsü Hole Size	Işık Akısı Luminous Flux	Koli Adedi Box Quantity
PLA.32.01.03.04	Beyaz	24W	3000K	300x300 mm	280x280 mm	2400 lm	8 Ad.
PLA.32.01.03.06	Beyaz	24W	4000K	300x300 mm	280x280 mm	2520 lm	8 Ad.
PLA.32.01.03.10	Beyaz	24W	6500K	300x300 mm	280x280 mm	2590 lm	8 Ad.
PLA.32.01.01.04	Siyah	24W	3000K	300x300 mm	280x280 mm	2400 lm	8 Ad.
PLA.32.01.01.06	Siyah	24W	4000K	300x300 mm	280x280 mm	2520 lm	8 Ad.
PLA.32.01.01.10	Siyah	24W	6500K	300x300 mm	280x280 mm	2590 lm	8 Ad.

ZE872



### ZE873

#### Opsiyonel Özellikler

**Elektronik Kontrol** : DALI / Dim Sürücü  
**Gövde Rengi** : Müşteri Talebine Göre İstenilen Renge Boyanabilir  
**Acil Kit Seçenekleri** : 1 veya 3 Saat Acil Aydınlatma Kiti  
**Sürücü** : ENEC Belgeli Sürücü **OSRAM** **EAGLERISE**



Sipariş Kodu Order Code	Kasa Rengi Body Color	Işık Gücü Light Power	Işık Rengi Light Color	Ürün Ölçüsü Product Size	Işık Akısı Luminous Flux	Koli Adedi Ctn. Quantity
PLA.33.01.03.04	Beyaz	6W	3000K	ø 120 mm / h: 35 mm	600 lm	50 Ad.
PLA.33.01.03.06	Beyaz	6W	4000K	ø 120 mm / h: 35 mm	630 lm	50 Ad.
PLA.33.01.03.10	Beyaz	6W	6500K	ø 120 mm / h: 35 mm	650 lm	50 Ad.
PLA.33.01.01.04	Siyah	6W	3000K	ø 120 mm / h: 35 mm	600 lm	50 Ad.
PLA.33.01.01.06	Siyah	6W	4000K	ø 120 mm / h: 35 mm	630 lm	50 Ad.
PLA.33.01.01.10	Siyah	6W	6500K	ø 120 mm / h: 35 mm	650 lm	50 Ad.



### ZE874

#### Opsiyonel Özellikler

**Elektronik Kontrol** : DALI / Dim Sürücü  
**Gövde Rengi** : Müşteri Talebine Göre İstenilen Renge Boyanabilir  
**Acil Kit Seçenekleri** : 1 veya 3 Saat Acil Aydınlatma Kiti  
**Sürücü** : ENEC Belgeli Sürücü **OSRAM** **EAGLERISE**



Sipariş Kodu Order Code	Kasa Rengi Body Color	Işık Gücü Light Power	Işık Rengi Light Color	Ürün Ölçüsü Product Size	Işık Akısı Luminous Flux	Koli Adedi Ctn. Quantity
PLA.34.01.03.04	Beyaz	12W	3000K	ø 170 mm / h: 35 mm	1200 lm	40 Ad.
PLA.34.01.03.06	Beyaz	12W	4000K	ø 170 mm / h: 35 mm	1260 lm	40 Ad.
PLA.34.01.03.10	Beyaz	12W	6500K	ø 170 mm / h: 35 mm	1300 lm	40 Ad.
PLA.34.01.01.04	Siyah	12W	3000K	ø 170 mm / h: 35 mm	1200 lm	40 Ad.
PLA.34.01.01.06	Siyah	12W	4000K	ø 170 mm / h: 35 mm	1260 lm	40 Ad.
PLA.34.01.01.10	Siyah	12W	6500K	ø 170 mm / h: 35 mm	1300 lm	40 Ad.



### ZE875

#### Opsiyonel Özellikler

**Elektronik Kontrol** : DALI / Dim Sürücü  
**Gövde Rengi** : Müşteri Talebine Göre İstenilen Renge Boyanabilir  
**Acil Kit Seçenekleri** : 1 veya 3 Saat Acil Aydınlatma Kiti  
**Sürücü** : ENEC Belgeli Sürücü **OSRAM** **EAGLERISE**



Sipariş Kodu Order Code	Kasa Rengi Body Color	Işık Gücü Light Power	Işık Rengi Light Color	Ürün Ölçüsü Product Size	Işık Akısı Luminous Flux	Koli Adedi Ctn. Quantity
PLA.35.01.03.04	Beyaz	18W	3000K	ø 225 mm / h: 35 mm	1800 lm	20 Ad.
PLA.35.01.03.06	Beyaz	18W	4000K	ø 225 mm / h: 35 mm	1890 lm	20 Ad.
PLA.35.01.03.10	Beyaz	18W	6500K	ø 225 mm / h: 35 mm	1950 lm	20 Ad.
PLA.35.01.01.04	Siyah	18W	3000K	ø 225 mm / h: 35 mm	1800 lm	20 Ad.
PLA.35.01.01.06	Siyah	18W	4000K	ø 225 mm / h: 35 mm	1890 lm	20 Ad.
PLA.35.01.01.10	Siyah	18W	6500K	ø 225 mm / h: 35 mm	1950 lm	20 Ad.



### ZE876

#### Opsiyonel Özellikler

**Elektronik Kontrol** : DALI / Dim Sürücü  
**Gövde Rengi** : Müşteri Talebine Göre İstenilen Renge Boyanabilir  
**Acil Kit Seçenekleri** : 1 veya 3 Saat Acil Aydınlatma Kiti  
**Sürücü** : ENEC Belgeli Sürücü **OSRAM** **EAGLERISE**



Sipariş Kodu Order Code	Kasa Rengi Case Color	Işık Gücü Light Power	Işık Rengi Light Color	Ürün Ölçüsü Product Size	Işık Akısı Luminous Flux	Koli Adedi Ctn. Quantity
PLA.36.01.03.04	Beyaz	24W	3000K	ø 300 mm / h: 35 mm	2400 lm	8 Ad.
PLA.36.01.03.06	Beyaz	24W	4000K	ø 300 mm / h: 35 mm	2520 lm	8 Ad.
PLA.36.01.03.10	Beyaz	24W	6500K	ø 300 mm / h: 35 mm	2600 lm	8 Ad.
PLA.36.01.01.04	Siyah	24W	3000K	ø 300 mm / h: 35 mm	2400 lm	8 Ad.
PLA.36.01.01.06	Siyah	24W	4000K	ø 300 mm / h: 35 mm	2520 lm	8 Ad.
PLA.36.01.01.10	Siyah	24W	6500K	ø 300 mm / h: 35 mm	2600 lm	8 Ad.



**Opsiyonel Özellikler**

Elektronik Kontrol : DALI / Dim Sürücü

Gövde Rengi : Müşteri Talebine Göre İstenilen Renge Boyanabilir

Acil Kit Seçenekleri : 1 veya 3 Saat Acil Aydınlatma Kiti

Sürücü : ENEC Belgeli Sürücü **OSRAM** **EAGLERISE**

ZE877

Sipariş Kodu Order Code	Kasa Rengi Body Color	Işık Gücü Light Power	Işık Rengi Light Color	Ürün Ölçüsü Product Size	Işık Akısı Luminous Flux	Koli Adedi Ctn. Quantity
PLA.37.01.03.04	Beyaz	6W	3000K	120x120x35 mm	600 lm	50 Ad.
PLA.37.01.03.06	Beyaz	6W	4000K	120x120x35 mm	630 lm	50 Ad.
PLA.37.01.03.10	Beyaz	6W	6500K	120x120x35 mm	650 lm	50 Ad.
PLA.37.01.01.04	Siyah	6W	3000K	120x120x35 mm	600 lm	50 Ad.
PLA.37.01.01.06	Siyah	6W	4000K	120x120x35 mm	630 lm	50 Ad.
PLA.37.01.01.10	Siyah	6W	6500K	120x120x35 mm	650 lm	50 Ad.

**Opsiyonel Özellikler**

Elektronik Kontrol : DALI / Dim Sürücü

Gövde Rengi : Müşteri Talebine Göre İstenilen Renge Boyanabilir

Acil Kit Seçenekleri : 1 veya 3 Saat Acil Aydınlatma Kiti

Sürücü : ENEC Belgeli Sürücü **OSRAM** **EAGLERISE**

ZE878

Sipariş Kodu Order Code	Kasa Rengi Body Color	Işık Gücü Light Power	Işık Rengi Light Color	Ürün Ölçüsü Product Size	Işık Akısı Luminous Flux	Koli Adedi Ctn. Quantity
PLA.38.01.03.04	Beyaz	12W	3000K	170x170x35 mm	1200 lm	40 Ad.
PLA.38.01.03.06	Beyaz	12W	4000K	170x170x35 mm	1260 lm	40 Ad.
PLA.38.01.03.10	Beyaz	12W	6500K	170x170x35 mm	1300 lm	40 Ad.
PLA.38.01.01.04	Siyah	12W	3000K	170x170x35 mm	1200 lm	40 Ad.
PLA.38.01.01.06	Siyah	12W	4000K	170x170x35 mm	1260 lm	40 Ad.
PLA.38.01.01.10	Siyah	12W	6500K	170x170x35 mm	1300 lm	40 Ad.

**Opsiyonel Özellikler**

Elektronik Kontrol : DALI / Dim Sürücü

Gövde Rengi : Müşteri Talebine Göre İstenilen Renge Boyanabilir

Acil Kit Seçenekleri : 1 veya 3 Saat Acil Aydınlatma Kiti

Sürücü : ENEC Belgeli Sürücü **OSRAM** **EAGLERISE**

ZE879

Sipariş Kodu Order Code	Kasa Rengi Body Color	Işık Gücü Light Power	Işık Rengi Light Color	Ürün Ölçüsü Product Size	Işık Akısı Luminous Flux	Koli Adedi Ctn. Quantity
PLA.39.01.03.04	Beyaz	18W	3000K	225x225x35 mm	1800 lm	20 Ad.
PLA.39.01.03.06	Beyaz	18W	4000K	225x225x35 mm	1890 lm	20 Ad.
PLA.39.01.03.10	Beyaz	18W	6500K	225x225x35 mm	1950 lm	20 Ad.
PLA.39.01.01.04	Siyah	18W	3000K	225x225x35 mm	1800 lm	20 Ad.
PLA.39.01.01.06	Siyah	18W	4000K	225x225x35 mm	1890 lm	20 Ad.
PLA.39.01.01.10	Siyah	18W	6500K	225x225x35 mm	1950 lm	20 Ad.

**Opsiyonel Özellikler**

Elektronik Kontrol : DALI / Dim Sürücü

Gövde Rengi : Müşteri Talebine Göre İstenilen Renge Boyanabilir

Acil Kit Seçenekleri : 1 veya 3 Saat Acil Aydınlatma Kiti

Sürücü : ENEC Belgeli Sürücü **OSRAM** **EAGLERISE**

ZE880

Sipariş Kodu Order Code	Kasa Rengi Body Color	Işık Gücü Light Power	Işık Rengi Light Color	Ürün Ölçüsü Product Size	Işık Akısı Luminous Flux	Koli Adedi Ctn. Quantity
PLA.40.01.03.04	Beyaz	24W	3000K	300x300x35 mm	2400 lm	8 Ad.
PLA.40.01.03.06	Beyaz	24W	4000K	300x300x35 mm	2520 lm	8 Ad.
PLA.40.01.03.10	Beyaz	24W	6500K	300x300x35 mm	2590 lm	8 Ad.
PLA.40.01.01.04	Siyah	24W	3000K	300x300x35 mm	2400 lm	8 Ad.
PLA.40.01.01.06	Siyah	24W	4000K	300x300x35 mm	2520 lm	8 Ad.
PLA.40.01.01.10	Siyah	24W	6500K	300x300x35 mm	2590 lm	8 Ad.

### ZE880 SENSÖRLÜ



#### Standart Ürün Özellikleri

<b>Montaj Şekli</b>	: Sıva Üstü
<b>Gövde</b>	: Elektrostatik Toz Boyalı Alüminyum Gövde
<b>Cam</b>	: Opal
<b>Işık Yansımaları</b>	: 150°
<b>Giriş Gerilimi</b>	: 220-240V AC 50/60 Hz
<b>Led ve Led Ömrü</b>	: Seoul Led - 50.000 Saat
<b>Sürücü</b>	: Yüksek Verimli Sabit Akım Sürücü
<b>Sensör</b>	: 360° Mini Hareket Sensörü

#### Opsiyonel Özellikler

<b>Elektronik Kontrol</b>	: DALI / Dim Sürücü
<b>Gövde Rengi</b>	: Müşteri Talebine Göre İstenilen Renge Boyanabilir
<b>Acil Kit Seçenekleri</b>	: 1 veya 3 Saat Acil Aydınlatma Kiti
<b>Sürücü</b>	: ENEC Belgeli Sürücü <b>OSRAM</b> <b>EAGLE RISE</b>



Sipariş Kodu Order Code	Işık Gücü Light Power	Işık Rengi Light Color	Ürün Ölçüsü Product Size	Işık Akısı Luminous Flux	Koli Adedi Ctn. Quantity
PLA.41.01.03.04	24W	3000K	300x300x35mm	2400 lm	8 Ad.
PLA.41.01.03.06	24W	4000K	300x300x35mm	2520 lm	8 Ad.
PLA.41.01.03.10	24W	6500K	300x300x35mm	2590 lm	8 Ad.
PLA.41.01.01.04	24W	3000K	300x300x35mm	2400 lm	8 Ad.
PLA.41.01.01.06	24W	4000K	300x300x35mm	2520 lm	8 Ad.
PLA.41.01.01.10	24W	6500K	300x300x35mm	2590 lm	8 Ad.



### ZE880 SENSÖRLÜ-DA



#### Standart Ürün Özellikleri

<b>Montaj Şekli</b>	: Sıva Üstü Duvar Montaj Aparatlı
<b>Gövde</b>	: Elektrostatik Toz Boyalı Alüminyum Gövde
<b>Cam</b>	: Opal
<b>Işık Yansımaları</b>	: 150°
<b>Giriş Gerilimi</b>	: 220-240V AC 50/60 Hz
<b>Led ve Led Ömrü</b>	: Seoul Led - 50.000 Saat
<b>Sürücü</b>	: Yüksek Verimli Sabit Akım Sürücü
<b>Sensör</b>	: 360° Mini Hareket Sensörü

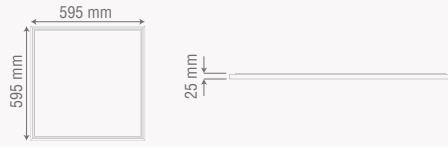
#### Opsiyonel Özellikler

<b>Elektronik Kontrol</b>	: DALI / Dim Sürücü
<b>Gövde Rengi</b>	: Müşteri Talebine Göre İstenilen Renge Boyanabilir
<b>Acil Kit Seçenekleri</b>	: 1 veya 3 Saat Acil Aydınlatma Kiti
<b>Sürücü</b>	: ENEC Belgeli Sürücü <b>OSRAM</b> <b>EAGLE RISE</b>



Sipariş Kodu Order Code	Işık Gücü Light Power	Işık Rengi Light Color	Ürün Ölçüsü Product Size	Işık Akısı Luminous Flux	Koli Adedi Ctn. Quantity
PLA.42.01.03.04	24W	3000K	300x300x27 mm	2400 lm	1 Ad.
PLA.42.01.03.06	24W	4000K	300x300x27 mm	2520 lm	1 Ad.
PLA.42.01.03.10	24W	6500K	300x300x27 mm	2590 lm	1 Ad.
PLA.42.01.01.04	24W	3000K	300x300x27 mm	2400 lm	1 Ad.
PLA.42.01.01.06	24W	4000K	300x300x27 mm	2520 lm	1 Ad.
PLA.42.01.01.10	24W	6500K	300x300x27 mm	2590 lm	1 Ad.



Teknik Çizim  
Technical Drawing**Standart Ürün Özellikleri**

<b>Montaj Şekli</b>	: Sıva Altı
<b>Gövde</b>	: Elektrostatik Toz Boyalı Alüminyum Gövde
<b>Cam</b>	: Opal
<b>Işık Yansımaları</b>	: 150°
<b>Giriş Gerilimi</b>	: 220-240V AC 50/60 Hz
<b>Led ve Led Ömrü</b>	: Yüksek Verimli Led - 50.000 Saat
<b>Sürücü</b>	: Yüksek Verimli Sabit Akım Sürücü

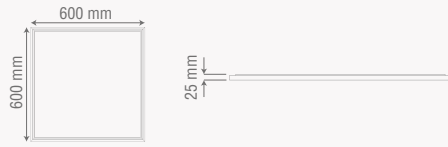
**Opsiyonel Özellikler**

<b>Elektronik Kontrol</b>	: DALI / Dim Sürücü
<b>Gövde Rengi</b>	: Müşteri Talebine Göre İstenilen Renge Boyanabilir
<b>Acil Kit Seçenekleri</b>	: 1 veya 3 Saat Acil Aydınlatma Kiti
<b>Montaj Aparatı</b>	: Sıva Altı Yay ve Sarkıt Askı Montaj Aparatı
<b>Sürücü</b>	: ENEC Belgeli Sürücü <b>OSRAM</b> <b>EAGLE RISE</b>

ZE504-1



Sipariş Kodu Order Code	Işık Gücü Light Power	Işık Rengi Light Color	Işık Akısı Luminous Flux	Delik Ölçüsü Cutting Size	Koli Adedi Ctn. Quantity
PLA.14.01.04.04	40W	3000K	3200 lm	585x585 mm	5 Ad.
PLA.14.01.04.06	40W	4000K	3300 lm	585x585 mm	5 Ad.
PLA.14.01.04.10	40W	6500K	3540 lm	585x585 mm	5 Ad.

Teknik Çizim  
Technical Drawing**Standart Ürün Özellikleri**

<b>Montaj Şekli</b>	: Sıva Altı Clip-in
<b>Gövde</b>	: Elektrostatik Toz Boyalı Alüminyum Gövde
<b>Cam</b>	: Opal
<b>Işık Yansımaları</b>	: 150°
<b>Giriş Gerilimi</b>	: 220-240V AC 50/60 Hz
<b>Led ve Led Ömrü</b>	: Yüksek Verimli Led - 50.000 Saat
<b>Sürücü</b>	: Yüksek Verimli Sabit Akım Sürücü

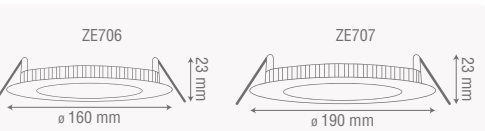
**Opsiyonel Özellikler**

<b>Elektronik Kontrol</b>	: DALI / Dim Sürücü
<b>Gövde Rengi</b>	: Müşteri Talebine Göre İstenilen Renge Boyanabilir
<b>Acil Kit Seçenekleri</b>	: 1 veya 3 Saat Acil Aydınlatma Kiti
<b>Sürücü</b>	: ENEC Belgeli Sürücü <b>OSRAM</b> <b>EAGLE RISE</b>

ZE504-2



Sipariş Kodu Order Code	Işık Gücü Light Power	Işık Rengi Light Color	Işık Akısı Luminous Flux	Koli Adedi Ctn. Quantity
PLA.15.01.04.04	40W	3000K	3200 lm	5 Ad.
PLA.15.01.04.06	40W	4000K	3300 lm	5 Ad.
PLA.15.01.04.10	40W	6500K	3540 lm	5 Ad.

Teknik Çizim  
Technical Drawing**Standart Ürün Özellikleri**

<b>Montaj Şekli</b>	: Sıva Altı
<b>Gövde</b>	: Elektrostatik Toz Boyalı Alüminyum Gövde
<b>Cam</b>	: Opal
<b>Işık Yansımaları</b>	: 150°
<b>Giriş Gerilimi</b>	: 220-240V AC 50/60 Hz
<b>Led ve Led Ömrü</b>	: Yüksek Verimli Led - 50.000 Saat
<b>Sürücü</b>	: Yüksek Verimli Sabit Akım Sürücü

**Opsiyonel Özellikler**

<b>Elektronik Kontrol</b>	: DALI / Dim Sürücü
<b>Acil Kit Seçenekleri</b>	: 1 veya 3 Saat Acil Aydınlatma Kiti
<b>Sürücü</b>	: ENEC Belgeli Sürücü <b>OSRAM</b> <b>EAGLE RISE</b>

ZE706 / ZE707



Sipariş Kodu Order Code	Işık Gücü Light Power	Işık Rengi Light Color	Işık Akısı Luminous Flux	Delik Ölçüsü Cutting Size	Koli Adedi Ctn. Quantity
PLA.50.01.12.04	9W	3000K	760 lm	ø 130 mm	10 Ad.
PLA.51.01.12.04	12W	3000K	1020 lm	ø 155 mm	10 Ad.
PLA.51.01.12.10	12W	6500K	1020 lm	ø 155 mm	10 Ad.

### ZE881

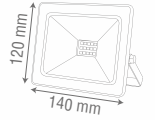
#### Standart Ürün Özellikleri

Gövde	: Elektrostatik Toz Boyalı Alüminyum Gövde
Cam	: Temperli Serigrafili Cam
Işık Yayılımı	: 120°
Giriş Gerilimi	: 165-240V AC 50/60 Hz
Güç Faktörü	: 0,90
Renk Geriverim (CRI)	: >80
Led ve Led Ömrü	: Samsung Led - 50.000 Saat



Sipariş Kodu Order Code	Işık Gücü Light Power	Işık Rengi Light Color	Gövde Rengi Body Color	Işık Akısı Luminous Flux	Koli Adedi Ctn. Quantity
PRJ.01.01.03.04	20W	3000K	Beyaz	2000 lm	24 Ad.
PRJ.01.01.03.10	20W	6500K	Beyaz	2200 lm	24 Ad.
PRJ.01.01.03.13	20W	Mavi	Beyaz	1800 lm	24 Ad.
PRJ.01.01.03.15	20W	Kırmızı	Beyaz	1800 lm	24 Ad.
PRJ.01.01.03.14	20W	Yeşil	Beyaz	1800 lm	24 Ad.
PRJ.01.01.01.04	20W	3000K	Siyah	2000 lm	24 Ad.
PRJ.01.01.01.10	20W	6500K	Siyah	2200 lm	24 Ad.
PRJ.01.01.01.13	20W	Mavi	Siyah	1800 lm	24 Ad.
PRJ.01.01.01.15	20W	Kırmızı	Siyah	1800 lm	24 Ad.
PRJ.01.01.01.14	20W	Yeşil	Siyah	1800 lm	24 Ad.

Teknik Çizim / Technical Drawing



### ZE882

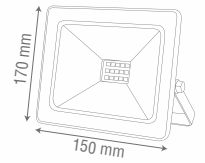
#### Standart Ürün Özellikleri

Gövde	: Elektrostatik Toz Boyalı Alüminyum Gövde
Cam	: Temperli Serigrafili Cam
Işık Yayılımı	: 120°
Giriş Gerilimi	: 165-240V AC 50/60 Hz
Güç Faktörü	: 0,90
Renk Geriverim (CRI)	: >80
Led ve Led Ömrü	: Samsung Led - 50.000 Saat



Sipariş Kodu Order Code	Işık Gücü Light Power	Işık Rengi Light Color	Gövde Rengi Body Color	Işık Akısı Luminous Flux	Koli Adedi Ctn. Quantity
PRJ.02.01.03.04	30W	3000K	Beyaz	3000 lm	24 Ad.
PRJ.02.01.03.10	30W	6500K	Beyaz	3300 lm	24 Ad.
PRJ.02.01.03.14	30W	Yeşil	Beyaz	2700 lm	24 Ad.
PRJ.02.01.01.04	30W	3000K	Siyah	3000 lm	24 Ad.
PRJ.02.01.01.10	30W	6500K	Siyah	3300 lm	24 Ad.
PRJ.02.01.01.14	30W	Yeşil	Siyah	2700 lm	24 Ad.

Teknik Çizim / Technical Drawing



### ZE883

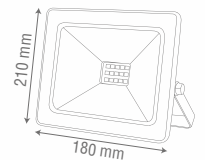
#### Standart Ürün Özellikleri

Gövde	: Elektrostatik Toz Boyalı Alüminyum Gövde
Cam	: Temperli Serigrafili Cam
Işık Yayılımı	: 120°
Giriş Gerilimi	: 165-240V AC 50/60 Hz
Güç Faktörü	: 0,90
Renk Geriverim (CRI)	: >80
Led ve Led Ömrü	: Samsung Led - 50.000 Saat



Sipariş Kodu Order Code	Işık Gücü Light Power	Işık Rengi Light Color	Gövde Rengi Body Color	Işık Akısı Luminous Flux	Koli Adedi Ctn. Quantity
PRJ.03.01.03.04	50W	3000K	Beyaz	5000 lm	20 Ad.
PRJ.03.01.03.10	50W	6500K	Beyaz	5500 lm	20 Ad.
PRJ.03.01.03.14	50W	Yeşil	Beyaz	4500 lm	20 Ad.
PRJ.03.01.01.04	50W	3000K	Siyah	5000 lm	20 Ad.
PRJ.03.01.01.10	50W	6500K	Siyah	5500 lm	20 Ad.
PRJ.03.01.01.14	50W	Yeşil	Siyah	4500 lm	20 Ad.

Teknik Çizim / Technical Drawing





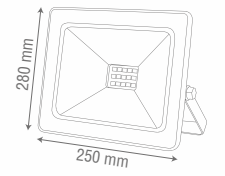
**Standart Ürün Özellikleri**

<b>Gövde</b>	: Elektrostatik Toz Boyalı Alüminyum Gövde
<b>Cam</b>	: Temperli Serigrafili Cam
<b>Işık Yayımlı</b>	: 120°
<b>Giriş Gerilimi</b>	: 165-240V AC 50/60 Hz
<b>Güç Faktörü</b>	: 0,90
<b>Renksel Geriverim (CRI)</b>	: >80
<b>Led ve Led Ömrü</b>	: Samsung Led - 50.000 Saat

**ZE884**

Sipariş Kodu Order Code	Işık Gücü Light Power	Işık Rengi Light Color	Gövde Rengi Body Color	Işık Akısı Luminous Flux	Koli Adedi Ctn. Quantity
PRJ.04.01.03.04	100W	3000K	Beyaz	10.000 lm	10 Ad.
PRJ.04.01.03.10	100W	6500K	Beyaz	11.000 lm	10 Ad.
PRJ.04.01.01.04	100W	3000K	Siyah	10.000 lm	10 Ad.
PRJ.04.01.01.10	100W	6500K	Siyah	11.000 lm	10 Ad.

Teknik Çizim / Technical Drawing

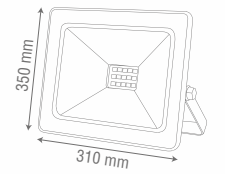
**Standart Ürün Özellikleri**

<b>Gövde</b>	: Elektrostatik Toz Boyalı Alüminyum Gövde
<b>Cam</b>	: Temperli Serigrafili Cam
<b>Işık Yayımlı</b>	: 120°
<b>Giriş Gerilimi</b>	: 165-240V AC 50/60 Hz
<b>Güç Faktörü</b>	: 0,90
<b>Renksel Geriverim (CRI)</b>	: >80
<b>Led ve Led Ömrü</b>	: Samsung Led - 50.000 Saat

**ZE885**

Sipariş Kodu Order Code	Işık Gücü Light Power	Işık Rengi Light Color	Gövde Rengi Body Color	Işık Akısı Luminous Flux	Koli Adedi Ctn. Quantity
PRJ.05.01.03.04	150W	3000K	Beyaz	15.000 lm	5 Ad.
PRJ.05.01.03.10	150W	6500K	Beyaz	16.500 lm	5 Ad.
PRJ.05.01.01.04	150W	3000K	Siyah	15.000 lm	5 Ad.
PRJ.05.01.01.10	150W	6500K	Siyah	16.500 lm	5 Ad.

Teknik Çizim / Technical Drawing

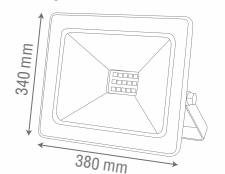
**Standart Ürün Özellikleri**

<b>Gövde</b>	: Elektrostatik Toz Boyalı Alüminyum Gövde
<b>Cam</b>	: Temperli Serigrafili Cam
<b>Işık Yayımlı</b>	: 120°
<b>Giriş Gerilimi</b>	: 165-240V AC 50/60 Hz
<b>Güç Faktörü</b>	: 0,90
<b>Renksel Geriverim (CRI)</b>	: >80
<b>Led ve Led Ömrü</b>	: Samsung Led - 50.000 Saat

**ZE886**

Sipariş Kodu Order Code	Işık Gücü Light Power	Işık Rengi Light Color	Gövde Rengi Body Color	Işık Akısı Luminous Flux	Koli Adedi Ctn. Quantity
PRJ.06.01.03.04	200W	3000K	Beyaz	20.000 lm	5 Ad.
PRJ.06.01.03.10	200W	6500K	Beyaz	22.000 lm	5 Ad.
PRJ.06.01.01.04	200W	3000K	Siyah	20.000 lm	5 Ad.
PRJ.06.01.01.10	200W	6500K	Siyah	22.000 lm	5 Ad.

Teknik Çizim / Technical Drawing



### ZE887



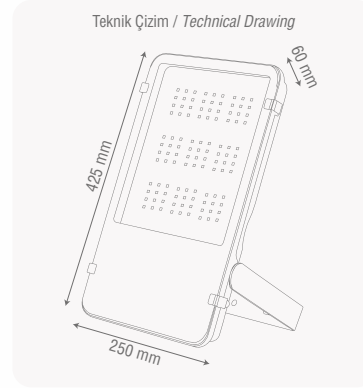
#### Standart Ürün Özellikleri

<b>Gövde</b>	: Elektrostatik Toz Boyalı Alüminyum Gövde
<b>Cam</b>	: Temperli Serigrafili Cam
<b>Işık Yayılmı</b>	: 120°
<b>Giriş Gerilimi</b>	: 220-240V AC 50/60 Hz
<b>Güç Faktörü</b>	: 0,90
<b>Renksel Geriverim (CRI)</b>	: >80
<b>Led ve Led Ömrü</b>	: Samsung Led - 50.000 Saat
<b>Sürücü</b>	: Sabit Akım ENEC Belgeli Sürücü

#### Opsiyonel Özellikler

<b>Elektronik Kontrol</b>	: DALI / Dim Sürücü
<b>Optik</b>	: 30° - 60° - 90° - 120° UV Dayanımlı Optik Lens

Sipariş Kodu Order Code	Işık Gücü Light Power	Işık Akısı Luminous Flux	Işık Rengi Light Color	Gövde Rengi Body Color	Koli Adedi Ctn. Quantity
PRJ.07.01.05.04	125W	14.200 lm	3000K	Gri	1 Ad.
PRJ.07.01.05.06	125W	14.200 lm	4000K	Gri	1 Ad.
PRJ.07.01.05.10	125W	15.500 lm	6500K	Gri	1 Ad.



### ZE888



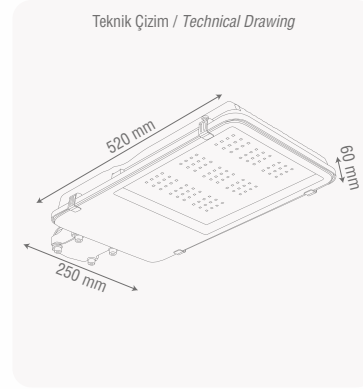
#### Standart Ürün Özellikleri

<b>Gövde</b>	: Elektrostatik Toz Boyalı Alüminyum Gövde
<b>Cam</b>	: Temperli Serigrafili Cam
<b>Işık Yayılmı</b>	: 120°
<b>Giriş Gerilimi</b>	: 220-240V AC 50/60 Hz
<b>Güç Faktörü</b>	: 0,90
<b>Renksel Geriverim (CRI)</b>	: >80
<b>Led ve Led Ömrü</b>	: Samsung Led - 50.000 Saat
<b>Sürücü</b>	: Sabit Akım ENEC Belgeli Sürücü

#### Opsiyonel Özellikler

<b>Elektronik Kontrol</b>	: DALI / Dim Sürücü
<b>Optik</b>	: 30° - 60° - 90° - 120° UV Dayanımlı Optik Lens

Sipariş Kodu Order Code	Işık Gücü Light Power	Işık Akısı Luminous Flux	Işık Rengi Light Color	Gövde Rengi Body Color	Koli Adedi Ctn. Quantity
PRJ.08.01.05.04	125W	14.200 lm	3000K	Gri	1 Ad.
PRJ.08.01.05.06	125W	14.200 lm	4000K	Gri	1 Ad.
PRJ.08.01.05.10	125W	15.500 lm	6500K	Gri	1 Ad.



**Standart Ürün Özellikleri**

<b>Gövde</b>	: Elektrostatik Toz Boyalı Alüminyum Gövde
<b>Cam</b>	: Temperli Serigrafili Cam
<b>Işık Yayılımı</b>	: 120°
<b>Giriş Gerilimi</b>	: 220-240V AC 50/60 Hz
<b>Güç Faktörü</b>	: 0,90
<b>Renk Geriverim (CRI)</b>	: >80
<b>Led ve Led Ömrü</b>	: Samsung Led - 50.000 Saat
<b>Sürücü</b>	: Sabit Akım ENEC Belgeli Sürücü

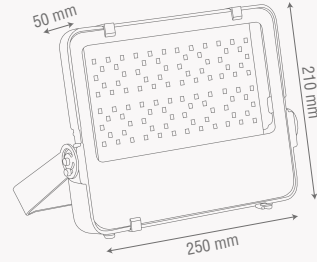
**Opsiyonel Özellikler**

<b>Elektronik Kontrol</b>	: DALI / Dim Sürücü
<b>Optik</b>	: 30° - 60° - 90° - 120° UV Dayanımlı Optik Lens

ZE968



Teknik Çizim / Technical Drawing



Sipariş Kodu Order Code	Işık Gücü Light Power	Işık Akısı Luminous Flux	Işık Rengi Light Color	Gövde Rengi Body Color	Koli Adedi Ctn. Quantity
PRJ.17.01.21.04	60W	6.900 lm	3000K	Gri	1 Ad.
PRJ.17.01.21.06	60W	6.900 lm	4000K	Gri	1 Ad.
PRJ.17.01.21.10	60W	7.440 lm	6500K	Gri	1 Ad.

**Standart Ürün Özellikleri**

<b>Gövde</b>	: Elektrostatik Toz Boyalı Alüminyum Gövde
<b>Cam</b>	: Temperli Serigrafili Cam
<b>Işık Yayılımı</b>	: 120°
<b>Giriş Gerilimi</b>	: 220-240V AC 50/60 Hz
<b>Güç Faktörü</b>	: 0,90
<b>Renk Geriverim (CRI)</b>	: >80
<b>Led ve Led Ömrü</b>	: Samsung Led - 50.000 Saat
<b>Sürücü</b>	: Sabit Akım ENEC Belgeli Sürücü

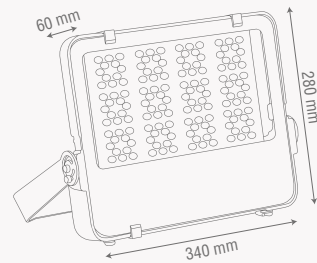
**Opsiyonel Özellikler**

<b>Elektronik Kontrol</b>	: DALI / Dim Sürücü
<b>Optik</b>	: 30° - 60° - 90° - 120° UV Dayanımlı Optik Lens

ZE969



Teknik Çizim / Technical Drawing



Sipariş Kodu Order Code	Işık Gücü Light Power	Işık Akısı Luminous Flux	Işık Rengi Light Color	Gövde Rengi Body Color	Koli Adedi Ctn. Quantity
PRJ.18.01.21.04	100W	11.500 lm	3000K	Gri	1 Ad.
PRJ.18.01.21.06	100W	11.500 lm	4000K	Gri	1 Ad.
PRJ.18.01.21.10	100W	12.400 lm	6500K	Gri	1 Ad.
PRJ.18.11.21.04	125W	14.200 lm	3000K	Gri	1 Ad.
PRJ.18.11.21.06	125W	14.200 lm	4000K	Gri	1 Ad.
PRJ.18.11.21.10	125W	15.500 lm	6500K	Gri	1 Ad.
PRJ.18.21.21.04	150W	17.250 lm	3000K	Gri	1 Ad.
PRJ.18.21.21.06	150W	17.250 lm	4000K	Gri	1 Ad.
PRJ.18.21.21.10	150W	18.600 lm	6500K	Gri	1 Ad.



### ZE090

**Opsiyonel Özellikler**  
Optik Lens: 15°-30°-45°



Sipariş Kodu Order Code	Işık Gücü Light Power	Işık Rengi Light Color	Ürün Ölçüsü Product Size	Koruma Sınıfı Protection Class	Işık Akısı Luminous Flux	Koli Adedi Ctn. Quantity
WWA.01.10.10.04	3W	3000K	110x55x75 mm	IP65	400 lm	1 Ad.
WWA.01.10.10.06	3W	4000K	110x55x75 mm	IP65	400 lm	1 Ad.
WWA.01.10.10.10	3W	6500K	110x55x75 mm	IP65	450 lm	1 Ad.
WWA.01.10.10.15	3W	Kırmızı	110x55x75 mm	IP65	190 lm	1 Ad.
WWA.01.10.10.14	3W	Yeşil	110x55x75 mm	IP65	310 lm	1 Ad.
WWA.01.10.10.13	3W	Mavi	110x55x75 mm	IP65	80 lm	1 Ad.
WWA.01.10.10.12	3W	Amber	110x55x75 mm	IP65	190 lm	1 Ad.
WWA.01.10.10.16	3W	RGB	110x55x75 mm	IP65	-	1 Ad.



### ZE091

**Opsiyonel Özellikler**  
Optik Lens: 15°-30°-45°



Sipariş Kodu Order Code	Işık Gücü Light Power	Işık Rengi Light Color	Ürün Ölçüsü Product Size	Koruma Sınıfı Protection Class	Işık Akısı Luminous Flux	Koli Adedi Ctn. Quantity
WWA.02.10.10.04	6W	3000K	180x55x75 mm	IP65	800 lm	1 Ad.
WWA.02.10.10.06	6W	4000K	180x55x75 mm	IP65	800 lm	1 Ad.
WWA.02.10.10.10	6W	6500K	180x55x75 mm	IP65	900 lm	1 Ad.
WWA.02.10.10.15	6W	Kırmızı	180x55x75 mm	IP65	380 lm	1 Ad.
WWA.02.10.10.14	6W	Yeşil	180x55x75 mm	IP65	620 lm	1 Ad.
WWA.02.10.10.13	6W	Mavi	180x55x75 mm	IP65	160 lm	1 Ad.
WWA.02.10.10.12	6W	Amber	180x55x75 mm	IP65	380 lm	1 Ad.
WWA.02.10.10.16	6W	RGB	180x55x75 mm	IP65	-	1 Ad.



### ZE092

**Opsiyonel Özellikler**  
Optik Lens: 15°-30°-45°



Sipariş Kodu Order Code	Işık Gücü Light Power	Işık Rengi Light Color	Ürün Ölçüsü Product Size	Koruma Sınıfı Protection Class	Işık Akısı Luminous Flux	Koli Adedi Ctn. Quantity
WWA.03.10.10.04	9W	3000K	260x55x75 mm	IP65	1200 lm	1 Ad.
WWA.03.10.10.06	9W	4000K	260x55x75 mm	IP65	1200 lm	1 Ad.
WWA.03.10.10.10	9W	6500K	260x55x75 mm	IP65	1350 lm	1 Ad.
WWA.03.10.10.15	9W	Kırmızı	260x55x75 mm	IP65	560 lm	1 Ad.
WWA.03.10.10.14	9W	Yeşil	260x55x75 mm	IP65	950 lm	1 Ad.
WWA.03.10.10.13	9W	Mavi	260x55x75 mm	IP65	240 lm	1 Ad.
WWA.03.10.10.12	9W	Amber	260x55x75 mm	IP65	560 lm	1 Ad.
WWA.03.10.10.16	9W	RGB	260x55x75 mm	IP65	-	1 Ad.



### ZE093

**Opsiyonel Özellikler**  
Optik Lens: 15°-30°-45°



Sipariş Kodu Order Code	Işık Gücü Light Power	Işık Rengi Light Color	Ürün Ölçüsü Product Size	Koruma Sınıfı Protection Class	Işık Akısı Luminous Flux	Koli Adedi Ctn. Quantity
WWA.04.10.10.04	12W	3000K	335x55x75 mm	IP65	1600 lm	1 Ad.
WWA.04.10.10.06	12W	4000K	335x55x75 mm	IP65	1600 lm	1 Ad.
WWA.04.10.10.10	12W	6500K	335x55x75 mm	IP65	1800 lm	1 Ad.
WWA.04.10.10.15	12W	Kırmızı	335x55x75 mm	IP65	760 lm	1 Ad.
WWA.04.10.10.14	12W	Yeşil	335x55x75 mm	IP65	1260 lm	1 Ad.
WWA.04.10.10.13	12W	Mavi	335x55x75 mm	IP65	320 lm	1 Ad.
WWA.04.10.10.12	12W	Amber	335x55x75 mm	IP65	760 lm	1 Ad.
WWA.04.10.10.16	12W	RGB	335x55x75 mm	IP65	-	1 Ad.



### ZE094

**Opsiyonel Özellikler**  
Optik Lens: 15°-30°-45°



Sipariş Kodu Order Code	Işık Gücü Light Power	Işık Rengi Light Color	Ürün Ölçüsü Product Size	Koruma Sınıfı Protection Class	Işık Akısı Luminous Flux	Koli Adedi Ctn. Quantity
WWA.05.10.10.04	18W	3000K	495x55x75 mm	IP65	2400 lm	1 Ad.
WWA.05.10.10.06	18W	4000K	495x55x75 mm	IP65	2400 lm	1 Ad.
WWA.05.10.10.10	18W	6500K	495x55x75 mm	IP65	2700 lm	1 Ad.
WWA.05.10.10.15	18W	Kırmızı	495x55x75 mm	IP65	1130 lm	1 Ad.
WWA.05.10.10.14	18W	Yeşil	495x55x75 mm	IP65	1890 lm	1 Ad.
WWA.05.10.10.13	18W	Mavi	495x55x75 mm	IP65	490 lm	1 Ad.
WWA.05.10.10.12	18W	Amber	495x55x75 mm	IP65	1130 lm	1 Ad.
WWA.05.10.10.16	18W	RGB	495x55x75 mm	IP65	-	1 Ad.





Sipariş Kodu Order Code	Işık Gücü Light Power	Işık Rengi Light Color	Ürün Ölçüsü Product Size	Koruma Sınıfı Protection Class	Işık Akısı Luminous Flux	Koli Adedi Ctn. Quantity
WWA.06.10.10.04	24W	3000K	650x55x75 mm	IP65	3240 lm	1 Ad.
WWA.06.10.10.06	24W	4000K	650x55x75 mm	IP65	3240 lm	1 Ad.
WWA.06.10.10.10	24W	6500K	650x55x75 mm	IP65	3600 lm	1 Ad.
WWA.06.10.10.15	24W	Kırmızı	650x55x75 mm	IP65	1500 lm	1 Ad.
WWA.06.10.10.14	24W	Yeşil	650x55x75 mm	IP65	2500 lm	1 Ad.
WWA.06.10.10.13	24W	Mavi	650x55x75 mm	IP65	648 lm	1 Ad.
WWA.06.10.10.12	24W	Amber	650x55x75 mm	IP65	1500 lm	1 Ad.
WWA.06.10.10.16	24W	RGB	650x55x75 mm	IP65	-	1 Ad.

## ZE095

Opsiyonel Özellikler  
Optik Lens: 15°-30°-45°



Sipariş Kodu Order Code	Işık Gücü Light Power	Işık Rengi Light Color	Ürün Ölçüsü Product Size	Koruma Sınıfı Protection Class	Işık Akısı Luminous Flux	Koli Adedi Ctn. Quantity
WWA.07.10.10.04	36W	3000K	970x55x75 mm	IP65	4850 lm	1 Ad.
WWA.07.10.10.06	36W	4000K	970x55x75 mm	IP65	4850 lm	1 Ad.
WWA.07.10.10.10	36W	6500K	970x55x75 mm	IP65	5400 lm	1 Ad.
WWA.07.10.10.15	36W	Kırmızı	970x55x75 mm	IP65	2250 lm	1 Ad.
WWA.07.10.10.14	36W	Yeşil	970x55x75 mm	IP65	3780 lm	1 Ad.
WWA.07.10.10.13	36W	Mavi	970x55x75 mm	IP65	970 lm	1 Ad.
WWA.07.10.10.12	36W	Amber	970x55x75 mm	IP65	2250 lm	1 Ad.
WWA.07.10.10.16	36W	RGB	970x55x75 mm	IP65	-	1 Ad.

## ZE096

Opsiyonel Özellikler  
Optik Lens: 15°-30°-45°



Sipariş Kodu Order Code	Işık Gücü Light Power	Işık Rengi Light Color	Ürün Ölçüsü Product Size	Koruma Sınıfı Protection Class	Işık Akısı Luminous Flux	Koli Adedi Ctn. Quantity
WWA.08.10.10.04	45W	3000K	1230x55x75 mm	IP65	6000 lm	1 Ad.
WWA.08.10.10.06	45W	4000K	1230x55x75 mm	IP65	6000 lm	1 Ad.
WWA.08.10.10.10	45W	6500K	1230x55x75 mm	IP65	6750 lm	1 Ad.
WWA.08.10.10.15	45W	Kırmızı	1230x55x75 mm	IP65	2830 lm	1 Ad.
WWA.08.10.10.14	45W	Yeşil	1230x55x75 mm	IP65	4700 lm	1 Ad.
WWA.08.10.10.13	45W	Mavi	1230x55x75 mm	IP65	1200 lm	1 Ad.
WWA.08.10.10.12	45W	Amber	1230x55x75 mm	IP65	2830 lm	1 Ad.
WWA.08.10.10.16	45W	RGB	1230x55x75 mm	IP65	-	1 Ad.

## ZE097

Opsiyonel Özellikler  
Optik Lens: 15°-30°-45°



Sipariş Kodu Order Code	Işık Gücü Light Power	Işık Rengi Light Color	Ürün Ölçüsü Product Size	Koruma Sınıfı Protection Class	Işık Akısı Luminous Flux	Koli Adedi Ctn. Quantity
WWA.09.10.10.04	54W	3000K	1520x55x75 mm	IP65	7290 lm	1 Ad.
WWA.09.10.10.06	54W	4000K	1520x55x75 mm	IP65	7290 lm	1 Ad.
WWA.09.10.10.10	54W	6500K	1520x55x75 mm	IP65	8100 lm	1 Ad.
WWA.09.10.10.15	54W	Kırmızı	1520x55x75 mm	IP65	3400 lm	1 Ad.
WWA.09.10.10.14	54W	Yeşil	1520x55x75 mm	IP65	5650 lm	1 Ad.
WWA.09.10.10.13	54W	Mavi	1520x55x75 mm	IP65	1450 lm	1 Ad.
WWA.09.10.10.12	54W	Amber	1520x55x75 mm	IP65	3400 lm	1 Ad.
WWA.09.10.10.16	54W	RGB	1520x55x75 mm	IP65	-	1 Ad.

## ZE098

Opsiyonel Özellikler  
Optik Lens: 15°-30°-45°



### ZE110

Sipariş Kodu Order Code	Işık Gücü Light Power	Işık Rengi Light Color	Ürün Ölçüsü Product Size	Koruma Sınıfı Protection Class	Işık Akısı Luminous Flux	Koli Adedi Ctn. Quantity
WWA.10.01.10.04	3W	3000K	150x75x75 mm	IP65	400 lm	1 Ad.
WWA.10.01.10.06	3W	4000K	150x75x75 mm	IP65	400 lm	1 Ad.
WWA.10.01.10.10	3W	6500K	150x75x75 mm	IP65	450 lm	1 Ad.
WWA.10.01.10.15	3W	Kırmızı	150x75x75 mm	IP65	190 lm	1 Ad.
WWA.10.01.10.14	3W	Yeşil	150x75x75 mm	IP65	310 lm	1 Ad.
WWA.10.01.10.13	3W	Mavi	150x75x75 mm	IP65	80 lm	1 Ad.
WWA.10.01.10.12	3W	Amber	150x75x75 mm	IP65	190 lm	1 Ad.
WWA.10.01.10.16	3W	RGB	150x75x75 mm	IP65	-	1 Ad.

Opsiyonel Özellikler  
Optik Lens: 15°-30°-45°



### ZE111

Sipariş Kodu Order Code	Işık Gücü Light Power	Işık Rengi Light Color	Ürün Ölçüsü Product Size	Koruma Sınıfı Protection Class	Işık Akısı Luminous Flux	Koli Adedi Ctn. Quantity
WWA.11.01.10.04	6W	3000K	220x75x75 mm	IP65	800 lm	1 Ad.
WWA.11.01.10.06	6W	4000K	220x75x75 mm	IP65	800 lm	1 Ad.
WWA.11.01.10.10	6W	6500K	220x75x75 mm	IP65	900 lm	1 Ad.
WWA.11.01.10.15	6W	Kırmızı	220x75x75 mm	IP65	380 lm	1 Ad.
WWA.11.01.10.14	6W	Yeşil	220x75x75 mm	IP65	620 lm	1 Ad.
WWA.11.01.10.13	6W	Mavi	220x75x75 mm	IP65	160 lm	1 Ad.
WWA.11.01.10.12	6W	Amber	220x75x75 mm	IP65	380 lm	1 Ad.
WWA.11.01.10.16	6W	RGB	220x75x75 mm	IP65	-	1 Ad.

Opsiyonel Özellikler  
Optik Lens: 15°-30°-45°



### ZE112

Sipariş Kodu Order Code	Işık Gücü Light Power	Işık Rengi Light Color	Ürün Ölçüsü Product Size	Koruma Sınıfı Protection Class	Işık Akısı Luminous Flux	Koli Adedi Ctn. Quantity
WWA.12.01.10.04	9W	3000K	300x75x75 mm	IP65	1200 lm	1 Ad.
WWA.12.01.10.06	9W	4000K	300x75x75 mm	IP65	1200 lm	1 Ad.
WWA.12.01.10.10	9W	6500K	300x75x75 mm	IP65	1350 lm	1 Ad.
WWA.12.01.10.15	9W	Kırmızı	300x75x75 mm	IP65	560 lm	1 Ad.
WWA.12.01.10.14	9W	Yeşil	300x75x75 mm	IP65	950 lm	1 Ad.
WWA.12.01.10.13	9W	Mavi	300x75x75 mm	IP65	240 lm	1 Ad.
WWA.12.01.10.12	9W	Amber	300x75x75 mm	IP65	560 lm	1 Ad.
WWA.12.01.10.16	9W	RGB	300x75x75 mm	IP65	-	1 Ad.

Opsiyonel Özellikler  
Optik Lens: 15°-30°-45°



### ZE113

Sipariş Kodu Order Code	Işık Gücü Light Power	Işık Rengi Light Color	Ürün Ölçüsü Product Size	Koruma Sınıfı Protection Class	Işık Akısı Luminous Flux	Koli Adedi Ctn. Quantity
WWA.13.01.10.04	12W	3000K	380x75x75 mm	IP65	1600 lm	1 Ad.
WWA.13.01.10.06	12W	4000K	380x75x75 mm	IP65	1600 lm	1 Ad.
WWA.13.01.10.10	12W	6500K	380x75x75 mm	IP65	1800 lm	1 Ad.
WWA.13.01.10.15	12W	Kırmızı	380x75x75 mm	IP65	760 lm	1 Ad.
WWA.13.01.10.14	12W	Yeşil	380x75x75 mm	IP65	1260 lm	1 Ad.
WWA.13.01.10.13	12W	Mavi	380x75x75 mm	IP65	320 lm	1 Ad.
WWA.13.01.10.12	12W	Amber	380x75x75 mm	IP65	760 lm	1 Ad.
WWA.13.01.10.16	12W	RGB	380x75x75 mm	IP65	-	1 Ad.

Opsiyonel Özellikler  
Optik Lens: 15°-30°-45°



## ZE114



Sipariş Kodu Order Code	Işık Gücü Light Power	Işık Rengi Light Color	Ürün Ölçüsü Product Size	Koruma Sınıfı Protection Class	Işık Akısı Luminous Flux	Koli Adedi Ctn. Quantity
WWA.14.01.10.04	18W	3000K	530x75x75 mm	IP65	2400 lm	1 Ad.
WWA.14.01.10.06	18W	4000K	530x75x75 mm	IP65	2400 lm	1 Ad.
WWA.14.01.10.10	18W	6500K	530x75x75 mm	IP65	2700 lm	1 Ad.
WWA.14.01.10.15	18W	Kırmızı	530x75x75 mm	IP65	1130 lm	1 Ad.
WWA.14.01.10.14	18W	Yeşil	530x75x75 mm	IP65	1890 lm	1 Ad.
WWA.14.01.10.13	18W	Mavi	530x75x75 mm	IP65	490 lm	1 Ad.
WWA.14.01.10.12	18W	Amber	530x75x75 mm	IP65	1130 lm	1 Ad.
WWA.14.01.10.16	18W	RGB	530x75x75 mm	IP65	-	1 Ad.

Opsiyonel Özellikler  
Optik Lens : 15°-30°-45°



## ZE115



Sipariş Kodu Order Code	Işık Gücü Light Power	Işık Rengi Light Color	Ürün Ölçüsü Product Size	Koruma Sınıfı Protection Class	Işık Akısı Luminous Flux	Koli Adedi Ctn. Quantity
WWA.15.01.10.04	24W	3000K	690x75x75 mm	IP65	3240 lm	1 Ad.
WWA.15.01.10.06	24W	4000K	690x75x75 mm	IP65	3240 lm	1 Ad.
WWA.15.01.10.10	24W	6500K	690x75x75 mm	IP65	3600 lm	1 Ad.
WWA.15.01.10.15	24W	Kırmızı	690x75x75 mm	IP65	1500 lm	1 Ad.
WWA.15.01.10.14	24W	Yeşil	690x75x75 mm	IP65	2500 lm	1 Ad.
WWA.15.01.10.13	24W	Mavi	690x75x75 mm	IP65	648 lm	1 Ad.
WWA.15.01.10.12	24W	Amber	690x75x75 mm	IP65	1500 lm	1 Ad.
WWA.15.01.10.16	24W	RGB	690x75x75 mm	IP65	-	1 Ad.

Opsiyonel Özellikler  
Optik Lens : 15°-30°-45°



## ZE116



Sipariş Kodu Order Code	Işık Gücü Light Power	Işık Rengi Light Color	Ürün Ölçüsü Product Size	Koruma Sınıfı Protection Class	Işık Akısı Luminous Flux	Koli Adedi Ctn. Quantity
WWA.16.01.10.04	36W	3000K	1010x75x75 mm	IP65	4850 lm	1 Ad.
WWA.16.01.10.06	36W	4000K	1010x75x75 mm	IP65	4850 lm	1 Ad.
WWA.16.01.10.10	36W	6500K	1010x75x75 mm	IP65	5400 lm	1 Ad.
WWA.16.01.10.15	36W	Kırmızı	1010x75x75 mm	IP65	2250 lm	1 Ad.
WWA.16.01.10.14	36W	Yeşil	1010x75x75 mm	IP65	3780 lm	1 Ad.
WWA.16.01.10.13	36W	Mavi	1010x75x75 mm	IP65	970 lm	1 Ad.
WWA.16.01.10.12	36W	Amber	1010x75x75 mm	IP65	2250 lm	1 Ad.
WWA.16.01.10.16	36W	RGB	1010x75x75 mm	IP65	-	1 Ad.

Opsiyonel Özellikler  
Optik Lens : 15°-30°-45°



## ZE960



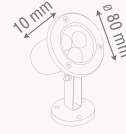
### Opsiyonel Özellikler

Optik Lens: 15°-30°-45°

Sipariş Kodu Order Code	Işık Gücü Light Power	Işık Rengi Light Color	Koruma Sınıfı Protection Class	Işık Akısı Luminous Flux	Koli Adedi Ctn. Quantity
PRJ.10.01.49.04	3W	3000K	IP65	400 lm	1 Ad.
PRJ.10.01.49.06	3W	4000K	IP65	400 lm	1 Ad.
PRJ.10.01.49.10	3W	6500K	IP65	450 lm	1 Ad.
PRJ.10.01.49.15	3W	Kırmızı	IP65	190 lm	1 Ad.
PRJ.10.01.49.14	3W	Yeşil	IP65	310 lm	1 Ad.
PRJ.10.01.49.13	3W	Mavi	IP65	80 lm	1 Ad.
PRJ.10.01.49.12	3W	Amber	IP65	190 lm	1 Ad.



Teknik Çizim / Technical Drawing



## ZE961



### Opsiyonel Özellikler

Optik Lens: 15°-30°-45°

Sipariş Kodu Order Code	Işık Gücü Light Power	Işık Rengi Light Color	Koruma Sınıfı Protection Class	Işık Akısı Luminous Flux	Koli Adedi Ctn. Quantity
PRJ.11.01.21.04	3W	3000K	IP65	400 lm	1 Ad.
PRJ.11.01.21.06	3W	4000K	IP65	400 lm	1 Ad.
PRJ.11.01.21.10	3W	6500K	IP65	450 lm	1 Ad.
PRJ.11.01.21.15	3W	Kırmızı	IP65	190 lm	1 Ad.
PRJ.11.01.21.14	3W	Yeşil	IP65	310 lm	1 Ad.
PRJ.11.01.21.13	3W	Mavi	IP65	80 lm	1 Ad.
PRJ.11.01.21.12	3W	Amber	IP65	190 lm	1 Ad.



Teknik Çizim / Technical Drawing



## ZE962-6W



### Opsiyonel Özellikler

Optik Lens: 15°-30°-45°

Sipariş Kodu Order Code	Işık Gücü Light Power	Işık Rengi Light Color	Koruma Sınıfı Protection Class	Işık Akısı Luminous Flux	Koli Adedi Ctn. Quantity
PRJ.12.01.21.04	6W	3000K	IP65	800 lm	1 Ad.
PRJ.12.01.21.06	6W	4000K	IP65	800 lm	1 Ad.
PRJ.12.01.21.10	6W	6500K	IP65	900 lm	1 Ad.
PRJ.12.01.21.15	6W	Kırmızı	IP65	380 lm	1 Ad.
PRJ.12.01.21.14	6W	Yeşil	IP65	620 lm	1 Ad.
PRJ.12.01.21.13	6W	Mavi	IP65	160 lm	1 Ad.
PRJ.12.01.21.12	6W	Amber	IP65	380 lm	1 Ad.



Teknik Çizim / Technical Drawing







## ZE962-9W

Opsiyonel Özellikler  
Optik Lens: 15°-30°-45°

Sipariş Kodu Order Code	Işık Gücü Light Power	Işık Rengi Light Color	Koruma Sınıfı Protection Class	Işık Akısı Luminous Flux	Koli Adedi Ctn. Quantity
PRJ.12.02.21.04	9W	3000K	IP65	1200 lm	1 Ad.
PRJ.12.02.21.06	9W	4000K	IP65	1200 lm	1 Ad.
PRJ.12.02.21.10	9W	6500K	IP65	1350 lm	1 Ad.
PRJ.12.02.21.15	9W	Kırmızı	IP65	560 lm	1 Ad.
PRJ.12.02.21.14	9W	Yeşil	IP65	950 lm	1 Ad.
PRJ.12.02.21.13	9W	Mavi	IP65	240 lm	1 Ad.
PRJ.12.02.21.12	9W	Amber	IP65	560 lm	1 Ad.



## ZE963

Opsiyonel Özellikler  
Optik Lens: 15°-30°-45°

Sipariş Kodu Order Code	Işık Gücü Light Power	Işık Rengi Light Color	Koruma Sınıfı Protection Class	Işık Akısı Luminous Flux	Koli Adedi Ctn. Quantity
PRJ.13.02.21.04	12W	3000K	IP65	1600 lm	1 Ad.
PRJ.13.02.21.06	12W	4000K	IP65	1600 lm	1 Ad.
PRJ.13.02.21.10	12W	6500K	IP65	1800 lm	1 Ad.
PRJ.13.02.21.15	12W	Kırmızı	IP65	760 lm	1 Ad.
PRJ.13.02.21.14	12W	Yeşil	IP65	1260 lm	1 Ad.
PRJ.13.02.21.13	12W	Mavi	IP65	320 lm	1 Ad.
PRJ.13.02.21.12	12W	Amber	IP65	760 lm	1 Ad.



## ZE964

Opsiyonel Özellikler  
Optik Lens: 15°-30°-45°

Sipariş Kodu Order Code	Işık Gücü Light Power	Işık Rengi Light Color	Koruma Sınıfı Protection Class	Işık Akısı Luminous Flux	Koli Adedi Ctn. Quantity
PRJ.14.02.21.04	18W	3000K	IP65	2400 lm	1 Ad.
PRJ.14.02.21.06	18W	4000K	IP65	2400 lm	1 Ad.
PRJ.14.02.21.10	18W	6500K	IP65	2700 lm	1 Ad.
PRJ.14.02.21.15	18W	Kırmızı	IP65	1130 lm	1 Ad.
PRJ.14.02.21.14	18W	Yeşil	IP65	1890 lm	1 Ad.
PRJ.14.02.21.13	18W	Mavi	IP65	490 lm	1 Ad.
PRJ.14.02.21.12	18W	Amber	IP65	1130 lm	1 Ad.



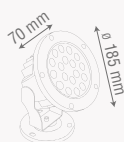
Teknik Çizim / Technical Drawing



Teknik Çizim / Technical Drawing



Teknik Çizim / Technical Drawing



## ZE099



### Standart Ürün Özellikleri

<b>Gövde</b>	: Eloksallı Alüminyum Gövde
<b>Cam</b>	: Temperli Serigrafili Cam
<b>Optik</b>	: 10° - 15° - 30° - 40° - 60° - 120°
<b>Giriş Gerilimi</b>	: 220-240V AC 50/60 Hz
<b>Led ve Led Ömrü</b>	: Samsung, Cree, Seoul Led - 50.000 Saat
<b>Sürücü</b>	: Sabit Akım ENEC Belgeli Sürücü

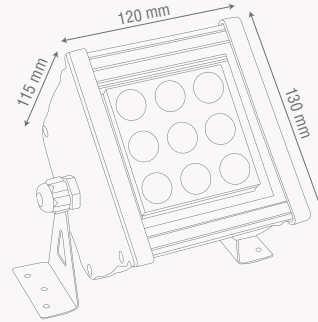
### Opsiyonel Özellikler

<b>Güç</b>	: 18W ve 27W Güç Seçeneği
<b>Elektronik Kontrol</b>	: DALI / Dim Sürücü
<b>Özel Gövde Rengi</b>	: Müşteri Talebine Göre İstenilen Renge Boyanabilir
<b>Montaj Aparatı</b>	: Kullanıma Uygun Özel Tasarım Montaj Aparatı

Sipariş Kodu Order Code	Işık Gücü Light Power	Işık Rengi Light Color	Koruma Sınıfı Protection Class	Işık Akısı Luminous Flux	Koli Adedi Ctn. Quantity
WWA.17.02.21.04	9W	3000K	IP65	1200 lm	1 Ad.
WWA.17.02.21.06	9W	4000K	IP65	1200 lm	1 Ad.
WWA.17.02.21.10	9W	6500K	IP65	1350 lm	1 Ad.
WWA.17.02.21.15	9W	Kırmızı	IP65	560 lm	1 Ad.
WWA.17.02.21.14	9W	Yeşil	IP65	950 lm	1 Ad.
WWA.17.02.21.13	9W	Mavi	IP65	240 lm	1 Ad.
WWA.17.02.21.12	9W	Amber	IP65	560 lm	1 Ad.
WWA.17.02.21.16	9W	RGB	IP65	-	1 Ad.



Teknik Çizim / Technical Drawing



## ZE120



### Standart Ürün Özellikleri

<b>Gövde</b>	: Eloksallı Alüminyum Gövde
<b>Cam</b>	: Temperli Serigrafili Cam
<b>Optik</b>	: 10° - 15° - 30° - 40° - 60° - 120°
<b>Giriş Gerilimi</b>	: 220-240V AC 50/60 Hz
<b>Led ve Led Ömrü</b>	: Samsung, Cree, Seoul Led - 50.000 Saat
<b>Sürücü</b>	: Sabit Akım ENEC Belgeli Sürücü

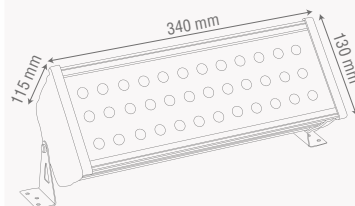
### Opsiyonel Özellikler

<b>Güç</b>	: 72W ve 100W Güç Seçeneği
<b>Elektronik Kontrol</b>	: DALI / Dim Sürücü
<b>Özel Gövde Rengi</b>	: Müşteri Talebine Göre İstenilen Renge Boyanabilir
<b>Montaj Aparatı</b>	: Kullanıma Uygun Özel Tasarım Montaj Aparatı

Sipariş Kodu Order Code	Işık Gücü Light Power	Işık Rengi Light Color	Koruma Sınıfı Protection Class	Işık Akısı Luminous Flux	Koli Adedi Ctn. Quantity
WWA.18.02.21.04	36W	3000K	IP65	4900 lm	1 Ad.
WWA.18.02.21.06	36W	4000K	IP65	4900 lm	1 Ad.
WWA.18.02.21.10	36W	6500K	IP65	5400 lm	1 Ad.
WWA.18.02.21.15	36W	Kırmızı	IP65	2250 lm	1 Ad.
WWA.18.02.21.14	36W	Yeşil	IP65	3780 lm	1 Ad.
WWA.18.02.21.13	36W	Mavi	IP65	970 lm	1 Ad.
WWA.18.02.21.12	36W	Amber	IP65	2250 lm	1 Ad.
WWA.18.02.21.16	36W	RGB	IP65	-	1 Ad.



Teknik Çizim / Technical Drawing



**Standart Ürün Özellikleri**

<b>Gövde</b>	: Elokсалlı Alüminyum Gövde
<b>Cam</b>	: Temperli Serigrafili Cam
<b>Optik</b>	: 10° - 15° - 30° - 40° - 60° - 120°
<b>Giriş Gerilimi</b>	: 220-240V AC 50/60 Hz
<b>Led ve Led Ömrü</b>	: Grow Light - 50.000 Saat
<b>Sürücü</b>	: Sabit Akım ENEC Belgeli Sürücü

**Opsiyonel Özellikler**

<b>Elektronik Kontrol</b>	: DALI / Dim Sürücü
<b>Özel Gövde Rengi</b>	: Müşteri Talebine Göre İstenilen Renge Boyanabilir
<b>Montaj Aparatı</b>	: Kullanıma Uygun Özel Tasarım Montaj Aparatı
<b>Acil Kit Seçenekleri</b>	: 1 veya 3 Saat Acil Aydınlatma Kiti



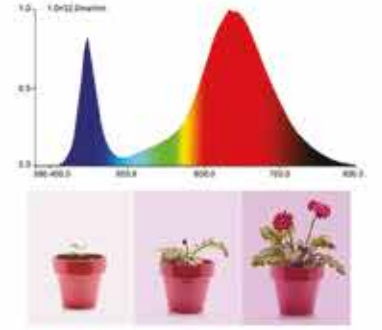
Bitki Işığı / Plant Light



Led Bitki Yetiştirme / Led Grow Light



Uygulama Alanı / Application Area

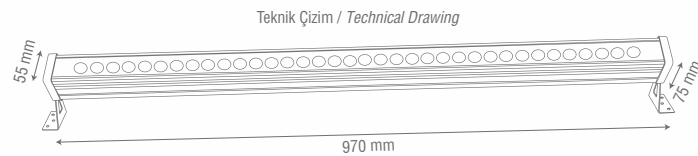


Spektral Dağıtım / Spectral Distribution

Led bitki yetiştirme ışıkları, günlerin kısa olduğu veya bulutlu olduğu zamanlarda çok ihtiyaç duyulan ek aydınlatmayı sağlar. 500 - 599 nm arasındaki ışık enerjisi ile fotosentezi yönlendirmek için yüksek verimli full spektrum ışık sağlar.

*LED grow lights provide much-needed additional lighting when days are short or cloudy. It provides highly efficient full spectrum light to drive photosynthesis with light energy between 500 - 599 nm.*

Sipariş Kodu Order Code	Işık Gücü Light Power	Işık Rengi Light Color	Koruma Sınıfı Protection Class	Işık Akısı Luminous Flux	Koli Adedi Ctn. Quantity
WWA.19.01.10.23	36W	Grow Light	IP65	3960 lm	1 Ad.
WWA.19.02.10.23	54W	Grow Light	IP65	4600 lm	1 Ad.
WWA.19.03.10.23	90W	Grow Light	IP65	5400 lm	1 Ad.



ZE933



DAR.22.01.21.06	Gri	8W	560lm	265x86x99 mm	4000K	IP65	20 Ad.
DAR.22.01.01.06	Siyah	8W	560lm	265x86x99 mm	4000K	IP65	20 Ad.

ZE921



DAR.23.01.21.06	Gri	2W	140lm	230x80x27 mm	4000K	IP65	20 Ad.
DAR.23.01.01.06	Siyah	2W	140lm	230x80x27 mm	4000K	IP65	20 Ad.

ZE920



DAR.24.01.01.06	Siyah	3W	210lm	230x80x27 mm	4000K	IP65	20 Ad.
-----------------	-------	----	-------	--------------	-------	------	--------

ZE923



DAR.25.01.21.06	Gri	3W	210lm	125x125x27 mm	4000K	IP65	20 Ad.
DAR.25.01.01.06	Siyah	3W	210lm	125x125x27 mm	4000K	IP65	20 Ad.

ZE931



DAR.26.01.21.06	Gri	3,5W	245lm	ø 150x30 mm	4000K	IP65	40 Ad.
DAR.26.01.01.06	Siyah	3,5W	245lm	ø 150x30 mm	4000K	IP65	40 Ad.

ZE926



DAR.27.01.21.06	Gri	1,5W	105lm	ø 150x27 mm	4000K	IP65	40 Ad.
DAR.27.01.01.06	Siyah	1,5W	105lm	ø 150x27 mm	4000K	IP65	40 Ad.

ZE925



DAR.28.01.21.06	Gri	3W	210lm	ø 150x27 mm	4000K	IP65	40 Ad.
DAR.28.01.01.06	Siyah	3W	210lm	ø 150x27 mm	4000K	IP65	40 Ad.

ZE922



DAR.29.01.21.06	Gri	1W	70lm	200x80x27 mm	4000K	IP65	20 Ad.
DAR.29.01.01.06	Siyah	1W	70lm	200x80x27 mm	4000K	IP65	20 Ad.

ZE943



DAR.30.01.05.04 Antrasit 2x3W 540lm 170x85x25 mm 3000K IP54 10 Ad.

ZE944



DAR.31.01.05.04 Antrasit 5W 450lm 245x140 mm 3000K IP54 10 Ad.

ZE945



DAR.32.01.05.04 Antrasit 3W 270lm 70x80x70 mm 3000K IP54 20 Ad.

ZE946



DAR.33.01.05.04 Antrasit 2X3W 540lm 80x150x70 mm 3000K IP54 20 Ad.

ZE947



DAR.34.01.05.04 Antrasit 3W 270lm 77x80x80 mm 3000K IP54 20 Ad.

ZE948



DAR.35.01.05.04 Antrasit 2X3W 540lm 80x150x65 mm 3000K IP54 20 Ad.

ZE957



DAR.36.01.05.00 Antrasit 2xGU10 200x120x65 mm IP54 10 Ad.  
DAR.36.01.01.00 Siyah 2xGU10 200x120x65 mm IP54 10 Ad.

Ampulsüz Boş Gövde

ZE957-SN



DAR.36.01.11.00 Saten Nikel 2xGU10 200x120x65 mm IP54 10 Ad.

Ampulsüz Boş Gövde

ZE958



Ampulsüz Boş Gövde

DAR.37.01.05.00	Antrasit	2xE27	260x150x90 mm	IP54	10 Ad.
DAR.37.01.01.00	Siyah	2xE27	260x150x90 mm	IP54	10 Ad.

ZE958-SN



Ampulsüz Boş Gövde

DAR.37.01.11.00	Saten Nikel	2xE27	260x150x90 mm	IP54	10 Ad.
-----------------	-------------	-------	---------------	------	--------

ZE949



Ampulsüz Boş Gövde

DAR.38.01.05.00	Antrasit	1xE27	260x220x160 mm	IP54	10 Ad.
-----------------	----------	-------	----------------	------	--------

ZE951



Ampulsüz Boş Gövde

DAR.39.01.05.00	Antrasit	1xE27	250x115x125 mm	IP54	10 Ad.
-----------------	----------	-------	----------------	------	--------

ZE952



Ampulsüz Boş Gövde

DAR.40.01.05.00	Antrasit	1xE27	345x125x110 mm	IP54	10 Ad.
-----------------	----------	-------	----------------	------	--------

ZE953



Ampulsüz Boş Gövde

DAR.41.01.05.00	Antrasit	1xE27	260x130x100 mm	IP54	10 Ad.
-----------------	----------	-------	----------------	------	--------

ZE955



Ampulsüz Boş Gövde

DAR.42.01.05.00	Antrasit	1xE27	270x145x105 mm	IP54	10 Ad.
-----------------	----------	-------	----------------	------	--------

ZE954



Ampulsüz Boş Gövde

DAR.43.01.05.00	Antrasit	1xE27	315x75x175 mm	IP54	10 Ad.
-----------------	----------	-------	---------------	------	--------

ZE956



Ampulsüz Boş Gövde

DAR.44.01.05.00 Antrasit 1xE27 300x100x175 mm IP54 10 Ad.

ZE940



Ampulsüz Boş Gövde

DAR.45.01.05.00 Antrasit 1xE27 220x220x265 mm IP54 6 Ad.

ZE941



Ampulsüz Boş Gövde

DAR.46.01.05.00 Antrasit 1xE27 190x235 mm IP54 10 Ad.

ZE942



Ampulsüz Boş Gövde

DAR.47.01.05.00 Antrasit 1xE27 194x194x260 mm IP54 8 Ad.



## ZE192

### Standart Ürün Özellikleri

**Gövde ve Soğutucu** : Elektrostatik Toz Boyalı Alüminyum Gövde  
**Giriş Gerilimi** : 220-240V AC 50/60 Hz  
**Led ve Led Ömrü** : Yüksek Verimli SMD Led - 50.000 Saat  
**Sürücü** : Yüksek Verimli Sabit Akım Sürücü



Sipariş Kodu Order Code	Işık Gücü Light Power	Gövde Rengi Body Color	Işık Rengi Light Color	Koli Adedi Box Quantity
DAR.16.01.01.04	3W	Siyah	3000K	20 Ad.
DAR.16.01.01.06	3W	Siyah	4000K	20 Ad.
DAR.16.01.01.10	3W	Siyah	6500K	20 Ad.
DAR.16.01.03.04	3W	Beyaz	3000K	20 Ad.
DAR.16.01.03.06	3W	Beyaz	4000K	20 Ad.
DAR.16.01.03.10	3W	Beyaz	6500K	20 Ad.

## ZE193

### Standart Ürün Özellikleri

**Gövde ve Soğutucu** : Elektrostatik Toz Boyalı Alüminyum Gövde  
**Giriş Gerilimi** : 220-240V AC 50/60 Hz  
**Led ve Led Ömrü** : Yüksek Verimli SMD Led - 50.000 Saat  
**Sürücü** : Yüksek Verimli Sabit Akım Sürücü



Sipariş Kodu Order Code	Işık Gücü Light Power	Gövde Rengi Body Color	Işık Rengi Light Color	Koli Adedi Box Quantity
DAR.17.01.01.04	3W	Siyah	3000K	20 Ad.
DAR.17.01.01.06	3W	Siyah	4000K	20 Ad.
DAR.17.01.01.10	3W	Siyah	6500K	20 Ad.
DAR.17.01.03.04	3W	Beyaz	3000K	20 Ad.
DAR.17.01.03.06	3W	Beyaz	4000K	20 Ad.
DAR.17.01.03.10	3W	Beyaz	6500K	20 Ad.

## ZE194

### Standart Ürün Özellikleri

**Gövde ve Soğutucu** : Elektrostatik Toz Boyalı Alüminyum Gövde  
**Giriş Gerilimi** : 220-240V AC 50/60 Hz  
**Led ve Led Ömrü** : Yüksek Verimli SMD Led - 50.000 Saat  
**Sürücü** : Yüksek Verimli Sabit Akım Sürücü



Sipariş Kodu Order Code	Işık Gücü Light Power	Gövde Rengi Body Color	Işık Rengi Light Color	Koli Adedi Box Quantity
DAR.18.01.01.04	3W	Siyah	3000K	20 Ad.
DAR.18.01.01.06	3W	Siyah	4000K	20 Ad.
DAR.18.01.01.10	3W	Siyah	6500K	20 Ad.
DAR.18.01.03.04	3W	Beyaz	3000K	20 Ad.
DAR.18.01.03.06	3W	Beyaz	4000K	20 Ad.
DAR.18.01.03.10	3W	Beyaz	6500K	20 Ad.

## ZE195

### Standart Ürün Özellikleri

**Gövde ve Soğutucu** : Elektrostatik Toz Boyalı Alüminyum Gövde  
**Giriş Gerilimi** : 220-240V AC 50/60 Hz  
**Led ve Led Ömrü** : Yüksek Verimli SMD Led - 50.000 Saat  
**Sürücü** : Yüksek Verimli Sabit Akım Sürücü

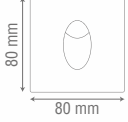


Sipariş Kodu Order Code	Işık Gücü Light Power	Gövde Rengi Body Color	Işık Rengi Light Color	Koli Adedi Box Quantity
DAR.19.01.01.04	3W	Siyah	3000K	20 Ad.
DAR.19.01.01.06	3W	Siyah	4000K	20 Ad.
DAR.19.01.01.10	3W	Siyah	6500K	20 Ad.
DAR.19.01.03.04	3W	Beyaz	3000K	20 Ad.
DAR.19.01.03.06	3W	Beyaz	4000K	20 Ad.
DAR.19.01.03.10	3W	Beyaz	6500K	20 Ad.



## ZE430

Teknik Çizim / Technical Drawing

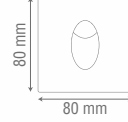


EPISTAR POWER LED

DAR.50.01.10.04	Alüminyum	3W	270lm	60x60 mm	3000K	IP20	50 Ad.
DAR.50.01.10.06	Alüminyum	3W	270lm	60x60 mm	4000K	IP20	50 Ad.
DAR.50.01.10.13	Alüminyum	3W	180lm	60x60 mm	MAVİ	IP20	50 Ad.

## ZE430-PE

Teknik Çizim / Technical Drawing



EPISTAR POWER LED

DAR.50.01.17.04	Pirinç Eskitme	3W	270lm	60x60 mm	3000K	IP20	50 Ad.
DAR.50.01.17.06	Pirinç Eskitme	3W	270lm	60x60 mm	4000K	IP20	50 Ad.
DAR.50.01.17.13	Pirinç Eskitme	3W	180lm	60x60 mm	MAVİ	IP20	50 Ad.

## ZE487

Teknik Çizim / Technical Drawing

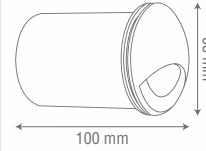


EPISTAR POWER LED

DAR.51.01.10.06	Alüminyum	1W	90lm	ø 35 mm	4000K	IP20	100 Ad.
DAR.51.01.10.13	Alüminyum	1W	60lm	ø 35 mm	MAVİ	IP20	100 Ad.

## ZE782

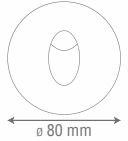
Teknik Çizim / Technical Drawing



DAR.53.01.10.06	Alüminyum	3W	240lm	100x68 mm	4000K	IP65	50 Ad.
DAR.53.01.10.13	Alüminyum	3W	180lm	100x68 mm	MAVİ	IP65	50 Ad.

## ZE561

Teknik Çizim / Technical Drawing

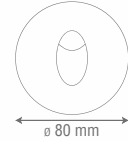


EPISTAR POWER LED

DAR.54.01.04.06	Beyaz	3W	270lm	ø 60 mm	4000K	IP20	50 Ad.
DAR.54.01.04.13	Beyaz	3W	270lm	ø 60 mm	MAVİ	IP20	50 Ad.

## ZE561-BK

Teknik Çizim / Technical Drawing

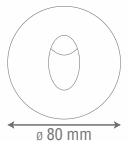


EPISTAR POWER LED

DAR.54.01.02.06	Siyah	3W	270lm	ø 60 mm	4000K	IP20	50 Ad.
DAR.54.01.02.13	Siyah	3W	270lm	ø 60 mm	MAVİ	IP20	50 Ad.

## ZE561-SN

Teknik Çizim / Technical Drawing

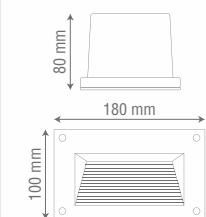


EPISTAR POWER LED

DAR.54.01.11.04	S. Nikel	3W	270lm	ø 60 mm	3000K	IP20	50 Ad.
DAR.54.01.11.06	S. Nikel	3W	270lm	ø 60 mm	4000K	IP20	50 Ad.
DAR.54.01.11.13	S. Nikel	3W	270lm	ø 60 mm	MAVİ	IP20	50 Ad.

## ZE501

Teknik Çizim / Technical Drawing



DAR.56.01.04.04	Beyaz	4W	380lm	130x80 mm	3000K	IP65	200 Ad.
DAR.56.01.04.06	Beyaz	4W	390lm	130x80 mm	4000K	IP65	200 Ad.
DAR.56.01.04.13	Beyaz	4W	240lm	130x80 mm	MAVİ	IP65	200 Ad.

## ZE1100

### Standart Ürün Özellikleri

**Gövde ve Soğutucu** : Elektrostatik Toz Boyalı Alüminyum Gövde  
**Giriş Gerilimi** : 220-240V AC 50/60 Hz  
**Led ve Led Ömrü** : Yüksek Verimli SMD Led - 50.000 Saat  
**Sürücü** : Yüksek Verimli Sabit Akım Sürücü



Sipariş Kodu Order Code	Işık Gücü Light Power	Gövde Rengi Body Color	Işık Rengi Light Color	Ürün Boyutu Product Size	Koli Adedi Box Quantity
DAR.03.01.01.04	4W	Siyah	3000K	700x100 mm	1 Ad.
DAR.03.01.01.06	4W	Siyah	4000K	700x100 mm	1 Ad.
DAR.03.01.01.10	4W	Siyah	6500K	700x100 mm	1 Ad.
DAR.03.01.03.04	4W	Beyaz	3000K	700x100 mm	1 Ad.
DAR.03.01.03.06	4W	Beyaz	4000K	700x100 mm	1 Ad.
DAR.03.01.03.10	4W	Beyaz	6500K	700x100 mm	1 Ad.

## ZE1101

### Standart Ürün Özellikleri

**Gövde ve Soğutucu** : Elektrostatik Toz Boyalı Alüminyum Gövde  
**Giriş Gerilimi** : 220-240V AC 50/60 Hz  
**Led ve Led Ömrü** : Yüksek Verimli SMD Led - 50.000 Saat  
**Sürücü** : Yüksek Verimli Sabit Akım Sürücü



Sipariş Kodu Order Code	Işık Gücü Light Power	Gövde Rengi Body Color	Işık Rengi Light Color	Ürün Boyutu Product Size	Koli Adedi Box Quantity
DAR.04.01.01.04	13W	Siyah	3000K	700 mm	1 Ad.
DAR.04.01.01.06	13W	Siyah	4000K	700 mm	1 Ad.
DAR.04.01.01.10	13W	Siyah	6500K	700 mm	1 Ad.
DAR.04.01.03.04	13W	Beyaz	3000K	700 mm	1 Ad.
DAR.04.01.03.06	13W	Beyaz	4000K	700 mm	1 Ad.
DAR.04.01.03.10	13W	Beyaz	6500K	700 mm	1 Ad.

## ZE1106

### Standart Ürün Özellikleri

**Gövde ve Soğutucu** : Elektrostatik Toz Boyalı Alüminyum Gövde  
**Giriş Gerilimi** : 220-240V AC 50/60 Hz  
**Led ve Led Ömrü** : Yüksek Verimli SMD Led - 50.000 Saat  
**Sürücü** : Yüksek Verimli Sabit Akım Sürücü



Sipariş Kodu Order Code	Işık Gücü Light Power	Gövde Rengi Body Color	Işık Rengi Light Color	Ürün Boyutu Product Size	Koli Adedi Box Quantity
DAR.09.01.01.04	13W	Siyah	3000K	700 mm	1 Ad.
DAR.09.01.01.06	13W	Siyah	4000K	700 mm	1 Ad.
DAR.09.01.01.10	13W	Siyah	6500K	700 mm	1 Ad.
DAR.09.01.03.04	13W	Beyaz	3000K	700 mm	1 Ad.
DAR.09.01.03.06	13W	Beyaz	4000K	700 mm	1 Ad.
DAR.09.01.03.10	13W	Beyaz	6500K	700 mm	1 Ad.

## ZE1105

### Standart Ürün Özellikleri

**Gövde ve Soğutucu** : Elektrostatik Toz Boyalı Alüminyum Gövde  
**Giriş Gerilimi** : 220-240V AC 50/60 Hz  
**Led ve Led Ömrü** : Yüksek Verimli SMD Led - 50.000 Saat  
**Sürücü** : Yüksek Verimli Sabit Akım Sürücü



Sipariş Kodu Order Code	Işık Gücü Light Power	Gövde Rengi Body Color	Işık Rengi Light Color	Ürün Boyutu Product Size	Koli Adedi Box Quantity
DAR.08.01.01.04	13W	Siyah	3000K	700 mm	1 Ad.
DAR.08.01.01.06	13W	Siyah	4000K	700 mm	1 Ad.
DAR.08.01.01.10	13W	Siyah	6500K	700 mm	1 Ad.
DAR.08.01.03.04	13W	Beyaz	3000K	700 mm	1 Ad.
DAR.08.01.03.06	13W	Beyaz	4000K	700 mm	1 Ad.
DAR.08.01.03.10	13W	Beyaz	6500K	700 mm	1 Ad.

**Standart Ürün Özellikleri**

**Gövde ve Soğutucu** : Elektrostatik Toz Boyalı Alüminyum Gövde  
**Giriş Gerilimi** : 220-240V AC 50/60 Hz  
**Led ve Led Ömrü** : Yüksek Verimli SMD Led - 50.000 Saat  
**Sürücü** : Yüksek Verimli Sabit Akım Sürücü

**ZE1108**

Sipariş Kodu Order Code	Işık Gücü Light Power	Gövde Rengi Body Color	Işık Rengi Light Color	Ürün Boyutu Product Size	Koli Adedi Box Quantity
DAR.11.01.01.04	9W	Siyah	3000K	500 mm	1 Ad.
DAR.11.01.01.06	9W	Siyah	4000K	500 mm	1 Ad.
DAR.11.01.01.10	9W	Siyah	6500K	500 mm	1 Ad.
DAR.11.01.03.04	9W	Beyaz	3000K	500 mm	1 Ad.
DAR.11.01.03.06	9W	Beyaz	4000K	500 mm	1 Ad.
DAR.11.01.03.10	9W	Beyaz	6500K	500 mm	1 Ad.

**Standart Ürün Özellikleri**

**Gövde ve Soğutucu** : Elektrostatik Toz Boyalı Alüminyum Gövde  
**Giriş Gerilimi** : 220-240V AC 50/60 Hz  
**Led ve Led Ömrü** : Yüksek Verimli SMD Led - 50.000 Saat  
**Sürücü** : Yüksek Verimli Sabit Akım Sürücü

**ZE1107**

Sipariş Kodu Order Code	Işık Gücü Light Power	Gövde Rengi Body Color	Işık Rengi Light Color	Ürün Boyutu Product Size	Koli Adedi Box Quantity
DAR.10.01.01.04	9W	Siyah	3000K	500 mm	1 Ad.
DAR.10.01.01.06	9W	Siyah	4000K	500 mm	1 Ad.
DAR.10.01.01.10	9W	Siyah	6500K	500 mm	1 Ad.
DAR.10.01.03.04	9W	Beyaz	3000K	500 mm	1 Ad.
DAR.10.01.03.06	9W	Beyaz	4000K	500 mm	1 Ad.
DAR.10.01.03.10	9W	Beyaz	6500K	500 mm	1 Ad.

**Standart Ürün Özellikleri**

**Gövde ve Soğutucu** : Elektrostatik Toz Boyalı Alüminyum Gövde  
**Giriş Gerilimi** : 220-240V AC 50/60 Hz  
**Led ve Led Ömrü** : Yüksek Verimli SMD Led - 50.000 Saat  
**Sürücü** : Yüksek Verimli Sabit Akım Sürücü

**ZE1109**

Sipariş Kodu Order Code	Işık Gücü Light Power	Gövde Rengi Body Color	Işık Rengi Light Color	Ürün Boyutu Product Size	Koli Adedi Box Quantity
DAR.12.01.01.04	22W	Siyah	3000K	500x120 mm	1 Ad.
DAR.12.01.01.06	22W	Siyah	4000K	500x120 mm	1 Ad.
DAR.12.01.01.10	22W	Siyah	6500K	500x120 mm	1 Ad.
DAR.12.01.03.04	22W	Beyaz	3000K	500x120 mm	1 Ad.
DAR.12.01.03.06	22W	Beyaz	4000K	500x120 mm	1 Ad.
DAR.12.01.03.10	22W	Beyaz	6500K	500x120 mm	1 Ad.

**Standart Ürün Özellikleri**

**Gövde ve Soğutucu** : Elektrostatik Toz Boyalı Alüminyum Gövde  
**Giriş Gerilimi** : 220-240V AC 50/60 Hz  
**Led ve Led Ömrü** : Yüksek Verimli SMD Led - 50.000 Saat  
**Sürücü** : Yüksek Verimli Sabit Akım Sürücü

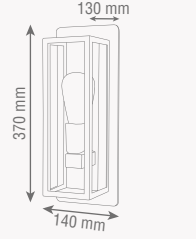
**ZE1102**

Sipariş Kodu Order Code	Işık Gücü Light Power	Gövde Rengi Body Color	Işık Rengi Light Color	Ürün Boyutu Product Size	Koli Adedi Box Quantity
DAR.05.01.01.04	14W	Siyah	3000K	250 mm	1 Ad.
DAR.05.01.01.06	14W	Siyah	4000K	250 mm	1 Ad.
DAR.05.01.01.10	14W	Siyah	6500K	250 mm	1 Ad.
DAR.05.01.03.04	14W	Beyaz	3000K	250 mm	1 Ad.
DAR.05.01.03.06	14W	Beyaz	4000K	250 mm	1 Ad.
DAR.05.01.03.10	14W	Beyaz	6500K	250 mm	1 Ad.

## ZE1112

### Standart Ürün Özellikleri

<b>Gövde</b>	: Elektrostatik Toz Boyalı Metal Gövde
<b>Cam</b>	: Şeffaf
<b>Ek Bilgiler</b>	: Ürüne Ampul Dahil Değildir

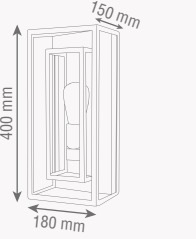


Sipariş Kodu Order Code	Gövde Rengi Body Color	Duy Tipi Lampholder Type	Ürün Boyutu Product Size	Koli Adedi Box Quantity
DAR.20.01.01.00	Siyah	E27	370x140x130 mm	1 Ad.

## ZE1113

### Standart Ürün Özellikleri

<b>Gövde</b>	: Elektrostatik Toz Boyalı Metal Gövde
<b>Cam</b>	: Şeffaf
<b>Ek Bilgiler</b>	: Ürüne Ampul Dahil Değildir



Sipariş Kodu Order Code	Gövde Rengi Body Color	Duy Tipi Lampholder Type	Ürün Boyutu Product Size	Koli Adedi Box Quantity
DAR.21.01.01.00	Siyah	E27	400x180x150 mm	1 Ad.

## ZE1111

### Standart Ürün Özellikleri

<b>Gövde ve Soğutucu</b>	: Elektrostatik Toz Boyalı Alüminyum Gövde
<b>Giriş Gerilimi</b>	: 220-240V AC 50/60 Hz
<b>Led ve Led Ömrü</b>	: Yüksek Verimli SMD Led - 50.000 Saat
<b>Sürücü</b>	: Yüksek Verimli Sabit Akım Sürücü



Sipariş Kodu Order Code	Işık Gücü Light Power	Gövde Rengi Body Color	Işık Rengi Light Color	Ürün Boyutu Product Size	Koli Adedi Box Quantity
DAR.14.01.01.04	9W	Siyah	3000K	200 mm	1 Ad.
DAR.14.01.01.06	9W	Siyah	4000K	200 mm	1 Ad.
DAR.14.01.01.10	9W	Siyah	6500K	200 mm	1 Ad.
DAR.14.01.03.04	9W	Beyaz	3000K	200 mm	1 Ad.
DAR.14.01.03.06	9W	Beyaz	4000K	200 mm	1 Ad.
DAR.14.01.03.10	9W	Beyaz	6500K	200 mm	1 Ad.

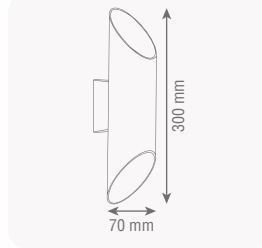
## ZE1104

### Standart Ürün Özellikleri

<b>Gövde ve Soğutucu</b>	: Elektrostatik Toz Boyalı Alüminyum Gövde
<b>Giriş Gerilimi</b>	: 220-240V AC 50/60 Hz
<b>Led ve Led Ömrü</b>	: Yüksek Verimli SMD Led - 50.000 Saat
<b>Sürücü</b>	: Yüksek Verimli Sabit Akım Sürücü



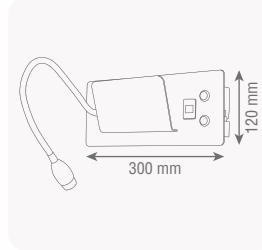
Sipariş Kodu Order Code	Işık Gücü Light Power	Gövde Rengi Body Color	Işık Rengi Light Color	Ürün Boyutu Product Size	Koli Adedi Box Quantity
DAR.07.01.01.04	5W	Siyah	3000K	290x110 mm	1 Ad.
DAR.07.01.01.06	5W	Siyah	4000K	290x110 mm	1 Ad.
DAR.07.01.01.10	5W	Siyah	6500K	290x110 mm	1 Ad.
DAR.07.01.03.04	5W	Beyaz	3000K	290x110 mm	1 Ad.
DAR.07.01.03.06	5W	Beyaz	4000K	290x110 mm	1 Ad.
DAR.07.01.03.10	5W	Beyaz	6500K	290x110 mm	1 Ad.

**Standart Ürün Özellikleri**

**Gövde** : Elektrostatik Toz Boyalı Alüminyum Gövde  
**Ek Bilgiler** : Ürüne Ampul Dahil Değildir

**ZE157**

Sipariş Kodu Order Code	Gövde Rengi Body Color	Duy Tipi Lampholder Type	Ürün Boyutu Product Size	Koli Adedi Box Quantity
DAR.48.01.01.00	Siyah	2xGU10	300x70 mm	1 Ad.
DAR.48.01.03.00	Beyaz	2xGU10	300x70 mm	1 Ad.
DAR.48.01.30.00	Siyah - Kızıl Altın	2xGU10	300x70 mm	1 Ad.
DAR.48.01.22.00	Beyaz - Siyah	2xGU10	300x70 mm	1 Ad.

**Standart Ürün Özellikleri**

**Gövde ve Soğutucu** : Elektrostatik Toz Boyalı Alüminyum Gövde  
**Giriş Gerilimi** : 220-240V AC 50/60 Hz  
**Led ve Led Ömrü** : Yüksek Verimli SMD Led - 50.000 Saat  
**Sürücü** : Yüksek Verimli Sabit Akım Sürücü

**ZE231**

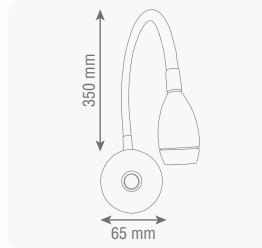
Sipariş Kodu Order Code	Işık Gücü Light Power	Gövde Rengi Body Color	Işık Rengi Light Color	Ürün Boyutu Product Size	Koli Adedi Box Quantity
DAR.02.01.01.04	8W	Siyah	3000K	300x120 mm	1 Ad.
DAR.02.01.01.06	8W	Siyah	4000K	300x120 mm	1 Ad.
DAR.02.01.01.10	8W	Siyah	6500K	300x120 mm	1 Ad.
DAR.02.01.03.04	8W	Beyaz	3000K	300x120 mm	1 Ad.
DAR.02.01.03.06	8W	Beyaz	4000K	300x120 mm	1 Ad.
DAR.02.01.03.10	8W	Beyaz	6500K	300x120 mm	1 Ad.

**Standart Ürün Özellikleri**

**Gövde ve Soğutucu** : Elektrostatik Toz Boyalı Alüminyum Gövde  
**Giriş Gerilimi** : 220-240V AC 50/60 Hz  
**Led ve Led Ömrü** : Yüksek Verimli SMD Led - 50.000 Saat  
**Sürücü** : Yüksek Verimli Sabit Akım Sürücü

**ZE438**

Sipariş Kodu Order Code	Işık Gücü Light Power	Gövde Rengi Body Color	Işık Rengi Light Color	Ürün Boyutu Product Size	Koli Adedi Box Quantity
DAR.58.01.01.04	1W	Siyah	3000K	350x65 mm	1 Ad.
DAR.58.01.01.06	1W	Siyah	4000K	350x65 mm	1 Ad.
DAR.58.01.01.10	1W	Siyah	6500K	350x65 mm	1 Ad.

**Standart Ürün Özellikleri**

**Gövde ve Soğutucu** : Elektrostatik Toz Boyalı Alüminyum Gövde  
**Giriş Gerilimi** : 220-240V AC 50/60 Hz  
**Led ve Led Ömrü** : Yüksek Verimli SMD Led - 50.000 Saat  
**Sürücü** : Yüksek Verimli Sabit Akım Sürücü

**ZE439**

Sipariş Kodu Order Code	Işık Gücü Light Power	Gövde Rengi Body Color	Işık Rengi Light Color	Ürün Boyutu Product Size	Koli Adedi Box Quantity
DAR.59.01.01.04	1W	Siyah	3000K	350x65 mm	1 Ad.
DAR.59.01.01.06	1W	Siyah	4000K	350x65 mm	1 Ad.
DAR.59.01.01.10	1W	Siyah	6500K	350x65 mm	1 Ad.

## ZE101



### Standart Ürün Özellikleri

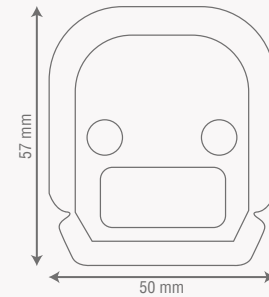
Gövde	: Polikarbon Gövde, İç Alüminyum Soğutucu
Cam	: Opal
Işık Yansıması	: 150°
Giriş Gerilimi	: 220-240V AC 50/60 Hz
Led ve Led Ömrü	: Samsung, Cree, Seoul Led - 50.000 Saat
Sürücü	: Sabit Akım ENEC Belgeli Sürücü

### Opsiyonel Özellikler

Sensör	: Koridor, Hareket ve Radar Sensörü
Elektronik Kontrol	: DALI / Dim Sürücü
Acil Kit Seçenekleri	: 1 veya 3 Saat Acil Aydınlatma Kiti
Montaj Aparatı	: Sarkit Askı Montaj Aparatı
Sürücü	: <b>OSRAM</b> <b>TRIDONIC</b> <b>EAGLE RISE</b>



Sipariş Kodu Order Code	Işık Gücü Light Power	Işık Rengi Light Color	Ürün Ölçüsü Product Size	Koruma Sınıfı Protection Class	Işık Akısı Luminous Flux	Koli Adedi Ctn. Quantity
ETA.02.01.10.04	18W	3000K	60 cm	IP65	2700 lm	1 Ad.
ETA.02.01.10.06	18W	4000K	60 cm	IP65	2700 lm	1 Ad.
ETA.02.01.10.10	18W	6500K	60 cm	IP65	3000 lm	1 Ad.
ETA.02.21.10.04	36W	3000K	120 cm	IP65	5400 lm	1 Ad.
ETA.02.21.10.06	36W	4000K	120 cm	IP65	5400 lm	1 Ad.
ETA.02.21.10.10	36W	6500K	120 cm	IP65	6000 lm	1 Ad.
ETA.02.31.10.04	45W	3000K	150 cm	IP65	6750 lm	1 Ad.
ETA.02.31.10.06	45W	4000K	150 cm	IP65	6750 lm	1 Ad.
ETA.02.31.10.10	45W	6500K	150 cm	IP65	7000 lm	1 Ad.



Teknik Çizim / Technical Drawing

**Standart Ürün Özellikleri**

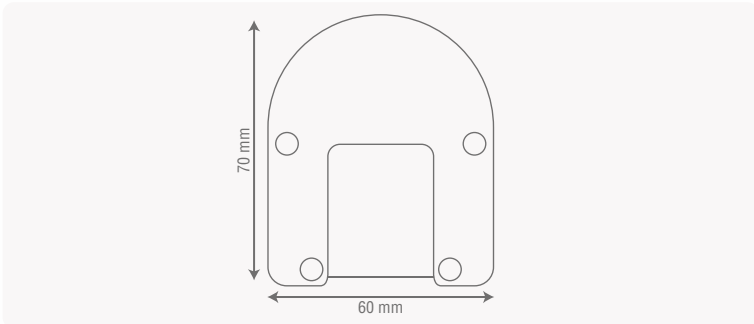
<b>Gövde</b>	: Eloksallı Alüminyum Gövde
<b>Cam</b>	: Opal
<b>Işık Yansımaları</b>	: 150°
<b>Giriş Gerilimi</b>	: 220-240V AC 50/60 Hz
<b>Led ve Led Ömrü</b>	: Samsung, Cree, Seoul Led - 50.000 Saat
<b>Sürücü</b>	: Sabit Akım ENEC Belgeli Sürücü

**Opsiyonel Özellikler**

<b>Sensör</b>	: Koridor, Hareket ve Radar Sensörü
<b>Elektronik Kontrol</b>	: DALI / Dim Sürücü
<b>Gövde Rengi</b>	: Müşteri Talebine Göre İstenilen Renge Boyanabilir
<b>Acil Kit Seçenekleri</b>	: 1 veya 3 Saat Acil Aydınlatma Kiti
<b>Montaj Aparatı</b>	: Sarkıt Askı Montaj Aparatı
<b>Sürücü</b>	: <b>OSRAM</b> <b>TRIDONIC</b> <b>EAGLERISE</b>



Sipariş Kodu Order Code	Işık Gücü Light Power	Işık Rengi Light Color	Ürün Ölçüsü Product Size	Koruma Sınıfı Protection Class	Işık Akısı Luminous Flux	Koli Adedi Ctn. Quantity
ETA.01.11.10.04	30W	3000K	100 cm	IP65	4500 lm	1 Ad.
ETA.01.11.10.06	30W	4000K	100 cm	IP65	4500 lm	1 Ad.
ETA.01.11.10.10	30W	6500K	100 cm	IP65	5000 lm	1 Ad.
ETA.01.12.10.04	60W	3000K	100 cm	IP65	9000 lm	1 Ad.
ETA.01.12.10.06	60W	4000K	100 cm	IP65	9000 lm	1 Ad.
ETA.01.12.10.10	60W	6500K	100 cm	IP65	10.000 lm	1 Ad.
ETA.01.21.10.04	36W	3000K	120 cm	IP65	5400 lm	1 Ad.
ETA.01.21.10.06	36W	4000K	120 cm	IP65	5400 lm	1 Ad.
ETA.01.21.10.10	36W	6500K	120 cm	IP65	6000 lm	1 Ad.
ETA.01.22.10.04	72W	3000K	120 cm	IP65	10.800 lm	1 Ad.
ETA.01.22.10.06	72W	4000K	120 cm	IP65	10.800 lm	1 Ad.
ETA.01.22.10.10	72W	6500K	120 cm	IP65	12.000 lm	1 Ad.
ETA.01.31.10.04	45W	3000K	150 cm	IP65	6750 lm	1 Ad.
ETA.01.31.10.06	45W	4000K	150 cm	IP65	6750 lm	1 Ad.
ETA.01.31.10.10	45W	6500K	150 cm	IP65	7000 lm	1 Ad.
ETA.01.32.10.04	90W	3000K	150 cm	IP65	13.500 lm	1 Ad.
ETA.01.32.10.06	90W	4000K	150 cm	IP65	13.500 lm	1 Ad.
ETA.01.32.10.10	90W	6500K	150 cm	IP65	14.000 lm	1 Ad.



Teknik Çizim / Technical Drawing

### ZE102



#### Standart Ürün Özellikleri

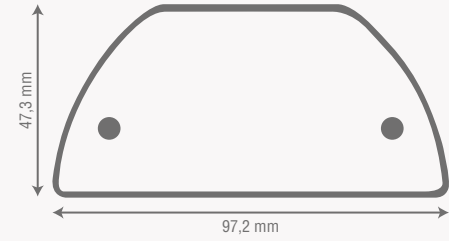
Gövde	: Eloksallı Alüminyum Gövde
Cam	: Şeffaf
Işık Yansıması	: 150°
Giriş Gerilimi	: 220-240V AC 50/60 Hz
Led ve Led Ömrü	: Samsung, Cree, Seoul Mid-Power Led - 50.000 Saat
Sürücü	: Sabit Akım ENEC Belgeli Sürücü

#### Opsiyonel Özellikler

Elektronik Kontrol	: DALI / Dim Sürücü
Gövde Rengi	: Müşteri Talebine Göre İstenilen Renge Boyanabilir
Acil Kit Seçenekleri	: 1 veya 3 Saat Acil Aydınlatma Kiti
Montaj Aparatı	: Sarkıt Askı Montaj Aparatı
Sürücü	:





Sipariş Kodu Order Code	Işık Gücü Light Power	Işık Rengi Light Color	Ürün Ölçüsü Product Size	Koruma Sınıfı Protection Class	Işık Akısı Luminous Flux	Koli Adedi Ctn. Quantity
ETA.03.01.10.04	100W	3000K	100 cm	IP20 - IP65	11.900 lm	1 Ad.
ETA.03.01.10.06	100W	4000K	100 cm	IP20 - IP65	12.600 lm	1 Ad.
ETA.03.01.10.10	100W	6500K	100 cm	IP20 - IP65	12.600 lm	1 Ad.
ETA.03.02.10.04	120W	3000K	120 cm	IP20 - IP65	17.000 lm	1 Ad.
ETA.03.02.10.06	120W	4000K	120 cm	IP20 - IP65	18.000 lm	1 Ad.
ETA.03.02.10.10	120W	6500K	120 cm	IP20 - IP65	18.000 lm	1 Ad.
ETA.03.03.10.04	150W	3000K	150 cm	IP20 - IP65	17.850 lm	1 Ad.
ETA.03.03.10.06	150W	4000K	150 cm	IP20 - IP65	18.900 lm	1 Ad.
ETA.03.03.10.10	150W	6500K	150 cm	IP20 - IP65	18.900 lm	1 Ad.



Teknik Çizim / Technical Drawing







Ürün Kodu Product Code	Sipariş Kodu Order Code	Işık Gücü Light Power	Işık Rengi Light Color	Ürün Ölçüsü Product Size	Led Adedi LED Quantity	PCB Türü PCB Type
ZE3100-12V	PCB.01.12.00.03	14,4W/M.	2700K	10x500 mm.	60 Led/M.	CEM1
ZE3100-12V	PCB.01.12.00.04	14,4W/M.	3000K	10x500 mm.	60 Led/M.	CEM1
ZE3100-12V	PCB.01.12.00.06	14,4W/M.	4000K	10x500 mm.	60 Led/M.	CEM1
ZE3100-12V	PCB.01.12.00.10	14,4W/M.	6500K	10x500 mm.	60 Led/M.	CEM1
ZE3100-12V	PCB.01.12.00.12	14,4W/M.	AMBER	10x500 mm.	60 Led/M.	CEM1
ZE3100-12V	PCB.01.12.00.15	14,4W/M.	KIRMIZI	10x500 mm.	60 Led/M.	CEM1
ZE3100-12V	PCB.01.12.00.14	14,4W/M.	YEŞİL	10x500 mm.	60 Led/M.	CEM1
ZE3100-12V	PCB.01.12.00.13	14,4W/M.	MAVİ	10x500 mm.	60 Led/M.	CEM1
ZE3101-12V	PCB.02.12.00.03	24W/M.	2700K	10x500 mm.	80 Led/M.	CEM1
ZE3101-12V	PCB.02.12.00.04	24W/M.	3000K	10x500 mm.	80 Led/M.	CEM1
ZE3101-12V	PCB.02.12.00.06	24W/M.	4000K	10x500 mm.	80 Led/M.	CEM1
ZE3101-12V	PCB.02.12.00.10	24W/M.	6500K	10x500 mm.	80 Led/M.	CEM1
ZE3101-12V	PCB.02.12.00.12	24W/M.	AMBER	10x500 mm.	80 Led/M.	CEM1
ZE3101-12V	PCB.02.12.00.15	24W/M.	KIRMIZI	10x500 mm.	80 Led/M.	CEM1
ZE3101-12V	PCB.02.12.00.14	24W/M.	YEŞİL	10x500 mm.	80 Led/M.	CEM1
ZE3101-12V	PCB.02.12.00.13	24W/M.	MAVİ	10x500 mm.	80 Led/M.	CEM1
ZE3102-12V	PCB.03.12.00.03	36W/M.	2700K	16x500 mm.	120 Led/M.	CEM1
ZE3102-12V	PCB.03.12.00.04	36W/M.	3000K	16x500 mm.	120 Led/M.	CEM1
ZE3102-12V	PCB.03.12.00.06	36W/M.	4000K	16x500 mm.	120 Led/M.	CEM1
ZE3102-12V	PCB.03.12.00.10	36W/M.	6500K	16x500 mm.	120 Led/M.	CEM1
ZE3102-12V	PCB.03.12.00.12	36W/M.	AMBER	16x500 mm.	120 Led/M.	CEM1
ZE3102-12V	PCB.03.12.00.15	36W/M.	KIRMIZI	16x500 mm.	120 Led/M.	CEM1
ZE3102-12V	PCB.03.12.00.14	36W/M.	YEŞİL	16x500 mm.	120 Led/M.	CEM1
ZE3102-12V	PCB.03.12.00.13	36W/M.	MAVİ	16x500 mm.	120 Led/M.	CEM1

Ürün Kodu Product Code	Sipariş Kodu Order Code	Ürün Ölçüsü Product Size	Ürün Özelliği Product Feature
ZE3201-PROFİL	LBR.01.01.00.00	7,8x14,5mm	Eloksallı Alüminyum Sıva Üstü Profil
ZE3201-DİFİZÖR	LBR.01.02.00.00	7,8x14,5mm	Eloksallı Alüminyum Sıva Üstü Profil için Difizör
ZE3201-TAPA	LBR.01.03.00.00	7,8x14,5mm	Eloksallı Alüminyum Sıva Üstü Profil için Yan Kapak
ZE3201-KLİPS	LBR.01.04.00.00	7,8x14,5mm	Eloksallı Alüminyum Sıva Üstü Profil için Montaj Klipsi
ZE3202-PROFİL	LBR.02.01.00.00	11,8x18,5mm	Eloksallı Alüminyum Sıva Üstü Profil
ZE3202-DİFİZÖR	LBR.02.02.00.00	11,8x18,5mm	Eloksallı Alüminyum Sıva Üstü Profil için Difizör
ZE3202-TAPA	LBR.02.03.00.00	11,8x18,5mm	Eloksallı Alüminyum Sıva Üstü Profil için Yan Kapak
ZE3202-KLİPS	LBR.02.04.00.00	11,8x18,5mm	Eloksallı Alüminyum Sıva Üstü Profil için Montaj Klipsi
ZE3203-PROFİL	LBR.03.01.00.00	11,3x15mm	Eloksallı Alüminyum Mobilya Gömme Profil
ZE3203-DİFİZÖR	LBR.03.02.00.00	11,3x15mm	Eloksallı Alüminyum Mobilya Gömme Profil için Difizör
ZE3203-TAPA	LBR.03.03.00.00	11,3x15mm	Eloksallı Alüminyum Mobilya Gömme Profil için Yan Kapak
ZE3204-PROFİL	LBR.04.01.00.00	33,5x25mm	Polikarbonat Opal Sıva Üstü Profil
ZE3204-DİFİZÖR	LBR.04.03.00.00	33,5x25mm	Polikarbonat Opal Sıva Üstü Profil için Yan Kapak
ZE3204-TAPA	LBR.04.04.00.00	33,5x25mm	Polikarbonat Opal Sıva Üstü Profil için Montaj Klipsi
ZE3204-KLİPS	LBR.04.05.00.00	33,5x25mm	Polikarbonat Opal Sıva Üstü Profil için İç Kızak

IP65 Koruma Seçeneği

ZE3200-IP65 LBR.00.65.00.00 Dış Mekan Koruma için IP65 Epoksi

## Opsiyonel Özellikler


Led : SAMSUNG OSRAM SEOL DISON

Ürün Kodu Product Code	Sipariş Kodu Order Code	Işık Gücü Light Power	Işık Rengi Light Color	Ürün Ölçüsü Product Size	Led Adedi LED Quantity	PCB Türü PCB Type
ZE3100-24V	PCB.01.24.00.03	14,4W/M.	2700K	10x500 mm.	60 Led/M.	CEM1
ZE3100-24V	PCB.01.24.00.03	14,4W/M.	3000K	10x500 mm.	60 Led/M.	CEM1
ZE3100-24V	PCB.01.24.00.03	14,4W/M.	4000K	10x500 mm.	60 Led/M.	CEM1
ZE3100-24V	PCB.01.24.00.03	14,4W/M.	6500K	10x500 mm.	60 Led/M.	CEM1
ZE3100-24V	PCB.01.24.00.03	14,4W/M.	AMBER	10x500 mm.	60 Led/M.	CEM1
ZE3100-24V	PCB.01.24.00.03	14,4W/M.	KIRMIZI	10x500 mm.	60 Led/M.	CEM1
ZE3100-24V	PCB.01.24.00.03	14,4W/M.	YEŞİL	10x500 mm.	60 Led/M.	CEM1
ZE3100-24V	PCB.01.24.00.03	14,4W/M.	MAVİ	10x500 mm.	60 Led/M.	CEM1
ZE3101-24V	PCB.02.24.00.03	24W/M.	2700K	10x500 mm.	80 Led/M.	CEM1
ZE3101-24V	PCB.02.24.00.04	24W/M.	3000K	10x500 mm.	80 Led/M.	CEM1
ZE3101-24V	PCB.02.24.00.06	24W/M.	4000K	10x500 mm.	80 Led/M.	CEM1
ZE3101-24V	PCB.02.24.00.10	24W/M.	6500K	10x500 mm.	80 Led/M.	CEM1
ZE3101-24V	PCB.02.24.00.12	24W/M.	AMBER	10x500 mm.	80 Led/M.	CEM1
ZE3101-24V	PCB.02.24.00.15	24W/M.	KIRMIZI	10x500 mm.	80 Led/M.	CEM1
ZE3101-24V	PCB.02.24.00.14	24W/M.	YEŞİL	10x500 mm.	80 Led/M.	CEM1
ZE3101-24V	PCB.02.24.00.13	24W/M.	MAVİ	10x500 mm.	80 Led/M.	CEM1
ZE3102-24V	PCB.03.24.00.03	36W/M.	2700K	16x500 mm.	120 Led/M.	CEM1
ZE3102-24V	PCB.03.24.00.04	36W/M.	3000K	16x500 mm.	120 Led/M.	CEM1
ZE3102-24V	PCB.03.24.00.06	36W/M.	4000K	16x500 mm.	120 Led/M.	CEM1
ZE3102-24V	PCB.03.24.00.10	36W/M.	6500K	16x500 mm.	120 Led/M.	CEM1
ZE3102-24V	PCB.03.24.00.12	36W/M.	AMBER	16x500 mm.	120 Led/M.	CEM1
ZE3102-24V	PCB.03.24.00.15	36W/M.	KIRMIZI	16x500 mm.	120 Led/M.	CEM1
ZE3102-24V	PCB.03.24.00.14	36W/M.	YEŞİL	16x500 mm.	120 Led/M.	CEM1
ZE3102-24V	PCB.03.24.00.13	36W/M.	MAVİ	16x500 mm.	120 Led/M.	CEM1
ZE3103-24V	PCB.04.24.00.16	14,4W/M.	RGB	16x500 mm.	60 Led/M.	CEM1

Ürün Kodu Product Code	Sipariş Kodu Order Code	Ürün Ölçüsü Product Size	Ürün Özelliği Product Feature
ZE3201-PROFİL	LBR.01.01.00.00	7,8x14,5mm	Eloksallı Alüminyum Sıva Üstü Profil
ZE3201-DİFİZÖR	LBR.01.02.00.00	7,8x14,5mm	Eloksallı Alüminyum Sıva Üstü Profil için Difizör
ZE3201-TAPA	LBR.01.03.00.00	7,8x14,5mm	Eloksallı Alüminyum Sıva Üstü Profil için Yan Kapak
ZE3201-KLİPS	LBR.01.04.00.00	7,8x14,5mm	Eloksallı Alüminyum Sıva Üstü Profil için Montaj Klipsi
ZE3202-PROFİL	LBR.02.01.00.00	11,8x18,5mm	Eloksallı Alüminyum Sıva Üstü Profil
ZE3202-DİFİZÖR	LBR.02.02.00.00	11,8x18,5mm	Eloksallı Alüminyum Sıva Üstü Profil için Difizör
ZE3202-TAPA	LBR.02.03.00.00	11,8x18,5mm	Eloksallı Alüminyum Sıva Üstü Profil için Yan Kapak
ZE3202-KLİPS	LBR.02.04.00.00	11,8x18,5mm	Eloksallı Alüminyum Sıva Üstü Profil için Montaj Klipsi
ZE3203-PROFİL	LBR.03.01.00.00	11,3x15mm	Eloksallı Alüminyum Mobilya Gömme Profil
ZE3203-DİFİZÖR	LBR.03.02.00.00	11,3x15mm	Eloksallı Alüminyum Mobilya Gömme Profil için Difizör
ZE3203-TAPA	LBR.03.03.00.00	11,3x15mm	Eloksallı Alüminyum Mobilya Gömme Profil için Yan Kapak
ZE3204-PROFİL	LBR.04.01.00.00	33,5x25mm	Polikarbonat Opal Sıva Üstü Profil
ZE3204-DİFİZÖR	LBR.04.03.00.00	33,5x25mm	Polikarbonat Opal Sıva Üstü Profil için Yan Kapak
ZE3204-TAPA	LBR.04.04.00.00	33,5x25mm	Polikarbonat Opal Sıva Üstü Profil için Montaj Klipsi
ZE3204-KLİPS	LBR.04.05.00.00	33,5x25mm	Polikarbonat Opal Sıva Üstü Profil için İç Kızak

IP65 Koruma Seçeneği

ZE3200-IP65 LBR.00.65.00.00 Dış Mekan Koruma için IP65 Epoksi



Opsiyonel Özellikler

Led : SAMSUNG OSRAM SEOL EDISON

Ürün Kodu Product Code	Sipariş Kodu Order Code	Işık Rengi Light Color	Voltaj Voltage	Işık Gücü Light Power	Led Adedi LED Quantity	Lümeni Lumen	Led Tipi Led Type	Koruma Sınıfı Protection Class	Koli Adedi Ctn. Quantity
ZE804	PCB.01.24.00.03	3000K	12V	12W/M	60 Led/M.	900 lm.	4040	IP20	500 M.
ZE804	PCB.01.24.00.03	4000K	12V	12W/M	60 Led/M.	900 lm.	4040	IP20	500 M.
ZE804	PCB.01.24.00.03	6500K	12V	12W/M	60 Led/M.	950 lm.	4040	IP20	500 M.
ZE503	PCB.01.24.00.03	3000K	12V	12W/M	60 Led/M.	900 lm.	5050	IP20	250 M.
ZE503	PCB.01.24.00.03	4000K	12V	12W/M	60 Led/M.	900 lm.	5050	IP20	250 M.
ZE503	PCB.01.24.00.03	6500K	12V	12W/M	60 Led/M.	950 lm.	5050	IP20	250 M.
ZE503	PCB.01.24.00.03	AMBER	12V	12W/M	60 Led/M.	700 lm.	5050	IP20	250 M.
ZE503	PCB.01.24.00.03	MAVİ	12V	12W/M	60 Led/M.	600 lm.	5050	IP20	250 M.
ZE503	PCB.01.24.00.03	YEŞİL	12V	12W/M	60 Led/M.	800 lm.	5050	IP20	250 M.
ZE503	PCB.01.24.00.03	KIRMIZI	12V	12W/M	60 Led/M.	800 lm.	5050	IP20	250 M.
ZE502	PCB.01.24.00.03	6500K	12V	14,4W/M	60 Led/M.	1400 lm.	5050	IP20	250 M.
ZE710	PCB.01.24.00.03	AMBER	12V	8W/M	60 Led/M.	600 lm.	2835	IP20	250 M.
ZE910	PCB.01.24.00.03	KIRMIZI	12V	12W/M	60 Led/M.	800 lm.	3528	IP20	250 M.
ZE716	PCB.01.24.00.03	3000K	12V	16W/M	120 Led/M.	2400 lm.	2835	IP20	250 M.
ZE716	PCB.01.24.00.03	4000K	12V	16W/M	120 Led/M.	2400 lm.	2835	IP20	250 M.
ZE716	PCB.01.24.00.03	6500K	12V	16W/M	120 Led/M.	2400 lm.	2835	IP20	250 M.
ZE503	PCB.01.24.00.03	3000K	12V	12W/M	60 Led/M.	900 lm.	5050	IP65	250 M.
ZE503	PCB.01.24.00.03	6500K	12V	12W/M	60 Led/M.	950 lm.	5050	IP65	250 M.
ZE503	PCB.01.24.00.03	KIRMIZI	12V	12W/M	60 Led/M.	800 lm.	5050	IP65	250 M.
ZE503	PCB.01.24.00.03	MAVİ	12V	12W/M	60 Led/M.	600 lm.	5050	IP65	250 M.
ZE503	PCB.01.24.00.03	AMBER	12V	12W/M	60 Led/M.	700 lm.	5050	IP65	250 M.
ZE503	PCB.01.24.00.03	RGB	12V	12W/M	60 Led/M.	850 lm.	5050	IP65	250 M.
ZE710	PCB.01.24.00.03	3000K	12V	8W/M	60 Led/M.	600 lm.	5050	IP65	250 M.
ZE911	PCB.01.24.00.03	MAVİ	12V	12W/M	60 Led/M.	600 lm.	2835	IP44	250 M.
ZE913	PCB.01.24.00.03	6500K	12V	8W/M	60 Led/M.	950 lm.	2835	IP44	250 M.




ZE804




ZE503



ZE716



ZE710-AMBER



ZE503-MAVİ



ZE503-IP65-RGB

**Bağlantı Aksesuarları**



ZE900-1



ZE901-1



ZE902-1



ZE900-3



ZE901-3



ZE902-3

# SIRALI KOD NUMARALARI VE SAYFA NUMARALARI

Ürün Kodu	Sayfa No	Ürün Kodu	Sayfa No	Ürün Kodu	Sayfa No	Ürün Kodu	Sayfa No
ZE024	15	ZE259	08	ZE439	107	ZE657	64
ZE025	15	ZE260-1	08	ZE444	66	ZE658	63
ZE026	16	ZE261	08	ZE446-L	65	ZE659	63
ZE027	17	ZE262	08	ZE460	66	ZE660	64
ZE028	17	ZE285-1	35	ZE487	103	ZE662	63
ZE081	24	ZE285-3	35	ZE492-BK	66	ZE668	60
ZE082	24	ZE292-1	34	ZE493	14	ZE669	60
ZE090	90	ZE292-3	34	ZE494	08	ZE671	60
ZE091	90	ZE293-1	34	ZE498	37	ZE672	60
ZE092	90	ZE293-3	34	ZE501	103	ZE674	61
ZE093	90	ZE294-1	34	ZE502	113	ZE676	61
ZE094	90	ZE294-3	34	ZE503	113	ZE677	61
ZE095	91	ZE295-1	35	ZE504-1	85	ZE682	64
ZE096	91	ZE295-3	35	ZE504-2	85	ZE690	64
ZE097	91	ZE296-1	35	ZE519	66	ZE691	64
ZE098	91	ZE296-3	35	ZE527	65	ZE698	64
ZE099	96	ZE297-1	35	ZE530	66	ZE699-SL	64
ZE100	109	ZE297-3	35	ZE531	66	ZE706	85
ZE101	108	ZE298-1	35	ZE535	65	ZE707	85
ZE102	110	ZE298-3	35	ZE546	14	ZE708	52
ZE103	97	ZE299-1	35	ZE552	66	ZE709	53
ZE110	92	ZE299-3	35	ZE553	66	ZE710	113
ZE111	92	ZE301	60	ZE554	66	ZE716	113
ZE112	92	ZE347	59	ZE561	103	ZE740	65
ZE113	92	ZE347-1	59	ZE563	65	ZE749	09
ZE114	93	ZE348	59	ZE573	65	ZE750	11
ZE115	93	ZE348-1	59	ZE584	37	ZE751	11
ZE116	93	ZE349-CH	61	ZE597	08	ZE752	06
ZE120	96	ZE351	62	ZE601	60	ZE753	06
ZE127	19	ZE352	62	ZE608	62	ZE754	04
ZE144	74	ZE372	62	ZE613-G	61	ZE755	04
ZE145	75	ZE373	62	ZE614-G	61	ZE756	07
ZE146	75	ZE376	61	ZE616	58	ZE757	07
ZE149	74	ZE377	61	ZE617	58	ZE760	08
ZE157	107	ZE378	61	ZE618	58	ZE761	08
ZE158	13	ZE379	61	ZE619	59	ZE762	08
ZE159	73	ZE381-1	62	ZE620	59	ZE763	09
ZE160	60	ZE383	65	ZE621	59	ZE764	12
ZE169	14	ZE384	65	ZE626	60	ZE765	12
ZE170-1	62	ZE385	65	ZE628	63	ZE766	12
ZE179	64	ZE389	63	ZE639	60	ZE767	10
ZE182	62	ZE394	63	ZE643-CH	60	ZE768	10
ZE192	102	ZE395-G	65	ZE643-G	61	ZE769	13
ZE193	102	ZE396-G	65	ZE646	54	ZE770	51
ZE194	102	ZE400	61	ZE647	54	ZE771	51
ZE195	102	ZE410	62	ZE648	59	ZE773	55
ZE203	62	ZE426	66	ZE649	59	ZE774	05
ZE231	107	ZE427	66	ZE650	60	ZE780	38
ZE243	78	ZE430	103	ZE651	63	ZE781	39
ZE244	78	ZE432	66	ZE655-BL	63	ZE782	103
ZE250	05	ZE438	107	ZE656	63	ZE802	14

# SIRALI KOD NUMARALARI VE SAYFA NUMARALARI

Ürün Kodu	Sayfa No	Ürün Kodu	Sayfa No	Ürün Kodu	Sayfa No	Ürün Kodu	Sayfa No
ZE804	113	ZE888	88	ZE1000-16	42	ZE1106	104
ZE807	55	ZE900-1	113	ZE1000-17	42	ZE1107	105
ZE808	56	ZE900-3	113	ZE1000-18	41	ZE1108	105
ZE809	56	ZE901-1	113	ZE1000-19	42	ZE1109	105
ZE818	57	ZE901-3	113	ZE1000-31	43	ZE1111	106
ZE819	57	ZE902-1	113	ZE1000-32	43	ZE1112	106
ZE820	77	ZE902-3	113	ZE1000-33	43	ZE1113	106
ZE823	77	ZE910	113	ZE1000-34	43	ZE2001	22
ZE824	76	ZE911	113	ZE1000-35	44	ZE2002	22
ZE825	77	ZE913	113	ZE1000-36	44	ZE2003	25
ZE828	76	ZE920	98	ZE1000-37	44	ZE2004	21
ZE830	68	ZE921	98	ZE1000-38	44	ZE2005	21
ZE830-1	69	ZE922	98	ZE1000-39	44	ZE2006	25
ZE832	70	ZE923	98	ZE1000-40	43	ZE2007	28
ZE832-1	71	ZE925	98	ZE1000-41	45	ZE2008	28
ZE834	72	ZE926	98	ZE1000-42	45	ZE2009	30
ZE835	18	ZE931	98	ZE1000-43	45	ZE2010	30
ZE836	18	ZE933	98	ZE1000-44	45	ZE2012	31
ZE840	40	ZE940	101	ZE1000-45	45	ZE2013	31
ZE841	37	ZE941	101	ZE1000-46	41	ZE2014	34
ZE842	37	ZE942	101	ZE1000-47	41	ZE2016	29
ZE843	36	ZE943	99	ZE1001-01	46	ZE2017	29
ZE848	58	ZE944	99	ZE1001-03	46	ZE2018	34
ZE860	80	ZE945	99	ZE1001-14	47	ZE2019	34
ZE861	80	ZE946	99	ZE1001-15	47	ZE2027	34
ZE862	80	ZE947	99	ZE1001-16	47	ZE2029	34
ZE863	80	ZE948	99	ZE1001-17	47	ZE2033	33
ZE864	80	ZE949	100	ZE1001-18	46	ZE2034	33
ZE865	80	ZE951	100	ZE1001-19	47	ZE2035	33
ZE868	81	ZE952	100	ZE1001-31	48	ZE2036	33
ZE869	81	ZE953	100	ZE1001-32	48	ZE2037	32
ZE870	81	ZE954	100	ZE1001-33	48	ZE2038	32
ZE871	81	ZE955	100	ZE1001-34	48	ZE2039	32
ZE872	81	ZE956	101	ZE1001-35	49	ZE2040	32
ZE873	82	ZE957	99	ZE1001-36	49	ZE2041	23
ZE874	82	ZE958	100	ZE1001-37	49	ZE2042	23
ZE875	82	ZE960	94	ZE1001-38	49	ZE2043	26
ZE876	82	ZE961	94	ZE1001-39	49	ZE2044	26
ZE877	83	ZE962-6W	94	ZE1001-40	48	ZE2045	27
ZE878	83	ZE962-9W	95	ZE1001-41	50	ZE2046	27
ZE879	83	ZE963	95	ZE1001-42	50	ZE2047	20
ZE880	83	ZE964	95	ZE1001-43	50	ZE2048	20
ZE880-S	84	ZE968	89	ZE1001-44	50	ZE2049	34
ZE880-S-DA	84	ZE969	89	ZE1001-45	50	ZE3100	111 & 112
ZE881	86	ZE980	79	ZE1001-46	46	ZE3101	111 & 112
ZE882	86	ZE981	79	ZE1001-47	46	ZE3102	111 & 112
ZE883	86	ZE982	79	ZE1100	104	ZE3200	111 & 112
ZE884	87	ZE1000-01	41	ZE1101	104	ZE3201	111 & 112
ZE885	87	ZE1000-03	41	ZE1102	105	ZE3202	111 & 112
ZE886	87	ZE1000-14	42	ZE1104	106	ZE3203	111 & 112
ZE887	88	ZE1000-15	42	ZE1105	104	ZE3204	111 & 112

## GÜVENLİK SINIFLARI

SINIF 0	SINIF 1	SINIF 2	SINIF 3
Temel yalıtımlı koruma	Topraklama yapılması zorunlu ürünler	Topraklama yapılması zorunlu olmayan ürünler	Trafo veya 24 Volt'a kadar akü ile çalışan ürünler

## IP<sub>xy</sub> KORUMA SINIFLANDIRMA ÇETVELİ

(CEI 529, DIN 400 50, BS 5490 ve NF C 20-010 Normlarına göre)

Birinci Karakteristik Rakam	X KISA TANIMLAMA KATI CİSİMLERE KARŞI KORUMA	İkinci Karakteristik Rakam	Y KISA TANIMLAMA SUYA KARŞI KORUMALI
0	Korumasız	0	Korumasız
1	50 mm.'den büyük katı cisimlere karşı korumalı. (Örnek: Elin istek dışı teması)	1	Damlayan suya karşı korumalı
2	12,5 mm.'den büyük katı cisimlere karşı korumalı. ( Örnek : Parmak temasları )	2	15°'ye kadar eğik iken damlayan suya karşı korumalı
3	2,5 mm.'den büyük katı cisimlere karşı korumalı. (Örnek : aletler, vidalar)	3	Yağmura karşı korumalı
4	1,0 mm.'den büyük katı cisimlere karşı korumalı. (Örnek: İnce aletler, küçük teller)	4	Sıçrayan suya karşı korumalı
5	Toza karşı korumalı	5	Su püskürtmesine karşı korumalı
6	Toz geçirmez	6	Şiddetli deniz dalgalarına karşı korumalı
		7	Suya daldırmanın etkilerine karşı korumalı
		8	Su altında bırakılmaya karşı korumalı

## KORUMA SINIFLARI

	IP20	IP43	IP44	IP54	IP55	IP65	IP67
<b>KULLANILMASI GEREKEN ALANLAR</b>	Toz olmayan kuru alanlarda	Açık nemli ve ıslak alanlarda	Açık nemli ve ıslak alanlarda	Nemli ve tozlu alanlarda	Nemli ve ıslak alanlarda	Nemli ve ıslak alanlarda	Su altında
<b>SUYA KARŞI KORUMA</b>	.....	Düşeyde 60° lik açıyla gelen suya karşı koruma	Her yönden gelen suya karşı koruma	Her yönden gelen sıçrayan suya karşı koruma	Her yönden gelen fişkiran, hızlı suya karşı koruma	Her yönden gelen fişkiran, hızlı suya karşı koruma	Basıncılı suya karşı koruma
<b>TOZ VE CİSİMLERE KARŞI KORUMA</b>	12 mm.'den daha büyük cisimlere karşı koruma	1 mm.'den daha büyük cisimlere karşı koruma	1 mm.'den daha büyük cisimlere karşı koruma	Toza karşı koruma	Toza karşı koruma	Toz geçirmez	Toz geçirmez

# Ürün Sipariş Kodu Okuma ve Oluşturma

## Product Order Code Reading and Creation

(Örnek Kod / Sample Code)

### LDA.03.13.03.04

## LDA

#### KATEGORİ / CATEGORY

İlk üç harf ürünün kategorisini tanımlar.  
*The first three letters identifies the category of the product.*

RSA ... Ray Spot Armatür / Track Light Luminaire  
PRJ ... Projektör Armatür / Projector Luminaire

## 03

#### DEĞİŞKEN DEĞER VARIABLE DATA

Takip eden numara, ürünün ait olduğu ayırt edici özelliği tanımlar.  
*The following number identifies the distinctive feature to which the product belongs.*

#### ÜRÜN GÖVDE RENGİ KODU PRODUCT BODY COLOR CODE

Takip eden numara, ürünün gövde renk kodunu tanımlar.  
*The following number identifies the body color code of the product.*  
01 ... Siyah / Black  
03 ... Beyaz / White

#### ÜRÜN KOLLEKSİYONU PRODUCT COLLECTION

Takip eden numara, ürünün ait olduğu koleksiyonu tanımlar.  
*The following number identifies the collection the product belong to.*

## 03

#### LED RENGİ SICAKLIĞI VE ÜRÜNÜN LED OLUP OLMADIĞI LED COLOR TEMPERATURE AND WHETHER THE PRODUCT IS LED

Takip eden numara, ürünün led renk sıcaklığını ve led olup olmadığını kodunu tanımlar.  
*The following number defines the led color temperature of the product and the code whether it is led.*

00 ... Ledli Olmayan Ürün / Non-Led Product  
01 ... 2200K  
03 ... 2700K  
04 ... 3000K  
06 ... 4000K  
10 ... 6500K  
12 ... Amber  
13 ... Mavi / Blue  
14 ... Yeşil / Green  
15 ... Kırmızı / Red  
16 ... RGB

## 04

*Aydınlatmada*  
**TÜRKİYE** <sup>‘nin</sup>  
*yerli gücü*  
*2002’den beri*



[www.zeyhan.com](http://www.zeyhan.com) • [www.goldx.com.tr](http://www.goldx.com.tr)  
[info@zeyhan.com](mailto:info@zeyhan.com)

[f goldxlighting](#) [t goldxaydinlatma](#) [i goldxaydinlatma](#)