




*Y*ıllardır aydınlatma sektöründe kaliteyi, estetiği geniş ürün yelpazesıyla sunan **Şanlı Aydınlatma** yeni modelleriyle siz değerli müşterilerimize hizmet etmenin gururunu yaşıyor.

- Bu katalogtaki tüm resimler, bilgiler Şanlı Aydınlatma San. Tic. Ltd. Şirketine aittir.
- Katalogtaki tüm resim ve bilgileri izinsiz olarak kullananlar hakkında T.C. 1618 sayılı yasa gereğince yasal işlem yapılacaktır.
- Katalogtaki ürünlerin dia çekimi baskıdan dolayı gerçek renklerini yansıtmayabilir.
- Şanlı Aydınlatma önceden bildirmeksizin ürün özelliklerinde sektördeki gelişmelerden dolayı değişim yapabilir.
- Şanlı Aydınlatma San. Tic. Ltd. Şti. ürünleri Türk Patent Enstitüsü tarafından tescil edilmiştir.

Ürünlerde kullanılan malzeme özellikleri

- A.B.S. yazan malzeme ısıya dayanıklı plastik.
- Alüminyum kısımlar dökümdür.
- Pik döküm aydınlatma direkleri dipleri.
- Polikarbon malzeme kırılmaz.
- Akrilik malzeme şeffaf gloplar.
- Gloplarda kullanılan polietilen malzeme.
- Çelik boru aydınlatma direk gövdeleri.
- Bakır sıvımalı ürünler bakır olup verniklidir.
- Metal malzemeler elektrostatik fırın boyalıdır.

ALÜMİNYUM BÜYÜK KUŞAKLI AYDINLATMA DİREKLERİ



ŞA 1600
En: 110 cm.
Boy: 310 cm.



ŞA 1601
En: 110 cm.
Boy: 310 cm.

Duy Tipi : E27
Arm. Camı : Polikarbon
Malzeme : Alüminyum
Boya : Elektrostatik

Shape/Style : E27
Arm. Glass : Polycarbon
Material : Aluminium
Paint : Electrostatice



ALÜMİNYUM BÜYÜK KUŞAKLI AYDINLATMA DİREKLERİ



ŞA 1603
En: 45 cm.
Boy: 340 cm.



ŞA 1602
En: 60 cm.
Boy: 110 cm.

Duy Tipi : E27
Arm. Camı : Polikarbon
Malzeme : Alüminyum
Boya : Elektrostatik

Shape/Style : E27
Arm. Glass : Polycarbon
Material : Aluminium
Paint : Electrostatice



ŞA 1604
En: 45 cm.
Boy: 100 cm.



ALÜMİNYUM BÜYÜK KUŞAKLI AYDINLATMA DİREKLERİ



ŞA 1605
En: 110 cm.
Boy: 310 cm.

Duy Tipi : E27
Arm. Camı : Polikarbon
Malzeme : Alüminyum
Boya : Elektrostatik

Shape/Style : E27
Arm. Glass : Polycarbon
Material : Aluminium
Paint : Electrostatic



ŞA 1606
En: 45 cm.
Boy: 340 cm.



BÜYÜK SARAYLI FENERLİ AYDINLATMA DİREKLERİ



ŞA 1375

En: 45 cm.
Boy: 350 cm.



ŞA 1376

En: 130 cm.
Boy: 350 cm.

Duy Tipi : E27
Arm. Camı : Polikarbon
Malzeme : Alüminyum
Boya : Elektrostatik

Shape/Style : E27
Arm. Glass : Polycarbon
Material : Aluminium
Paint : Electrostatice



5

BÜYÜK SARAYLI FENERLİ AYDINLATMA DİREKLERİ



Duy Tipi : E27
Arm. Camı : Polikarbon
Malzeme : Alüminyum
Boya : Elektrostatik

Shape/Style : E27
Arm. Glass : Polycarbon
Material : Aluminium
Paint : Electrostatice

ŞA 1607
En: 130 cm.
Boy: 350 cm.



ŞA 1378
En: 60 cm.
Boy: 115 cm.



ŞA 1377
En: 40 cm.
Boy: 95 cm.



KÜÇÜK SARAYLI MODEL ARMATÜRLER

ŞA 1608
En: 40 cm.
Boy: 77 cm.



ŞA 1609
En: 30 cm.
Boy: 82 cm.



Duy Tipi : E27
Arm. Camı : Polikarbon
Malzeme : Alüminyum
Boya : Elektrostatik

Shape/Style : E27
Arm. Glass : Polycarbon
Material : Aluminium
Paint : Electrostatic




ŞA 1610
En: 30 cm.
Boy: 120 cm.



ŞA 1611
En: 30 cm.
Boy: 195 cm.



KÜÇÜK SARAYLI MODEL AYDINLATMA DİREKLERİ



ŞA 1612
En: 120 cm.
Boy: 300 cm.



ŞA 1613
En: 30 cm.
Boy: 280 cm.



ŞA 1614
En: 30 cm.
Boy: 330 cm.

Duy Tipi : E27
Arm. Camı : Polikarbon
Malzeme : Alü. Çelik Boru Dök. Dip
Boya : Elektrostatik

Shape/Style : E27
Arm. Glass : Polycarbon
Material : Alu. Stell Pipe Cast. Bottom
Paint : Electrostatice



KÜÇÜK SARAYLI MODEL AYDINLATMA DİREKLERİ



ŞA 1615
En: 110 cm.
Boy: 310 cm.

Duy Tipi : E27
Arm. Camı : Polikarbon
Malzeme : Alüminyum Çelik Boru
Boya : Elektrostatik

Shape/Style : E27
Arm. Glass : Polycarbon
Material : Aluminium Stell Pipe
Paint : Electrostatice




ŞA 1616
En: 30 cm.
Boy: 300 cm.



KÜÇÜK SARAYLI MODEL AYDINLATMA DİREKLERİ



ŞA 1617
En: 110 cm.
Boy: 370 cm.



ŞA 1618
En: 110 cm.
Boy: 370 cm.

Duy Tipi : E27
Arm. Camı : Polikarbon
Malzeme : Alüminyum Çelik Boru
Boya : Elektrostatik

Shape/Style : E27
Arm. Glass : Polycarbon
Material : Aluminium Stell Pipe
Paint : Electrostatice



BÜYÜK TAÇLI FENER AYDINLATMA DİREKLERİ



ŞA 1619
En: 115 cm.
Boy: 300 cm.

Duy Tipi : E27
Arm. Camı : Akrilik
Malzeme : Alüminyum
Boya : Elektrostatik

Shape/Style : E27
Arm. Glass : Acrilic
Material : Aluminium
Paint : Electrostatice



ŞA 1620
En: 50 cm.
Boy: 330 cm.



ŞA 1621
En: 50 cm.
Boy: 95 cm.



ŞA 1622
En: 50 cm.
Boy: 330 cm.

BÜYÜK OSMANLI FENERLİ AYDINLATMA DİREKLERİ



ŞA 1437
En: 45 cm.
Boy: 350 cm.

Duy Tipi : E27
Arm. Camı : Cam
Malzeme : Alüminyum
Boya : Elektrostatik

Shape/Style : E27
Arm. Glass : Glass
Material : Aluminium
Paint : Electrostatic



ŞA 1623
En: 45 cm.
Boy: 310 cm.




ŞA 1436
En: 45 cm.
Boy: 105 cm.



DEKORATİF AYDINLATMA DİREĞİ



ŞA 1624
En: 60 cm.
Boy: 450 cm.



ŞA 1625
En: 60 cm.
Boy: 65 cm.



13

Duy Tipi : E27
Arm. Camı : Akrilik
Malzeme : Alüminyum
Boya : Elektrostatik

Shape/Style : E27
Arm. Glass : Acrilic
Material : Aluminium
Paint : Electrostatice

DEKORATİF AYDINLATMA DİREĞİ



ŞA 1626
En: 110 cm.
Boy: 450 cm.

Duy Tipi : E27
Arm. Camı : Akrilik
Malzeme : Alüminyum Çelik Boru
Boya : Elektrostatik

Shape/Style : E27
Arm. Glass : Acrilic
Material : Aluminium Stell Pipe
Paint : Electrostatice



DEKORATİF AYDINLATMA DİREĞİ



ŞA 1627
En: 110 cm.
Boy: 450 cm.



Duy Tipi : E27
Arm. Camı : Akrilik
Malzeme : Alüminyum Çelik Boru
Boya : Elektrostatik

Shape/Style : E27
Arm. Glass : Acrilic
Material : Aluminium Stell Pipe
Paint : Electrostatice

ORTA BOY POLİKARBON CAMLI BAKIR ŞAPKALI FENERLER



ŞA 1395
En: 42 cm.
Boy: 65 cm.



ŞA 1396
En: 26 cm.
Boy: 70 cm.



ŞA 1397
En: 26 cm.
Boy: 75 cm.



ŞA 1398
En: 26 cm.
Boy: 115 cm.

Duy Tipi : E27
Arm. Camı : Polikarbon
Malzeme : Alüminyum
Boya : Elektrostatik

Shape/Style : E27
Arm. Glass : Polycarbon
Material : Aluminium
Paint : Electrostatice



ORTA BOY POLİKARBON CAMLI BAKIR ŞAPKALI AYDINLATMA DİREKLERİ



ŞA 1399
En: 110 cm.
Boy: 300 cm.



ŞA 1400
En: 120 cm.
Boy: 300 cm.



ŞA 1401
En: 30 cm.
Boy: 300 cm.



ŞA 1402
En: 26 cm.
Boy: 180 cm.

Duy Tipi : E27
Arm. Camı : Polikarbon
Malzeme : Alü. Çelik Boru Dök. Dip
Boya : Elektrostatik

Shape/Style : E27
Arm. Glass : Polycarbon
Material : Alu. Stell Pipe Cast. Bottom
Paint : Electrostatice



SÜSLÜ MODEL DÖKÜM AYDINLATMA DİREKLERİ



ŞA 1386
En: 33 cm.
Boy: 300 cm.



ŞA 1387
En: 33 cm.
Boy: 110 cm.

Duy Tipi : E27
Arm. Camı : Cam
Malzeme : Çelik Boru Dök. Döp
Boya : Elektostatik

Shape/Style : E27
Arm. Glass : Glass
Material : Stell Pipe Cast. Bottom
Paint : Electrostatice



ŞA 1388
En: 33 cm.
Boy: 90 cm.



DEKORATİF AYDINLATMA DİREĞİ



ŞA 1628
En: 120 cm.
Boy: 450 cm.



Duy Tipi : E27
Arm. Camı : Akırlık
Malzeme : Çelik Boru Dök. Dip
Boya : Elektrostatik

Shape/Style : E27
Arm. Glass : Acrylic
Material : Steel Pipe Cast. Bottom
Paint : Electrostatic

BÜYÜK POLİKARBON CAMLI SEPERATÖRLÜ AYDINLATMA DİREKLERİ



ŞA 1629

En: 40 cm.
Boy: 300 cm.



ŞA 1630

En: 50 cm.
Boy: 310 cm.



ŞA 1631

En: 50 cm.
Boy: 310 cm.

20



Duy Tipi : E27
Arm. Camı : Polikarbon
Malzeme : Alü. Çelik Boru Dök. Dip
Boya : Elektrostatik

Shape/Style : E27
Arm. Glass : Polycarbon
Material : Alu. Stell Pipe Cast. Bottom
Paint : Electrostatice

BÜYÜK POLİKARBON CAMLI AYDINLATMA DİREKLERİ



ŞA 1632
En: 50 cm.
Boy: 310 cm.



ŞA 1633
En: 45 cm.
Boy: 310 cm.



ŞA 1634
En: 40 cm.
Boy: 300 cm.



21

Duy Tipi : E27
Arm. Camı : Polikarbon
Malzeme : Alü. Çelik Boru Dök. Dip
Boya : Elektrostatik

Shape/Style : E27
Arm. Glass : Polycarbon
Material : Alu. Stell Pipe Cast. Bottom
Paint : Electrostatice

BÜYÜK POLİKARBON CAMLI PRİZMATİK AYDINLATMA DİREKLERİ



ŞA 1635
En: 50 cm.
Boy: 310 cm.



ŞA 1636
En: 40 cm.
Boy: 300 cm.



ŞA 1637
En: 45 cm.
Boy: 320 cm.

22



Duy Tipi : E27
Arm. Camı : Polikarbon
Malzeme : Alü. Çelik Boru Dök. Dip.
Boya : Elektostatik

Shape/Style : E27
Arm. Glass : Polycarbon
Material : Alu. Stell Pipe Cast. Bottom
Paint : Electrostatice

BÜYÜK KARE FENERLİ AYDINLATMA DİREKLERİ



ŞA 1409
En: 35 cm.
Boy: 300 cm.



ŞA 1412
En: 35 cm.
Boy: 80 cm.

Duy Tipi : E27
Arm. Camı : Cam
Malzeme : Çelik Boru Döküm Dip.
Boya : Elektrostatik

Shape/Style : E27
Arm. Glass : Glass
Material : Stell Pipe Cast. Bottom
Paint : Electrostatice



ŞA 1410
En: 35 cm.
Boy: 80 cm.



ŞA 1411
En: 35 cm.
Boy: 300 cm.



SEPERATÖRLÜ MODEL AYDINLATMA DİREKLERİ



ŞA 1638

En: 65 cm.
Boy: 300 cm.



ŞA 1639

En: 50 cm.
Boy: 300 cm.



ŞA 1640

En: 65 cm.
Boy: 300 cm.

24



Duy Tipi : E27
Arm. Camı : Akrilik
Malzeme : Alü. Çelik Boru Dök. Dip.
Boya : Elektrostatik

Shape/Style : E27
Arm. Glass : Acrylic
Material : Alu. Steel Pipe Cast. Bottom
Paint : Electrostatic

ORTA BOY SARAYLI FENERLER



ŞA 1389
En: 30 cm.
Boy: 300 cm.



ŞA 1390
En: 30 cm.
Boy: 110 cm.

*Duy Tipi : E27
Arm. Camı : Polikarbon
Malzeme : Alüminyum
Boya : Elektrostatik*

*Shape/Style : E27
Arm. Glass : Polycarbon
Material : Aluminium
Paint : Electrostatice*



ŞA 1391
En: 30 cm.
Boy: 80 cm.



ŞA 1392
En: 50 cm.
Boy: 60 cm.

ORTA BOY SARAYLI AYDINLATMA DİREKLERİ



26



Duy Tipi : E27
Arm. Camı : Polikarbon
Malzeme : Alüminyum
Boya : Elektrostatik

Shape/Style : E27
Arm. Glass : Polycarbon
Material : Aluminium
Paint : Electrostatice

ŞA 1393
En: 110 cm.
Boy: 300 cm.

ŞA 1394
En: 120 cm.
Boy: 300 cm.

DAMLA MODEL FENERLER



ŞA 1641
En: 40 cm.
Boy: 68 cm.



ŞA 1642
En: 28 cm.
Boy: 62 cm.



ŞA 1643
En: 28 cm.
Boy: 70 cm.



ŞA 1644
En: 28 cm.
Boy: 110 cm.



ŞA 1645
En: 28 cm.
Boy: 65 cm.

Duy Tipi : E27
Arm. Camı : Akrilik
Malzeme : Alüminyum
Boya : Elektrostatik

Shape/Style : E27
Arm. Glass : Acrilic
Material : Aluminium
Paint : Electrostatice



DAMLA MODEL AYDINLATMA DİREKLERİ



ŞA 1646
En: 90 cm.
Boy: 300 cm.



ŞA 1647
En: 50 cm.
Boy: 300 cm.



ŞA 1648
En: 30 cm.
Boy: 280 cm.



ŞA 1649
En: 80 cm.
Boy: 240 cm.



ŞA 1650
En: 28 cm.
Boy: 185 cm.

Duy Tipi : E27
Arm. Camı : Akrilik
Malzeme : Alü. Çelik Boru Döküm Dip
Boya : Elektrostatik

Shape/Style : E27
Arm. Glass : Acrilic
Material : Alu. Stell Pipe Cast. Bottom
Paint : Electrostatice



DAMLA MODEL AYDINLATMA DİREKLERİ



ŞA 1651
En: 110 cm.
Boy: 370 cm.

Duy Tipi : E27
Arm. Camı : Akrilik
Malzeme : Alüminyum Çelik Boru
Boya : Elektrostatik

Shape/Style : E27
Arm. Glass : Acrilic
Material : Aluminium Stell Pipe
Paint : Electrostatice



ŞA 1652
En: 110 cm.
Boy: 370 cm.



TÜRKMEN MODEL AYDINLATMA DİREĞİ



ŞA 1653
En: 110 cm.
Boy: 350 cm.

Duy Tipi : E27
Arm. Camı : Cam
Malzeme : Alüminyum
Boya : Elektrostatik

Shape/Style : E27
Arm. Glass : Glass
Material : Aluminium
Paint : Electrostatic



ALÜMİNYUM BÜYÜK ÇİTALİ FENERLER



ŞA 1654
En: 40 cm.
Boy: 65 cm.



ŞA 1655
En: 40 cm.
Boy: 60 cm.



ŞA 1656
En: 23 cm.
Boy: 70 cm.

Duy Tipi : E27
Arm. Camı : Cam
Malzeme : Alüminyum
Boya : Elektrostatik

Shape/Style : E27
Arm. Glass : Glass
Material : Aluminium
Paint : Electrostatic



ŞA 1657
En: 40 cm.
Boy: 65 cm.



31



ŞA 1658
En: 23 cm.
Boy: 112 cm.



ŞA 1659
En: 23 cm.
Boy: 57 cm.

ALÜMİNYUM BÜYÜK ÇİTALİ FENERLİ AYDINLATMA DİREKLERİ



ŞA 1660
En: 90 cm.
Boy: 260 cm.



ŞA 1661
En: 90 cm.
Boy: 280 cm.



ŞA 1662
En: 23 cm.
Boy: 180 cm.



ŞA 1663
En: 30 cm.
Boy: 260 cm.



ŞA 1664
En: 50 cm.
Boy: 280 cm.

Duy Tipi : E27
Arm. Camı : Cam
Malzeme : Alü. Çelik Boru Döküm Dip
Boya : Elektostatik

Shape/Style : E27
Arm. Glass : Glass
Material : Alu. Stell Pipe Cast. Bottom
Paint : Electrostatice



ALÜMİNYUM LALE MODEL BÜYÜK KAPAKLI FENERLER



ŞA 1665
En: 40 cm.
Boy: 55 cm.



ŞA 1666
En: 23 cm.
Boy: 70 cm.



ŞA 1667
En: 26 cm.
Boy: 50 cm.

*Duy Tipi : E27
Arm. Camı : Cam
Malzeme : Alüminyum
Boya : Elektrostatik*

*Shape/Style : E27
Arm. Glass : Glass
Material : Aluminium
Paint : Electrostatice*



ŞA 1668
En: 23 cm.
Boy: 112 cm.



ŞA 1669
En: 23 cm.
Boy: 55 cm.



ŞA 1670
En: 23 cm.
Boy: 180 cm.



ALÜMİNYUM LALE MODEL BÜYÜK KAPAKLI AYDINLATMA DİREKLERİ



ŞA 1671
En: 90 cm.
Boy: 280 cm.



ŞA 1672
En: 90 cm.
Boy: 280 cm.

Duy Tipi : E27
Arm. Camı : Cam
Malzeme : Alü. Çelik Boru Döküm Dip
Boya : Elektostatik

Shape/Style : E27
Arm. Glass : Glass
Material : Alu. Stell Pipe Cast. Bottom
Paint : Electrostatice



ŞA 1673
En: 90 cm.
Boy: 280 cm.



ŞA 1674
En: 30 cm.
Boy: 270 cm.



ALÜMİNYUM DÖKÜM PENCERELİ KARE KAPAKLI FENERLER



ŞA 1675
En: 40 cm.
Boy: 55 cm.



ŞA 1676
En: 40 cm.
Boy: 55 cm.

Duy Tipi : E27
Arm. Camı : Cam
Malzeme : Alüminyum
Boya : Elektrostatik

Shape/Style : E27
Arm. Glass : Glass
Material : Aluminium
Paint : Electrostatic



ŞA 1677
En: 23 cm.
Boy: 105 cm.



ŞA 1678
En: 23 cm.
Boy: 60 cm.



ŞA 1679
En: 23 cm.
Boy: 55 cm.

ALÜMİNYUM DÖKÜM PENCERELİ KARE KAPAKLI AYD. DİREKLERİ



ŞA 1680
En: 90 cm.
Boy: 260 cm.



ŞA 1681
En: 90 cm.
Boy: 280 cm.

Duy Tipi : E27
Arm. Camı : Cam
Malzeme : Alü. Çelik Boru Döküm Dip
Boya : Elektostatik

Shape/Style : E27
Arm. Glass : Glass
Material : Alu. Stell Pipe Cast. Bottom
Paint : Electrostatice



ŞA 1682
En: 50 cm.
Boy: 280 cm.



ŞA 1683
En: 23 cm.
Boy: 175 cm.



ALÜMİNYUM DEKORATİF KARE KAPAKLI FENERLER



ŞA 1684
En: 40 cm.
Boy: 55 cm.



ŞA 1685
En: 23 cm.
Boy: 65 cm.



ŞA 1686
En: 40 cm.
Boy: 55 cm.



ŞA 1687
En: 23 cm.
Boy: 60 cm.

Duy Tipi : E27
Arm. Camı : Cam
Malzeme : Alüminyum
Boya : Elektrostatik

Shape/Style : E27
Arm. Glass : Glass
Material : Aluminium
Paint : Electrostatic



37



ŞA 1688
En: 23 cm.
Boy: 105 cm.



ŞA 1689
En: 23 cm.
Boy: 55 cm.



ŞA 1690
En: 23 cm.
Boy: 105 cm.

ALÜMİNYUM DEKORATİF KARE KAPAKLI AYDINLATMA DİREKLERİ



ŞA 1691

En: 90 cm.
Boy: 265 cm.



ŞA 1692

En: 90 cm.
Boy: 280 cm.

Duy Tipi : E27
Arm. Camı : Cam
Malzeme : Alü. Çelik Boru Döküm Dip
Boya : Elektrostatik

Shape/Style : E27
Arm. Glass : Glass
Material : Alu. Stell Pipe Cast. Bottom
Paint : Electrostatice



ŞA 1693

En: 23 cm.
Boy: 180 cm.



ŞA 1694

En: 50 cm.
Boy: 280 cm.



ALÜMİNYUM ULUBATLI HASIRLI MODEL FENERLER



ŞA 1695

En: 43 cm.
Boy: 63 cm.



ŞA 1696

En: 38 cm.
Boy: 68 cm.



ŞA 1697

En: 28 cm.
Boy: 65 cm.



ŞA 1698

En: 28 cm.
Boy: 105 cm.



ŞA 1699

En: 28 cm.
Boy: 63 cm.

Duy Tipi : E27
Arm. Camı : Polikarbon
Malzeme : Alüminyum
Boya : Elektrostatik

Shape/Style : E27
Arm. Glass : Polycarbon
Material : Aluminium
Paint : Electrostatice



ALÜMİNYUM ULUBATLI HASIRLI MODEL AYDINLATMA DİREKLERİ



ŞA 1700
En: 90 cm.
Boy: 280 cm.

Duy Tipi : E27
Arm. Camı : Polikarbon
Malzeme : Alü. Çelik Boru Döküm Dip
Boya : Elektrostatik

Shape/Style : E27
Arm. Glass : Polycarbon
Material : Alu. Stell Pipe Cast. Bottom
Paint : Electrostatice



ŞA 1701
En: 95 cm.
Boy: 280 cm.

40



ŞA 1702
En: 30 cm.
Boy: 280 cm.



ŞA 1703
En: 28 cm.
Boy: 180 cm.



ŞA 1704
En: 95 cm.
Boy: 280 cm.

ALTIN YALDIZ BOYALI ULUBATLI HASIRLI MODEL FENERLER



ŞA 1705
En: 95 cm.
Boy: 290 cm.

Duy Tipi : E27
Arm. Camı : Polikarbon
Malzeme : Alüminyum
Boya : Elektrostatik

Shape/Style : E27
Arm. Glass : Polycarbon
Material : Aluminium
Paint : Electrostatic



ŞA 1706
En: 28 cm.
Boy: 280 cm.



ŞA 1707
En: 38 cm.
Boy: 65 cm.



ŞA 1708
En: 48 cm.
Boy: 63 cm.



ŞA 1709
En: 28 cm.
Boy: 105 cm.



ŞA 1710
En: 28 cm.
Boy: 65 cm.



ŞA 1711
En: 28 cm.
Boy: 63 cm.



KÜÇÜK KAPAKLI ALÜMİNYUM LALE FENERLER



ŞA 1712
En: 40 cm.
Boy: 50 cm.



ŞA 1713
En: 23 cm.
Boy: 50 cm.



ŞA 1714
En: 26 cm.
Boy: 45 cm.



ŞA 1715
En: 23 cm.
Boy: 95 cm.

*Duy Tipi : E27
Arm. Camı : Cam
Malzeme : Alüminyum
Boya : Elektrostatik*

*Shape/Style : E27
Arm. Glass : Glass
Material : Aluminium
Paint : Electrostatic*



ŞA 1716
En: 23 cm.
Boy: 50 cm.



ALÜMİNYUM LALE MODEL AYDINLATMA DİREKLERİ



ŞA 1717
En: 90 cm.
Boy: 280 cm.

Duy Tipi : E27
Arm. Camı : Cam
Malzeme : Alü. Çelik Boru Döküm Dİp
Boya : Elektrostatik

Shape/Style : E27
Arm. Glass : Glass
Material : Alu. Stell Pipe Cast. Bottom
Paint : Electrostatice



ŞA 1718
En: 90 cm.
Boy: 280 cm.



ŞA 1719
En: 90 cm.
Boy: 270 cm.



ŞA 1720
En: 23 cm.
Boy: 175 cm.



ŞA 1721
En: 30 cm.
Boy: 270 cm.



KÜÇÜK KAPAKLI ALÜMİNYUM DEKORATİF KARE FENERLER



ŞA 1722
En: 40 cm.
Boy: 55 cm.



ŞA 1723
En: 40 cm.
Boy: 50 cm.



ŞA 1724
En: 23 cm.
Boy: 55 cm.



ŞA 1725
En: 23 cm.
Boy: 60 cm.

Duy Tipi : E27
Arm. Camı : Cam
Malzeme : Alüminyum
Boya : Elektrostatik

Shape/Style : E27
Arm. Glass : Glass
Material : Aluminium
Paint : Electrostatic



ŞA 1726
En: 23 cm.
Boy: 95 cm.



ŞA 1727
En: 23 cm.
Boy: 95 cm.



ALÜMİNYUM DEKORATİF KARE FENERLİ AYDINLATMA DİREKLERİ



ŞA 1728
En: 90 cm.
Boy: 260 cm.

Duy Tipi : E27
Arm. Camı : Cam
Malzeme : Alü. Çelik Boru Döküm Dip
Boya : Elektrostatik

Shape/Style : E27
Arm. Glass : Glass
Material : Alu. Stell Pipe Cast. Bottom
Paint : Electrostatice



ŞA 1729
En: 90 cm.
Boy: 280 cm.



ŞA 1730
En: 23 cm.
Boy: 175 cm.



ŞA 1731
En: 50 cm.
Boy: 280 cm.

ALÜMİNYUM DÖKÜM PENCERELİ FENERLER



ŞA 1732
En: 40 cm.
Boy: 50 cm.



ŞA 1733
En: 40 cm.
Boy: 45 cm.



ŞA 1734
En: 23 cm.
Boy: 50 cm.



ŞA 1735
En: 23 cm.
Boy: 60 cm.

Duy Tipi : E27
Arm. Camı : Cam
Malzeme : Alüminyum
Boya : Elektrostatik

Shape/Style : E27
Arm. Glass : Glass
Material : Aluminium
Paint : Electrostatic



ŞA 1736
En: 23 cm.
Boy: 95 cm.



ŞA 1737
En: 23 cm.
Boy: 95 cm.



ALÜMİNYUM DÖKÜM PENCERELİ FENERLİ AYDINLATMA DİREKLERİ



ŞA 1738
En: 90 cm.
Boy: 260 cm.

Duy Tipi : E27
Arm. Camı : Cam
Malzeme : Alü. Çelik Boru Döküm Dip
Boya : Elektrostatik

Shape/Style : E27
Arm. Glass : Glass
Material : Alu. Stell Pipe Cast. Bottom
Paint : Electrostatice



ŞA 1739
En: 90 cm.
Boy: 280 cm.



ŞA 1740
En: 23 cm.
Boy: 175 cm.



ŞA 1741
En: 50 cm.
Boy: 280 cm.

ALÜMİNYUM BÜYÜK ÇITALI KÜÇÜK KAPAKLI FENERLER



ŞA 1742
En: 40 cm.
Boy: 55 cm.



ŞA 1743
En: 40 cm.
Boy: 50 cm.



ŞA 1744
En: 23 cm.
Boy: 50 cm.

Duy Tipi : E27
Arm. Camı : Cam
Malzeme : Alüminyum
Boya : Elektrostatik

Shape/Style : E27
Arm. Glass : Glass
Material : Aluminium
Paint : Electrostatice



ŞA 1745
En: 23 cm.
Boy: 60 cm.



ŞA 1746
En: 23 cm.
Boy: 100 cm.



ŞA 1747
En: 23 cm.
Boy: 100 cm.



BÜYÜK ÇİTALİ KÜÇÜK KAPAKLI AYDINLATMA DİREKLERİ



ŞA 1748
En: 90 cm.
Boy: 280 cm.



ŞA 1749
En: 23 cm.
Boy: 175 cm.



ŞA 1750
En: 90 cm.
Boy: 260 cm.



ŞA 1751
En: 50 cm.
Boy: 280 cm.

Duy Tipi : E27
Arm. Camı : Cam
Malzeme : Alü. Çelik Boru Döküm Dip
Boya : Elektrostatik

Shape/Style : E27
Arm. Glass : Glass
Material : Alu. Stell Pipe Cast. Bottom
Paint : Electrostatice



ŞA 1752
En: 30 cm.
Boy: 270 cm.



ALÜMİNYUM GAZ LAMBALI FENERLER



ŞA 1243
En: 45 cm.
Boy: 45 cm.



ŞA 1244
En: 30 cm.
Boy: 60 cm.

Duy Tipi : E27
Arm. Camı : Akrilik
Malzeme : Alüminyum
Boya : Elektrostatik

Shape/Style : E27
Arm. Glass : Acrilic
Material : Aluminium
Paint : Electrostatice



ŞA 1245
En: 30 cm.
Boy: 60 cm.



ŞA 1246
En: 30 cm.
Boy: 100 cm.



ALÜMİNYUM GAZ LAMBALI AYDINLATMA DİREKLERİ



ŞA 1247
En: 90 cm.
Boy: 300 cm.

Duy Tipi : E27
Arm. Camı : Akrilik
Malzeme : Alü.Çelik Boru Döküm Dip
Boya : Elektostatik

Shape/Style : E27
Arm. Glass : Acrilic
Material : Alu. Stell Pipe Cast. Bottom
Paint : Electrostatice



ŞA 1248
En: 45 cm.
Boy: 300 cm.



ŞA 1249
En: 90 cm.
Boy: 300 cm.



ŞA 1250
En: 30 cm.
Boy: 175 cm.



POLİKARBON CAMLI DÖKÜM GEMİCİ FENERLER



ŞA 1260
En: 30 cm.
Boy: 45 cm.



ŞA 1261
En: 22 cm.
Boy: 53 cm.

Duy Tipi : E27
Arm. Camı : Polikarbon
Malzeme : Alüminyum
Boya : Elektrostatik

Shape/Style : E27
Arm. Glass : Polycarbon
Material : Aluminium
Paint : Electrostatice



ŞA 1262
En: 22 cm.
Boy: 60 cm.



ŞA 1263
En: 20 cm.
Boy: 95 cm.



POLİKARBON CAMLI KÜÇÜK GEMİCİ FENERLİ AYDINLATMA DİREKLERİ



ŞA 1264
En: 70 cm.
Boy: 275 cm.

Duy Tipi : E27
Arm. Camı : Polikarbon
Malzeme : Alü. Çelik Boru Döküm Dip
Boya : Elektrostatik

Shape/Style : E27
Arm. Glass : Polycarbon
Material : Alu. Stell Pipe Cast. Bottom
Paint : Electrostatice



ŞA 1265
En: 70 cm.
Boy: 260 cm.



ŞA 1266
En: 70 cm.
Boy: 275 cm.



ŞA 1267
En: 70 cm.
Boy: 260 cm.

BAKIR ŐAPKALI KLASİK DÖKÜM FENERLER



ŐA 1278
En: 36 cm.
Boy: 65 cm.



ŐA 1279
En: 30 cm.
Boy: 60 cm.



ŐA 1280
En: 38 cm.
Boy: 40 cm.



ŐA 1281
En: 30 cm.
Boy: 42 cm.



ŐA 1283
En: 30 cm.
Boy: 50 cm.



ŐA 1282
En: 25 cm.
Boy: 37 cm.

Duy Tipi : E27
Arm. Camı : Polikarbon
Malzeme : Alüminyum
Boya : Elektrostatik

Shape/Style : E27
Arm. Glass : Polycarbon
Material : Aluminium
Paint : Electrostatice



ŐA 1285
En: 30 cm.
Boy: 95 cm.



BAKIR ŞAPKALI KLASİK FENERLİ DÖKÜM AYDINLATMA DİREKLERİ



ŞA 1284
En: 90 cm.
Boy: 260 cm.



ŞA 1753
En: 90 cm.
Boy: 260 cm.



ŞA 1287
En: 90 cm.
Boy: 270 cm.



ŞA 1286
En: 80 cm.
Boy: 230 cm.
Komple Döküm

Duy Tipi : E27
Arm. Camı : Polikarbon
Malzeme : Alü. Çelik Boru Döküm Dip
Boya : Elektrostatik

Shape/Style : E27
Arm. Glass : Polycarbon
Material : Alu. Stell Pipe Cast. Bottom
Paint : Electrostatice



ŞA 1288
En: 45 cm.
Boy: 270 cm.



MEŞALE BAKIR SIVAMALI MODEL FENERLER



ŞA 1754
En: 65 cm.
Boy: 270 cm.



ŞA 1755
En: 40 cm.
Boy: 270 cm.

Duy Tipi : E27
Arm. Camı : Akrilik
Malzeme : Alü. Çelik Boru Döküm Dip
Boya : Elektrostatik

Shape/Style : E27
Arm. Glass : Acrilic
Material : Alu. Stell Pipe Cast. Bottom
Paint : Electrostatice



ŞA 1756
En: 28 cm.
Boy: 65 cm.



ŞA 1757
En: 22 cm.
Boy: 50 cm.



ŞA 1758
En: 22 cm.
Boy: 95 cm.



ORTA BOY DÖKÜM OSMANLI FENERLERİ



ŞA 1289
En: 34 cm.
Boy: 60 cm.



ŞA 1290
En: 25 cm.
Boy: 45 cm.



ŞA 1291
En: 34 cm.
Boy: 60 cm.

Duy Tipi : E27
Arm. Camı : Polikarbon
Malzeme : Alüminyum
Boya : Elektrostatik

Shape/Style : E27
Arm. Glass : Polycarbon
Material : Aluminium
Paint : Electrostatic



ŞA 1292
En: 20 cm.
Boy: 100 cm.



ŞA 1293
En: 20 cm.
Boy: 55 cm.



ŞA 1294
En: 20 cm.
Boy: 65 cm.

ORTA BOY OSMANLI DÖKÜM FENERLİ AYD. DİREKLERİ




ŞA 1295
En: 80 cm.
Boy: 260 cm.



ŞA 1297
En: 75 cm.
Boy: 250 cm.



ŞA 1296
En: 23 cm.
Boy: 175 cm.



ŞA 1298
En: 80 cm.
Boy: 260 cm.



ŞA 1299
En: 30 cm.
Boy: 250 cm.

Duy Tipi : E27
Arm. Camı : Polikarbon
Malzeme : Alü. Çelik Boru Döküm Dip
Boya : Elektrostatik

Shape/Style : E27
Arm. Glass : Polycarbon
Material : Alu. Stell Pipe Cast. Bottom
Paint : Electrostatice



ALÜMİNYUM ALTIN YALDIZ BOYALI OSMANLI FENERLER



ŞA 1759
En: 75 cm.
Boy: 260 cm.

Duy Tipi : E27
Arm. Camı : Polikarbon
Malzeme : Alü. Çelik Boru Döküm Dip
Boya : Elektrostatik

Shape/Style : E27
Arm. Glass : Polycarbon
Material : Alu. Stell Pipe Cast. Bottom
Paint : Electrostatice



ŞA 1760
En: 75 cm.
Boy: 250 cm.



ŞA 1761
En: 34 cm.
Boy: 55 cm.



ŞA 1762
En: 20 cm.
Boy: 100 cm.



ŞA 1763
En: 20 cm.
Boy: 55 cm.



ŞA 1764
En: 25 cm.
Boy: 45 cm.



ŞA 1765
En: 20 cm.
Boy: 65 cm.



ŞA 1766
En: 34 cm.
Boy: 55 cm.



KÜÇÜK OSMANLI FENERLER



ŞA 1767
En: 54 cm.
Boy: 140 cm.



ŞA 1301
En: 15 cm.
Boy: 50 cm.



ŞA 1768
En: 27 cm.
Boy: 140 cm.

60



Duy Tipi : E27
Arm. Camı : Polikarbon
Malzeme : Alüminyum Çelik Boru
Boya : Elektrostatik

Shape/Style : E27
Arm. Glass : Polycarbon
Material : Aluminium Stell Pipe
Paint : Electrostatice



ŞA 1304
En: 15 cm.
Boy: 92 cm.



ŞA 1302
En: 15 cm.
Boy: 48 cm.



ŞA 1303
En: 15 cm.
Boy: 92 cm.

ALÜMİNYUM POLİKARBON CAMLI SÜSLÜ FENERLER



ŞA 1214
En: 35 cm.
Boy: 55 cm.



ŞA 1215
En: 25 cm.
Boy: 65 cm.



ŞA 1216
En: 30 cm.
Boy: 45 cm.



ŞA 1217
En: 25 cm.
Boy: 55 cm.

Duy Tipi : E27
Arm. Camı : Polikarbon
Malzeme : Alüminyum
Boya : Elektrostatik

Shape/Style : E27
Arm. Glass : Polycarbon
Material : Aluminium
Paint : Electrostatice



ŞA 1218
En: 25 cm.
Boy: 100 cm.



ALÜMİNYUM POLİKARBON CAMLI SÜSLÜ AYDINLATMA DİREKLERİ



ŞA 1219

En: 90 cm.
Boy: 260 cm.



ŞA 1220

En: 75 cm.
Boy: 250 cm.
Komple Döküm

Duy Tipi : E27
Arm. Camı : Polikarbon
Malzeme : Alü. Çelik Boru Döküm Dip
Boya : Elektrostatik

Shape/Style : E27
Arm. Glass : Polycarbon
Material : Alu. Stell Pipe Cast. Bottom
Paint : Electrostatice



ŞA 1221

En: 90 cm.
Boy: 260 cm.



ŞA 1222

En: 25 cm.
Boy: 170 cm.



ALÜMİNYUM POLİKARBON CAMLII FENERLER



ŞA 1233
En: 35 cm.
Boy: 60 cm.

Duy Tipi : E27
Arm. Camı : Polikarbon
Malzeme : Alüminyum
Boya : Elektrostatik

Shape/Style : E27
Arm. Glass : Polycarbon
Material : Aluminium
Paint : Electrostatice



ŞA 1234
En: 30 cm.
Boy: 45 cm.



ŞA 1235
En: 25 cm.
Boy: 58 cm.



ŞA 1236
En: 25 cm.
Boy: 60 cm.



ŞA 1237
En: 25 cm.
Boy: 100 cm.

ALÜMİNYUM POLİKARBON CAMLI AYDINLATMA DİREKLERİ



ŞA 1238
En: 75 cm.
Boy: 250 cm.
Komple Döküm



ŞA 1239
En: 75 cm.
Boy: 250 cm.
Komple Döküm

Duy Tipi : E27
Arm. Camı : Polikarbon
Malzeme : Alü. Çelik Boru Döküm Dip
Boya : Elektrostatik

Shape/Style : E27
Arm. Glass : Polycarbon
Material : Alu. Stell Pipe Cast. Bottom
Paint : Electrostatice



ŞA 1240
En: 80 cm.
Boy: 260 cm.



ŞA 1241
En: 25 cm.
Boy: 170 cm.



ŞA 1242
En: 75 cm.
Boy: 260 cm.




ALÜMİNYUM LENS CAMLI ALTIN YALDIZ BOYALI FENERLER



ŞA 1769
En: 75 cm.
Boy: 260 cm.

Duy Tipi : E27
Arm. Camı : Polikarbon
Malzeme : Alü. Çelik Boru Döküm Dip
Boya : Elektrostatik

Shape/Style : E27
Arm. Glass : Polycarbon
Material : Alu. Stell Pipe Cast. Bottom
Paint : Electrostatice



ŞA 1770
En: 75 cm.
Boy: 250 cm.



ŞA 1771
En: 35 cm.
Boy: 60 cm.



ŞA 1774
En: 25 cm.
Boy: 100 cm.



ŞA 1772
En: 25 cm.
Boy: 58 cm.



ŞA 1773
En: 30 cm.
Boy: 45 cm.



ŞA 1775
En: 25 cm.
Boy: 60 cm.



ORTA BOY ALTIGEN DÖKÜM FENERLER



ŞA 1309
En: 31 cm.
Boy: 45 cm.



ŞA 1310
En: 27 cm.
Boy: 60 cm.



ŞA 1311
En: 30 cm.
Boy: 45 cm.

66



Duy Tipi : E27
Arm. Camı : Polikarbon
Malzeme : Alüminyum
Boya : Elektrostatik

Shape/Style : E27
Arm. Glass : Polycarbon
Material : Aluminium
Paint : Electrostatice



ŞA 1312
En: 27 cm.
Boy: 95 cm.



ŞA 1313
En: 27 cm.
Boy: 53 cm.



ŞA 1314
En: 27 cm.
Boy: 95 cm.

ORTA BOY ALTIGEN DÖKÜM FENERLİ AYDINLATMA DİREKLERİ



ŞA 1315

En: 75 cm.
Boy: 250 cm.
Komple Döküm



ŞA 1316

En: 75 cm.
Boy: 260 cm.

Duy Tipi : E27
Arm. Camı : Polikarbon
Malzeme : Alü. Çelik Boru Döküm Dip
Boya : Elektrostatik

Shape/Style : E27
Arm. Glass : Polycarbon
Material : Alu. Stell Pipe Cast. Bottom
Paint : Electrostatice



ŞA 1317

En: 75 cm.
Boy: 260 cm.



ŞA 1318

En: 25 cm.
Boy: 175 cm.



ALÜMİNYUM ALTIGEN ALTIN YALDIZ BOYALI FENERLER



ŞA 1776
En: 75 cm.
Boy: 260 cm.



ŞA 1777
En: 27 cm.
Boy: 95 cm.



ŞA 1778
En: 75 cm.
Boy: 250 cm.

Duy Tipi : E27
Arm. Camı : Polikarbon
Malzeme : Alü. Çelik Boru Döküm Dip
Boya : Elektrostatik

Shape/Style : E27
Arm. Glass : Polycarbon
Material : Alu. Stell Pipe Cast. Bottom
Paint : Electrostatice



ŞA 1779
En: 31 cm.
Boy: 45 cm.



ŞA 1780
En: 27 cm.
Boy: 60 cm.



ŞA 1781
En: 27 cm.
Boy: 53 cm.



ALÜMİNYUM BAKIR SIVAMALI POLİKARBON CAMLI FENERLER



ŞA 1223

En: 38 cm.
Boy: 60 cm.



ŞA 1224

En: 30 cm.
Boy: 50 cm.

Duy Tipi : E27
Arm. Camı : Polikarbon
Malzeme : Alüminyum
Boya : Elektostatik

Shape/Style : E27
Arm. Glass : Polycarbon
Material : Aluminium
Paint : Electrostatice



ŞA 1225

En: 25 cm.
Boy: 60 cm.



ŞA 1226

En: 25 cm.
Boy: 65 cm.



ŞA 1227

En: 25 cm.
Boy: 105 cm.

ALÜMİNYUM BAKIR SIVAMALI POLİKARBON CAMLI AYDINLATMA DİREKLERİ



ŞA 1228
En: 90 cm.
Boy: 250 cm.
Komple Döküm



ŞA 1229
En: 90 cm.
Boy: 250 cm.
Komple Döküm

Duy Tipi : E27
Arm. Camı : Polikarbon
Malzeme : Alü. Çelik Boru Döküm Dip
Boya : Elektrostatik

Shape/Style : E27
Arm. Glass : Polycarbon
Material : Alu. Stell Pipe Cast. Bottom
Paint : Electrostatice



ŞA 1230
En: 90 cm.
Boy: 260 cm.



ŞA 1231
En: 25 cm.
Boy: 175 cm.



ŞA 1232
En: 90 cm.
Boy: 260 cm.



POLİKARBON PRİZMATİK CAMLI DÖKÜM FENERLER



ŞA 1268
En: 35 cm.
Boy: 70 cm.



ŞA 1269
En: 26 cm.
Boy: 70 cm.



ŞA 1270
En: 32 cm.
Boy: 50 cm.



ŞA 1271
En: 26 cm.
Boy: 105 cm.

Duy Tipi : E27
Arm. Camı : Polikarbon
Malzeme : Alüminyum
Boya : Elektostatik

Shape/Style : E27
Arm. Glass : Polycarbon
Material : Aluminium
Paint : Electrostatic



ŞA 1272
En: 26 cm.
Boy: 60 cm.

POLİKARBON PRİZMATİK CAMLI AYDINLATMA DİREKLERİ



ŞA 1273
En: 90 cm.
Boy: 280 cm.



ŞA 1274
En: 27 cm.
Boy: 100 cm.



ŞA 1275
En: 80 cm.
Boy: 260 cm.



ŞA 1276
En: 90 cm.
Boy: 260 cm.

Duy Tipi : E27
Arm. Camı : Polikarbon
Malzeme : Alü. Çelik Boru Döküm Dip
Boya : Elektrostatik

Shape/Style : E27
Arm. Glass : Polycarbon
Material : Alu. Stell Pipe Cast. Bottom
Paint : Electrostatice



ŞA 1277
En: 27 cm.
Boy: 180 cm.



ALÜMİNYUM BAKIR SIVAMALI POLİKARBON CAMLI SÜSLÜ FENERLER



ŞA 1204
En: 42 cm.
Boy: 60 cm.



ŞA 1205
En: 30 cm.
Boy: 50 cm.



ŞA 1206
En: 38 cm.
Boy: 60 cm.

Duy Tipi : E27
Arm. Camı : Polikarbon
Malzeme : Alüminyum
Boya : Elektrostatik

Shape/Style : E27
Arm. Glass : Polycarbon
Material : Aluminium
Paint : Electrostatic



ŞA 1207
En: 25 cm.
Boy: 60 cm.



ŞA 1208
En: 25 cm.
Boy: 65 cm.



ŞA 1209
En: 25 cm.
Boy: 105 cm.

ALÜMİNYUM BAKIR SIVAMALI POLİKARBON SÜSLÜ CAMLI AYDINLATMA DİREKLERİ



ŞA 1210
En: 90 cm.
Boy: 260 cm.



ŞA 1211
En: 90 cm.
Boy: 260 cm.

Duy Tipi : E27
Arm. Camı : Polikarbon
Malzeme : Alü. Çelik Boru Döküm Dip
Boya : Elektrostatik

Shape/Style : E27
Arm. Glass : Polycarbon
Material : Alu. Stell Pipe Cast. Bottom
Paint : Electrostatice



ŞA 1212
En: 80 cm.
Boy: 250 cm.
Komple Döküm



ŞA 1213
En: 25 cm.
Boy: 175 cm.



ALÜMİNYUM ALTIN YALDIZ BOYALI RUMELİ FENERLER



ŞA 1782
En: 36 cm.
Boy: 65 cm.



ŞA 1783
En: 38 cm.
Boy: 40 cm.



ŞA 1784
En: 30 cm.
Boy: 42 cm.



ŞA 1785
En: 30 cm.
Boy: 60 cm.



ŞA 1786
En: 30 cm.
Boy: 50 cm.

Duy Tipi : E27
Arm. Camı : Polikarbon
Malzeme : Alüminyum
Boya : Elektrostatik

Shape/Style : E27
Arm. Glass : Polycarbon
Material : Aluminium
Paint : Electrostatice



ŞA 1787
En: 30 cm.
Boy: 95 cm.



ALÜMİNYUM MEŞALE MODEL FENERLER



ŞA 1788
En: 28 cm.
Boy: 65 cm.



ŞA 1789
En: 35 cm.
Boy: 55 cm.



ŞA 1792
En: 22 cm.
Boy: 50 cm.



ŞA 1791
En: 22 cm.
Boy: 50 cm.



ŞA 1790
En: 22 cm.
Boy: 50 cm.



ŞA 1793
En: 22 cm.
Boy: 95 cm.

Duy Tipi : E27
Arm. Camı : Akrilik
Malzeme : Alüminyum
Boya : Elektrostatik

Shape/Style : E27
Arm. Glass : Acrilic
Material : Aluminium
Paint : Electrostatice



POLİKARBON CAMLI ORTA BOY DÖKÜM
YUVARLAK FENERLER



ŞA 1348
En: 35 cm.
Boy: 60 cm.



ŞA 1350
En: 30 cm.
Boy: 42 cm.



ŞA 1349
En: 24 cm.
Boy: 65 cm.



ŞA 1351
En: 24 cm.
Boy: 52 cm.

Duy Tipi : E27
Arm. Camı : Polikarbon
Malzeme : Alüminyum
Boya : Elektrostatik

Shape/Style : E27
Arm. Glass : Polycarbon
Material : Aluminium
Paint : Electrostatice



ŞA 1352
En: 24 cm.
Boy: 95 cm.



POLİKARBON CAMLI ORTA BOY DÖKÜM YUVARLAK FENERLİ AYDINLATMA DİREKLERİ



ŞA 1353
En: 80 cm.
Boy: 250 cm.
Komple Döküm



ŞA 1354
En: 80 cm.
Boy: 275 cm.

Duy Tipi : E27
Arm. Camı : Polikarbon
Malzeme : Alü. Çelik Boru Döküm Dip
Boya : Elektrostatik

Shape/Style : E27
Arm. Glass : Polycarbon
Material : Alu. Stell Pipe Cast. Bottom
Paint : Electrostatice



ŞA 1355
En: 85 cm.
Boy: 260 cm.



ŞA 1356
En: 85 cm.
Boy: 260 cm.



ALTIN YALDIZ BOYALI TAS MODEL FENERLER



ŞA 1794
En: 90 cm.
Boy: 275 cm.



ŞA 1795
En: 40 cm.
Boy: 45 cm.

Duy Tipi : E27
Arm. Camı : Polikarbon
Malzeme : Alüminyum Çelik Boru
Boya : Elektrostatik

Shape/Style : E27
Arm. Glass : Polycarbon
Material : Aluminium Stell Pipe
Paint : Electrostatice



ŞA 1796
En: 40 cm.
Boy: 45 cm.



ŞA 1797
En: 30 cm.
Boy: 50 cm.



ŞA 1798
En: 30 cm.
Boy: 50 cm.



ŞA 1799
En: 30 cm.
Boy: 95 cm.

ALTIN YALDIZ BOYALI TAS MODEL FENERLER



ŞA 1800
En: 90 cm.
Boy: 260 cm.



ŞA 1801
En: 30 cm.
Boy: 170 cm.

Duy Tipi : E27
Arm. Camı : Polikarbon
Malzeme : Alüminyum Çelik Boru
Boya : Elektrostatik

Shape/Style : E27
Arm. Glass : Polycarbon
Material : Aluminium Stell Pipe
Paint : Electrostatice



ŞA 1802
En: 60 cm.
Boy: 130 cm.



ŞA 1803
En: 45 cm.
Boy: 130 cm.



ŞA 1804
En: 40 cm.
Boy: 45 cm.



ŞA 1805
En: 30 cm.
Boy: 50 cm.



ALÜMİNYUM KÜÇÜK ALTIGEN FENERLER



ŞA 1319
En: 25 cm.
Boy: 35 cm.



ŞA 1322
En: 25 cm.
Boy: 35 cm.

Duy Tipi : E27
Arm. Camı : Cam
Malzeme : Alüminyum
Boya : Elektrostatik

Shape/Style : E27
Arm. Glass : Glass
Material : Aluminium
Paint : Electrostatic



ŞA 1321
En: 20 cm.
Boy: 40 cm.



ŞA 1320
En: 20 cm.
Boy: 50 cm.



ALÜMİNYUM KÜÇÜK ALTİGEN FENERLER



ŞA 1806
En: 56 cm.
Boy: 140 cm.



ŞA 1807
En: 30 cm.
Boy: 140 cm.

Duy Tipi : E27
Arm. Camı : Cam
Malzeme : Alü. Döküm Çelik Boru
Boya : Elektrostatik

Shape/Style : E27
Arm. Glass : Glass
Material : Alu. Cast Steel Pipe
Paint : Electrostatic



ŞA 1323
En: 20 cm.
Boy: 90 cm.



ŞA 1808
En: 20 cm.
Boy: 90 cm.



KARE ÇİTALİ DÖKÜM FENERLER



ŞA 1329
En: 25 cm.
Boy: 40 cm.



ŞA 1330
En: 18 cm.
Boy: 55 cm.



ŞA 1331
En: 25 cm.
Boy: 40 cm.



83

*Duy Tipi : E27
Arm. Camı : Polikarbon
Malzeme : Alü. Döküm Çelik Boru
Boya : Elektrostatik*

*Shape/Style : E27
Arm. Glass : Polycarbon
Material : Alu. Cast Stell Pipe
Paint : Electrostatice*



ŞA 1332
En: 18 cm.
Boy: 50 cm.



ŞA 1333
En: 18 cm.
Boy: 93 cm.

KARE DÖKÜM FENERLER



ŞA 1324
En: 25 cm.
Boy: 40 cm.



ŞA 1325
En: 18 cm.
Boy: 55 cm.



ŞA 1326
En: 25 cm.
Boy: 40 cm.



ŞA 1327
En: 18 cm.
Boy: 50 cm.

Duy Tipi : E27
Arm. Camı : Polikarbon
Malzeme : Alü. Döküm Çelik Boru
Boya : Elektrostatik

Shape/Style : E27
Arm. Glass : Polycarbon
Material : Alu. Cast Stell Pipe
Paint : Electrostatice



ŞA 1328
En: 18 cm.
Boy: 93 cm.



POLİKARBON CAMLI DÖKÜM SEKİZGEN FENERLER



ŞA 1340
En: 25 cm.
Boy: 45 cm.



ŞA 1341
En: 20 cm.
Boy: 55 cm.

Duy Tipi : E27
Arm. Camı : Polikarbon
Malzeme : Alüminyum
Boya : Elektrostatik

Shape/Style : E27
Arm. Glass : Polycarbon
Material : Aluminium
Paint : Electrostatice



ŞA 1342
En: 20 cm.
Boy: 55 cm.



ŞA 1343
En: 20 cm.
Boy: 100 cm.



POLİKARBON CAMLI DÖKÜM SEKİZGEN AYDINLATMA DİREKLERİ



ŞA 1344
En: 85 cm.
Boy: 240 cm.
Komple Döküm



ŞA 1345
En: 90 cm.
Boy: 250 cm.

Duy Tipi : E27
Arm. Camı : Polikarbon
Malzeme : Alü. Çelik Boru Döküm Dip
Boya : Elektrostatik

Shape/Style : E27
Arm. Glass : Polycarbon
Material : Alu. Stell Pipe Cast. Bottom
Paint : Electrostatice



ŞA 1346
En: 85 cm.
Boy: 260 cm.



ŞA 1347
En: 20 cm.
Boy: 100 cm.



TAS MODEL
SERİSİ FENERLER



ŞA 1809
En: 40 cm.
Boy: 45 cm.



ŞA 1810
En: 30 cm.
Boy: 45 cm.



ŞA 1811
En: 30 cm.
Boy: 50 cm.



ŞA 1812
En: 30 cm.
Boy: 95 cm.



ŞA 1813
En: 30 cm.
Boy: 170 cm.

Duy Tipi : E27
Arm. Camı : Polikarbon
Malzeme : Alüminyum
Boya : Elektrostatik

Shape/Style : E27
Arm. Glass : Polycarbon
Material : Aluminium
Paint : Electrostatic



TAS MODEL SERİSİ AYDINLATMA DİREKLERİ



ŞA 1814
En: 80 cm.
Boy: 270 cm.

Duy Tipi : E27
Arm. Camı : Polikarbon
Malzeme : Alü. Çelik Boru Döküm Dip
Boya : Elektrostatik

Shape/Style : E27
Arm. Glass : Polycarbon
Material : Alu. Stell Pipe Cast. Bottom
Paint : Electrostatice



ŞA 1815
En: 80 cm.
Boy: 275cm.



ŞA 1816
En: 60 cm.
Boy: 130 cm.



ŞA 1817
En: 45 cm.
Boy: 130 cm.



METAL TAVAN AYDINLATMA FENERLERİ



ŞA 1175

En: 20 cm.
Boy: 30 cm.



ŞA 1176

En: 13 cm.
Boy: 27 cm.

Duy Tipi : E27
Arm. Camı : Polikarbon/Cam
Malzeme : Alüminyum
Boya : Elektrostatik

Shape/Style : E27
Arm. Glass : Polycarbon/Glass
Material : Aluminium
Paint : Electrostatic



ŞA 1177

En: 20 cm.
Boy: 20 cm.



ŞA 1178

En: 20 cm.
Boy: 26 cm.

YAPIŞIK METAL ARMATÜRLER



ŞA 1169
En: 25 cm.
Boy: 37 cm.



ŞA 1170
En: 25 cm.
Boy: 37 cm.



ŞA 1171
En: 20 cm.
Boy: 35 cm.



ŞA 1172
En: 17 cm.
Boy: 33 cm.

Duy Tipi : E27
Arm. Camı : Polikarbon/Cam
Malzeme : Alüminyum
Boya : Elektrostatik

Shape/Style : E27
Arm. Glass : Polycarbon/Glass
Material : Aluminium
Paint : Electrostatice



ŞA 1173
En: 16 cm.
Boy: 38 cm.



ŞA 1174
En: 17 cm.
Boy: 35 cm.



METAL POLİKARBON CAMLI APLIK FENERLER



ŞA 1357
En: 45 cm.
Boy: 55 cm.



ŞA 1358
En: 45 cm.
Boy: 55 cm.

Duy Tipi : E27
Arm. Camı : Polikarbon
Malzeme : Alüminyum
Boya : Elektrostatik

Shape/Style : E27
Arm. Glass : Polycarbon
Material : Aluminium
Paint : Electrostatice



ŞA 1359
En: 35 cm.
Boy: 70 cm.



ŞA 1360
En: 40 cm.
Boy: 50 cm.
Alümin. Sivama

ALÜMİNYUM BEBEK HEYKEL FENERLER



ŞA 1199
En: 20 cm.
Boy: 65 cm.
Komple Döküm



ŞA 1818
En: 20 cm.
Boy: 65 cm.
Komple Döküm



ŞA 1200
En: 20 cm.
Boy: 65 cm.
Komple Döküm



ŞA 1201
En: 20 cm.
Boy: 65 cm.
Komple Döküm



ŞA 1202
En: 20 cm.
Boy: 65 cm.
Komple Döküm



ŞA 1203
En: 20 cm.
Boy: 65 cm.
Komple Döküm

Duy Tipi : E27
Arm. Camı : Akrilik
Malzeme : Alüminyum
Boya : Elektrostatik

Shape/Style : E27
Arm. Glass : Acrilic
Material : Aluminium
Paint : Electrostatice



20'LİK POLİETİLEN GLOPLU DÖKÜM MERİDYENLER



ŞA 1507
En: 25 cm.
Boy: 45 cm.



ŞA 1508
En: 25 cm.
Boy: 95 cm.



ŞA 1509
En: 25 cm.
Boy: 34 cm.

Duy Tipi : E27
Arm. Camı : Polietilen
Malzeme : Alüminyum Çelik Boru
Boya : Elektrostatik

Shape/Style : E27
Arm. Glass : Polyetilen
Material : Aluminium Stell Pipe
Paint : Electrostatice



93



ŞA 1510
En: 25 cm.
Boy: 35 cm.



ŞA 1511
En: 25 cm.
Boy: 95 cm.



ŞA 1512
En: 25 cm.
Boy: 45 cm.

25'LİK POLİETİLEN GLOPLU DÖKÜM MERİDYENLER



ŞA 1513
En: 30 cm.
Boy: 45 cm.



ŞA 1514
En: 30 cm.
Boy: 100 cm.



ŞA 1515
En: 30 cm.
Boy: 45 cm.



ŞA 1516
En: 30 cm.
Boy: 100 cm.

Duy Tipi : E27
Arm. Camı : Polietilen
Malzeme : Alüminyum Çelik Boru
Boya : Elektrostatik

Shape/Style : E27
Arm. Glass : Polyetilen
Material : Aluminium Stell Pipe
Paint : Electrostatice



20'LİK AKRİLİK ŞEFFAF GLOPLU DÖKÜM MERİDYENLER



ŞA 1501

En: 25 cm.
Boy: 45 cm.



ŞA 1502

En: 25 cm.
Boy: 95 cm.



ŞA 1503

En: 28 cm.
Boy: 35 cm.

Duy Tipi : E27
Arm. Camı : Akriik
Malzeme : Alüminyum
Boya : Elektrostatik

Shape/Style : E27
Arm. Glass : Acrilic
Material : Aluminium
Paint : Electrostatice



ŞA 1504

En: 25 cm.
Boy: 35 cm.



ŞA 1505

En: 25 cm.
Boy: 90 cm.



ŞA 1506

En: 25 cm.
Boy: 45 cm.

25'LİK DÖKÜM ŞEFFAF AKRİLİK GLOPLU FENERLER



ŞA 1497
En: 30 cm.
Boy: 45 cm.



ŞA 1498
En: 30 cm.
Boy: 92 cm.

Duy Tipi : E27
Arm. Camı : Akriklik
Malzeme : Alüminyum
Boya : Elektrostatik

Shape/Style : E27
Arm. Glass : Acrilic
Material : Aluminium
Paint : Electrostatice



ŞA 1499
En: 30 cm.
Boy: 92 cm.



ŞA 1500
En: 30 cm.
Boy: 45 cm.



SIVAMALI AKRİLİK CAMLI FENERLİ AYDINLATMA DİREKLERİ



ŞA 1819
En: 80 cm.
Boy: 240 cm.



ŞA 1820
En: 85 cm.
Boy: 260 cm.



ŞA 1821
En: 40 cm.
Boy: 55 cm.



ŞA 1822
En: 30 cm.
Boy: 100 cm.

Duy Tipi : E27
Arm. Camı : Akrilik
Malzeme : Çelik Boru Döküm Dip
Boya : Elektrostatik

Shape/Style : E27
Arm. Glass : Acrilic
Material : Stell Pipe Cast. Bottom
Paint : Electrostatice



ŞA 1823
En: 30 cm.
Boy: 55 cm.

BAKIR SIVAMALI ŞAPKALI AYDINLATMA DİREKLERİ



ŞA 1438
En: 90 cm.
Boy: 300 cm.
Bakır Sivama



ŞA 1439
En: 90 cm.
Boy: 300 cm.
Bakır Sivama



ŞA 1440
En: 95 cm.
Boy: 300 cm.
ABS Şapka Ø 250

Duy Tipi : E27
Arm. Camı : Polikarbon/Polietilen
Malzeme : Çelik Boru Döküm Dip
Boya : Elektrostatik

Shape/Style : E27
Arm. Glass : Polycarbon/Polietilen
Material : Stell Pipe Cast. Bottom
Paint : Electrostatice



AYDINLATMA DİREKLERİ



ŞA 1824
En: 40 cm.
Boy: 300 cm.

Duy Tipi : E27
Arm. Camı : Akrilik
Malzeme : Alü. Çelik Boru Döküm Dip
Boya : Elektrostatik

Shape/Style : E27
Arm. Glass : Acrylic
Material : Alu. Steel Pipe Cast. Bottom
Paint : Electrostatic



ŞA 1825
En: 40 cm.
Boy: 290 cm.



ŞA 1826
En: 90 cm.
Boy: 300 cm.



ŞA 1827
En: 50 cm.
Boy: 300 cm.

OVAL GLOPLU AYDINLATMA DİREKLERİ



ŞA 1828
En: 85 cm.
Boy: 280 cm.



ŞA 1829
En: 85 cm.
Boy: 280 cm.

Duy Tipi : E27
Arm. Camı : Akrilik
Malzeme : Alü. Çelik Boru Döküm Dip
Boya : Elektrostatik

Shape/Style : E27
Arm. Glass : Acrylic
Material : Alu. Steel Pipe Cast. Bottom
Paint : Electrostatic



ŞA 1830
En: 105 cm.
Boy: 300 cm.



ŞA 1831
En: 55 cm.
Boy: 300 cm.



SAÇAKLI MODEL AYDINLATMA DİREKLERİ



ŞA 1832
En: 85 cm.
Boy: 275 cm.

Duy Tipi : E27
Arm. Camı : Akrilik
Malzeme : Alü. Çelik Boru Döküm Dip
Boya : Elektrostatik

Shape/Style : E27
Arm. Glass : Acrilic
Material : Alu. Stell Pipe Cast. Bottom
Paint : Electrostatice



ŞA 1833
En: 85 cm.
Boy: 275 cm.



ŞA 1834
En: 25 cm.
Boy: 60 cm.



ŞA 1835
En: 25 cm.
Boy: 100 cm.



ŞA 1836
En: 40 cm.
Boy: 65 cm.



ŞA 1837
En: 25 cm.
Boy: 56 cm.



AKRİLİK GÜLLÜ MODEL FENERLER



ŞA 1838
En: 85 cm.
Boy: 260 cm.

Duy Tipi : E27
Arm. Camı : Akrilik
Malzeme : Alü. Çelik Boru Döküm Dip
Boya : Elektrostatik

Shape/Style : E27
Arm. Glass : Acrilic
Material : Alu. Stell Pipe Cast. Bottom
Paint : Electrostatice



ŞA 1839
En: 77 cm.
Boy: 240 cm.

102



ŞA 1840
En: 28 cm.
Boy: 38 cm.



ŞA 1841
En: 30 cm.
Boy: 60 cm.



ŞA 1842
En: 25 cm.
Boy: 45 cm.



ŞA 1843
En: 25 cm.
Boy: 90 cm.

ALÜMİNYUM TAÇLI MODEL AYDINLATMA DİREKLERİ



ŞA 1844
En: 85 cm.
Boy: 280 cm.



ŞA 1846
En: 32 cm.
Boy: 190 cm.



ŞA 1845
En: 40 cm.
Boy: 65 cm.



ŞA 1847
En: 32 cm.
Boy: 110 cm.


Duy Tipi : E27
Arm. Camı : Polikarbon
Malzeme : Alü. Çelik Boru Döküm Dip
Boya : Elektrostatik

Shape/Style : E27
Arm. Glass : Polycarbon
Material : Alu. Stell Pipe Cast. Bottom
Paint : Electrostatice



ŞA 1848
En: 32 cm.
Boy: 75 cm.

ABS ŞAPKALI AYDINLATMA DİREKLERİ



ŞA 1441

En: 150 cm.
Boy: 400 cm.
Alüminyum Şapka
Polikarbon Camlı



ŞA 1442

En: 120 cm.
Boy: 300 cm.



ŞA 1443

En: 60 cm.
Boy: 300 cm.

Duy Tipi : E27
Arm. Camı : Polikarbon/Polietilen
Malzeme : Çelik Boru Döküm Dip
Boya : Elektrostatik

Shape/Style : E27
Arm. Glass : Polycarbon/Polyetilen
Material : Stell Pipe Cast. Bottom
Paint : Electrostatice



ABS ŐAPKALI POLİKARBON CAMLII AYDINLATMA DİREKLERİ



ŐA 1444
En: 110 cm.
Boy: 300 cm.



ŐA 1445
En: 110 cm.
Boy: 300 cm.

Duy Tipi : E27
Arm. Camı : Polikarbon
Kollar : ABS Çelik Sac
Malzeme : Çelik Boru Döküm Dip.
Boya : Elektrostatik

Shape/Style : E27
Arm. Glass : Polycarbon
Arms : ABS Stell Sheet
Material : Stell Pipe Cast. Bottom
Paint : Electrostatice



ŐA 1446
En: 60 cm.
Boy: 300 cm.



ŐA 1447
En: 110 cm.
Boy: 350 cm.

20'LİK ABS ŞAPKALI AYDINLATMA DİREKLERİ



ŞA 1452

En: 90 cm.
Boy: 280 cm.



ŞA 1453

En: 85 cm.
Boy: 260 cm.

Duy Tipi : E27
Arm. Camı : Polietilen
Malzeme : Çelik Boru Döküm Dip
Boya : Elektrostatik

Shape/Style : E27
Arm. Glass : Polyetilen
Material : Stell Pipe Cast. Bottom
Paint : Electrostatice



ŞA 1454

En: 90 cm.
Boy: 130 cm.



ŞA 1455

En: 90 cm.
Boy: 275 cm.



25'LİK ABS ŞAPKALI POLİETİLEN GLOPLU AYDINLATMA DİREKLERİ



ŞA 1448
En: 110 cm.
Boy: 280 cm.
Döküm Dipli

Duy Tipi : E27
Arm. Camı : Polietilen
Kollar : ABS
Malzeme : Çelik Boru Döküm Dip
Boya : Elektrostatik

Shape/Style : E27
Arm. Glass : Polyetilen
Arms : ABS
Material : Stell Pipe Cast. Bottom
Paint : Electrostatice



ŞA 1449
En: 60 cm.
Boy: 280 cm.
Döküm Dipli



ŞA 1450
En: 110 cm.
Boy: 280 cm.



ŞA 1451
En: 60 cm.
Boy: 280 cm.

25'LİK PRİZMATİK GLOPLU ABS ŞAPKALI AYDINLATMA DİREKLERİ



ŞA 1462

En: 110 cm.
Boy: 280 cm.



ŞA 1463

En: 60 cm.
Boy: 280 cm.

Duy Tipi : E27
Arm. Camı : Akrilik
Kollar : ABS
Malzeme : Çelik Boru Döküm Dip
Boya : Elektrostatik

Shape/Style : E27
Arm. Glass : Acrilic
Arms : ABS
Material : Stell Pipe Cast. Bottom
Paint : Electrostatice



ŞA 1464

En: 110 cm.
Boy: 275 cm.



ŞA 1465

En: 60 cm.
Boy: 275 cm.



30'LUK ŞEFFAF GLOPLU AYDINLATMA DİREKLERİ



ŞA 1474
En: 30 cm.
Boy: 260 cm.

Duy Tipi : E27
Arm. Camı : Akrilik
Malzeme : Alü. Çelik Boru Döküm Dip
Boya : Elektrostatik

Shape/Style : E27
Arm. Glass : Acrilic
Material : Alu. Stell Pipe Cast. Bottom
Paint : Electrostatice



ŞA 1475
En: 80 cm.
Boy: 260 cm.



ŞA 1476
En: 75 cm.
Boy: 250 cm.
Komple Döküm



ŞA 1477
En: 75 cm.
Boy: 260 cm.

POLİETİLEN GLOPLU AYDINLATMA DİREKLERİ



ŞA 1482

En: 55 cm.
Boy: 300 cm.



ŞA 1483

En: 55 cm.
Boy: 300 cm.

Duy Tipi : E27
Arm. Camı : Polietilen
Malzeme : Çelik Boru
Boya : Elektrostatik

Shape/Style : E27
Arm. Glass : Polyetilen
Material : Stell Pipe
Paint : Electrostatice



ŞA 1492

En: 35 cm.
Boy: 270 cm.
30' luk ABS Meridyen



ŞA 1485

En: 35 cm.
Boy: 270 cm.



25'LİK AKRİLİK GLOPLU AYDINLATMA DİREKLERİ



ŞA 1466
En: 70 cm.
Boy: 250 cm.
Komple Döküm

Duy Tipi : E27
Arm. Camı : Akrilik
Kollar : ABS
Malzeme : Alü. Çelik Boru Dök. Dip
Boya : Elektrostatik

Shape/Style : E27
Arm. Glass : Acrylic
Arms : ABS
Material : Alu. Steel Pipe Cast. Bottom
Paint : Electrostatic



ŞA 1467
En: 75 cm.
Boy: 260 cm.



ŞA 1468
En: 90 cm.
Boy: 260 cm.



ŞA 1472
En: 75 cm.
Boy: 250 cm.
Komple Döküm



KAMERA DİREKLERİ



ŞA 1849
Boy: 300 cm.
Çelik Boru



ŞA 1850
Boy: 300 cm.
Çelik Boru



ŞA 1851
Boy: 300 cm.
Çelik Boru



LED'Lİ ENDİREK AYDINLATMALAR



ŞA 1852
En: 90 cm.
Boy: 370 cm.

Duy Tipi : G 12
Ampül Tipi : 1x70 - 1x150
Gövde Ayd. : Pleksi/RGB Led
Arm. Camı : Damperli Cam
Malzeme : Çelik Boru
Boya : Elektro Galvaniz Kaplama
Elektrostatik Toz Boya



113

LED'Lİ ENDİREK AYDINLATMALAR

114



Armatür : 60 watt Power Led
Gövde Ayd. : Pleksi/RGB Led
Malzeme : Çelik Boru/Lazer Kesim Kol
Boya : Elektro Galvaniz Kaplama
Elektrostatik Toz Boya

ŞA 1853
En: 75 cm.
Boy: 375 cm.

LED'Lİ ENDİREK AYDINLATMALAR



ŞA 1854
En: 75 cm.
Boy: 390 cm.

Armatür : 45 watt Power Led
Malzeme : Çelik Boru
Kollar : Paslanmaz
Boya : Elektro Galvaniz Kaplama
Elektrostatik Toz Boya



LED'Lİ ENDİREK AYDINLATMALAR

116



ŞA 1855

En: 90 cm.
Boy: 375 cm.

Armatür : 45 watt Power Led
Gövde Ayd. : Pleksi/RGB Led
Malzeme : Çelik Boru/Lazer Kesim Kol
Boya : Elektro Galvaniz Kaplama
Elektrostatik Toz Boya

LED'Lİ ENDİREK AYDINLATMALAR



ŞA 1856

En: 90 cm.
Boy: 375 cm.

Armatür : 45 watt Power Led
Gövde Ayd. : Lazer Yazılı /RGB Led
Malzeme : Çelik Boru/Alüminyum Kol
Boya : Elektro Galvaniz Kaplama
Elektrostatik Toz Boya



LED'Lİ ENDİREK AYDINLATMALAR



118



ŞA 1857

En: 73 cm.
Boy: 375 cm.

Armatür : 60 watt Power Led
Malzeme : 114x90 Çelik Boru/Lazer
Kesim Kol/ Dekoratif
Döküm Alüminyum Kaide
Boya : Elektro Galvaniz Kaplama
Elektrostatik Toz Boya

LED'Lİ ENDİREK AYDINLATMALAR



Duy Tipi : G 12 - 1x150 watt Metal
Malzeme : 114 Ø Çelik Boru/Alüminyum
Döküm Kol
Gövde Ayd. : Lazer Yazılı/RGB Led
Boya : Elektro Galvaniz Kaplama
Elektrostatik Toz Boya

ŞA 1858
En: 80 cm.
Boy: 375 cm.



ŞA 1859
En: 70 cm.
Boy: 375 cm.

Duy Tipi : G 12 - 1x150 watt Metal
Malzeme : Çelik Boru/Alüminyum
Döküm Kol
Gövde Ayd. : Pleksi RGB Led
Boya : Elektro Galvaniz Kaplama
Elektrostatik Toz Boya



LED'Lİ ENDİREK AYDINLATMALAR



Duy Tipi : G 12 - 1X150 Watt Metal
Malzeme : 114x76 Çelik Boru
Paslanmaz Kol / Polikarbon
Reflöktör
Boya : Elektro Galvaniz Kaplama
Elektrostatik Toz Boya

ŞA 1362
En: 75 cm.
Boy: 375 cm.



Duy Tipi : G 12 - 1x150 Watt Metal
Malzeme : Çelik Boru/Paslanmaz
Kol/ Polikarbon Reflektör
Gövde Ayd. : Lazer Yazılı/RGB Led
Boya : Elektro Galvaniz Kaplama
Elektrostatik Toz Boya

ŞA 1860
En: 75 cm.
Boy: 375 cm.

120



LED'Lİ ENDİREK AYDINLATMALAR



ŞA 1363
En: 70 cm.
Boy: 375 cm.

Duy Tipi : G 12 - 1X150 Watt Metal
Malzeme : 114 Çelik Boru
Alüminyum Döküm Kol
Polikarbon Reflöktör
Boya : Elektro Galvaniz Kaplama
Elektrostatik Toz Boya



ŞA 1861
En: 70 cm.
Boy: 375 cm.

Duy Tipi : G 12 - 1x150 Watt Metal
Malzeme : Çelik Boru/Alüminyum
Döküm Kol
Gövde Ayd. : Pleksi RGB Led
Boya : Elektro Galvaniz Kaplama
Elektrostatik Toz Boya



ENDİREK AYDINLATMALAR



ŞA 1365

En: 75 cm.
Boy: 350-400 cm.



ŞA 1366


En: 140 cm.
Boy: 350-400 cm.

122



Duy Tipi : G 12 - 1X150 Watt Metal
Malzeme : 114x76 Çelik Boru
Lazer Kesim Kol
Polikarbon Reflörtör
Boya : Elektro Galvaniz Kaplama
Elektrostatik Toz Boya

LED'Lİ ENDİREK AYDINLATMALAR



ŞA 1361
En: 80 cm.
Boy: 375 cm.

Duy Tipi : G 12 - 1X150 Watt Metal
Malzeme : Çelik Boru
Lazer Kesim Kol
Polikarbon Reflörtör
Boya : Elektro Galvaniz Kaplama
Elektrostatik Toz Boya




ŞA 1862
En: 80 cm.
Boy: 375 cm.



CADDE MODEL YÜKSEK AYDINLATMA DİREKLERİ

1x250 SODYUM

1x250 SODYUM



124



ŞA 1863

En: 400 cm.
Boy: 800 cm.

Gövde : Çelik Boru
Gövde Ayd. : Lazer Yazı/ RGB Led
Boya : Elektro Galvaniz Kaplama
Elektrostatik Toz Boya

CADDE MODEL YÜKSEK AYDINLATMA DİREKLERİ

1x250 SODYUM

1x70 METAL

ŞA 1864
En: 350 cm.
Boy: 800 cm.

B
B
A
S
A
K
Ş
E
H
İ
R
B
L
D



Gövde : Çelik Boru
Gövde Ayd. : Lazer Yazı/ RGB Led
Boya : Elektro Galvaniz Kaplama
Elektrostatik Toz Boya

3'LÜ MEYDAN DİREĞİ



126



ŞA 1369

En: 130 cm.
Boy: 700 cm.

Gövde : Çelik Boru/ Geçmeli Çelik
Kovanlı
Aydınlatma : 3x250 Watt Armatürlü
Boya : Elektro Galvaniz Kaplama
Elektrostatik Toz Boya

CADDE MODEL AYDINLATMA DİREĞİ



ŞA 1370
En: 140 cm.
Boy: 700 cm.

Gövde : Çelik Boru/ Geçmeli Çelik
Kovanlı
Aydınlatma : 1x250
1x150 Watt Armatürlü
Boya : Elektro Galvaniz Kaplama
Elektrostatik Toz Boya

DEKORATİF AYDINLATMA DİREKLERİ

150 SODYUM



70 WATT METAL

128

ŞA 1865

En: 270 cm.
Boy: 600 cm.

Malzeme : Alüminyum Dip / Çelik Boru
Boya : Elektro Galvaniz Kaplama
Elektrostatik Toz Boya

DEKORATİF AYDINLATMA DİREKLERİ

150 WATT SODYUM



150 WATT SODYUM

ŞA 1866
En: 270 cm.
Boy: 600 cm.



Malzeme : Alüminyum Dip / Çelik Boru
Boya : Elektro Galvaniz Kaplama
Elektrostatik Toz Boya

DEKORATİF AYDINLATMA DİREKLERİ

150 WATT SODYUM



150 WATT SODYUM

130



ŞA 1867

En: 270 cm.
Boy: 700 cm.

Malzeme : Alüminyum Dip / Çelik Boru
Boya : Elektro Galvaniz Kaplama
Elektrostatik Toz Boya

DEKORATİF AYDINLATMA DİREKLERİ

150 WATT SODYUM



70 WATT METAL



ŞA 1868
En: 270 cm.
Boy: 700 cm.



Malzeme : Alüminyum Dip / Çelik Boru
Boya : Elektro Galvaniz Kaplama
Elektrostatik Toz Boya



131

DEKORATİF AYDINLATMA DİREKLERİ

250 WATT SODYUM

250 WATT SODYUM

132



ŞA 1869

En: 250 cm.
Boy: 800 cm.

Malzeme : Alüminyum Dip / Çelik Boru
Boya : Elektro Galvaniz Kaplama
Elektrostatik Toz Boya



DEKORATİF AYDINLATMA DİREKLERİ

250 WATT SODYUM



150 WATT METAL

ŞA 1870

En: 350 cm.
Boy: 1.000 cm.

Malzeme : Alüminyum Dıp / Çelik Boru
Boya : Elektro Galvaniz Kaplama
Elektrostatik Toz Boya



CADDE MODEL
TIRPAN DİREK



E40 -1X250



E27 -23 WATT

134



ŞA 1871

En: 150 cm.
Boy: 500 cm.

Malzeme : Alüminyum Dip / Çelik Boru
Arm. Camı : Akrilik
Duy Tipi : E27 - E40
Boya : Elektro Galvaniz Kaplama
Elektrostatik Toz Boya

DEKORATİF AYDINLATMA DİREĞİ



ŞA 1413
En: 70 cm.
Boy: 450 cm.

Malzeme : Çelik Boru
Arm. Camı : Polikarbon
Duy Tipi : E27
Boya : Elektostatik Toz Boya



DEKORATİF AYDINLATMA DİREĞİ



136



Malzeme : Çelik Boru / Alüminyum Dip
Arm. Camı : Polikarbon
Duy Tipi : E27
Boya : Elektrostatik Toz Boya

ŞA 1872
En: 150 cm.
Boy: 450 cm.

METAL BORULU BAKIR SIVAMALI POLİKARBON CAMLI AYDINLATMA DİREKLERİ



ŞA 1460
En: 160 cm.
Boy: 400 cm.
Bakır Sivamalı

Duy Tipi : E27
Malzeme : Çelik Boru
Arm. Camı : Polikarbon
Boya : Elektrostatik

Shape/Style : G 12
Material : Stel Pipe
Arm. Glass : Polycarbon
Paint : Electrostatice



ŞA 1461
En: 80 cm.
Boy: 400 cm.
Bakır Sivamalı



METAL BORULU DÖKÜM KOLLU POLİKARBON CAMLI SIVAMA ŞAPKALI AYDINLATMA DİREKLERİ



ŞA 1415
En: 160 cm.
Boy: 500 cm.



ŞA 1416
En: 80 cm.
Boy: 500 cm.

Duy Tipi : E27
Malzeme : Çelik Boru
Arm. Camı : Polikarbon
Boya : Elektostatik

Shape/Style : G 12
Material : Stell Pipe
Arm. Glass : Polycarbon
Paint : Electrostatice



METAL BORULU ALÜMİNYUM SIVAMALI POLİKARBON CAMLI AYDINLATMA DİREKLERİ



ŞA 1417
En: 160 cm.
Boy: 400 cm.

Duy Tipi : E27
Malzeme : Çelik Boru/Alüminyum
Arm. Camı : Polikarbon
Kollar : Döküm
Boya : Elektrostatik

Shape/Style : G 12
Material : Stel Pipe /Aluminium
Arm. Glass : Polycarbon
Arms : Casting
Paint : Electrostatic



ŞA 1418
En: 80 cm.
Boy: 400 cm.



ES 3'LÜ VE METAL PROJEKTÖRLÜ DİREKLER



ŞA 1494

Boy: 300-400-500-600 cm.
160 Watt Balastsız
Listedeki Fiyat 300 cm İçindir



ŞA 1495

Boy: 300-400-500-600 cm.
160 Watt Balastsız
Listedeki Fiyat 300 cm İçindir



ŞA 1496

Boy: 300 cm.
400 Watt Metal Projektör

140



Malzeme : Çelik Boru
Boya : Elektrostatik Toz Boya

ALÜMİNYUM METAL BOLLARDS AYDINLATMALAR



ŞA 1873
En: 13 cm.
Boy: 75 cm.



ŞA 1873-1
En: 13 cm.
Boy: 40 cm.



141

Duy Tipi : E27
Arm. Camı : Polikarbon
Malzeme : Krom Nikel Paslanmaz
Boya : Elektostatik

Shape/Style : E27
Arm. Glass : Polycarbon
Material : Chromium-Nickel Pipe
Paint : Electrostatice

ALÜMİNYUM METAL BOLLARDS AYDINLATMALAR



ŞA 1179
En: 17 cm.
Boy: 70 cm.



ŞA 1181
En: 17 cm.
Boy: 35 cm.



ŞA 1180
En: 25 cm.
Boy: 32 cm.

Duy Tipi : E27
Arm. Camı : Polikarbon
Malzeme : Alüminyum
Boya : Elektrostatik

Shape/Style : E27
Arm. Glass : Polycarbon
Material : Aluminium
Paint : Electrostatice



ŞA 1185
En: 17 cm.
Boy: 70 cm.



ŞA 1187
En: 17 cm.
Boy: 35 cm.



ŞA 1186
En: 25 cm.
Boy: 35 cm.



ŞA 1184
En: 18 cm.
Boy: 75 cm.



ŞA 1183
En: 18 cm.
Boy: 40 cm.



ŞA 1182
En: 25 cm.
Boy: 35 cm.



ALÜMİNYUM METAL BOLLARDS AYDINLATMALAR

ŞA 1192
En: 10 cm.
Boy: 70 cm.



ŞA 1192-1
En: 10 cm.
Boy: 35 cm.



ŞA 1192-2
En: 20 cm.
Boy: 35 cm.



Duy Tipi : E27
Arm. Camı : Polikarbon
Malzeme : Alüminyum
Boya : Elektrostatik

Shape/Style : E27
Arm. Glass : Polycarbon
Material : Aluminium
Paint : Electrostatice

ŞA 1191
En: 20 cm.
Boy: 75 cm.



ŞA 1191-1
En: 20 cm.
Boy: 40 cm.



ŞA 1191-2
En: 25 cm.
Boy: 28 cm.



ŞA 1194
En: 28 cm.
Boy: 75 cm.



ŞA 1194-1
En: 18 cm.
Boy: 35 cm.



ŞA 1194-2
En: 24 cm.
Boy: 32 cm.



ALÜMİNYUM METAL BOLLARDS AYDINLATMALAR



ŞA 1197
En: 18 cm.
Boy: 75 cm.



ŞA 1198
En: 12.5 cm.
Boy: 70 cm.



ŞA 1195
En: 18 cm.
Boy: 70 cm.



ŞA 1197-1
En: 18 cm.
Boy: 35 cm.

Duy Tipi : E27
Arm. Camı : Polikarbon
Malzeme : Alüminyum
Boya : Elektrostatik

Shape/Style : E27
Arm. Glass : Polycarbon
Material : Aluminium
Paint : Electrostatice



ŞA 1198-1
En: 12.5 cm.
Boy: 35 cm.



ŞA 1195-1
En: 18 cm.
Boy: 35 cm.



ŞA 1197-2
En: 22 cm.
Boy: 30 cm.



ŞA 1198-2
En: 20 cm.
Boy: 30 cm.



ŞA 1195-2
En: 22 cm.
Boy: 30 cm.



ALÜMİNYUM METAL BOLLARDS AYDINLATMALAR

ŞA 1874
En: 10 cm.
Boy: 70 cm.



ŞA 1874-1
En: 10 cm.
Boy: 35 cm.



ŞA 1874-2
En: 17 cm.
Boy: 26 cm.



ŞA 1875
En: 13 cm.
Boy: 70 cm.



ŞA 1875-1
En: 13 cm.
Boy: 35 cm.



ŞA 1875-2
En: 24 cm.
Boy: 30 cm.



ŞA 1876
En: 12 cm.
Boy: 70 cm.



Duy Tipi : E27
Arm. Camı : Polikarbon
Malzeme : Alüminyum
Boya : Elektrostatik

Shape/Style : E27
Arm. Glass : Polycarbon
Material : Aluminium
Paint : Electrostatice

ŞA 1877
En: 12 cm.
Boy: 70 cm.




ALÜMİNYUM METAL REFLEKTÖRLÜ BOLLARDS AYDINLATMALAR



ŞA 1878
En: 13 cm.
Boy: 70 cm.



ŞA 1878-1
En: 21 cm.
Boy: 32 cm.



ŞA 1878-2
En: 13 cm.
Boy: 35 cm.



ŞA 1879
En: 13 cm.
Boy: 75 cm.



ŞA 1879-1
En: 22 cm.
Boy: 35 cm.



ŞA 1879-2
En: 13 cm.
Boy: 40 cm.

Duy Tipi : E27
Arm. Camı : Polikarbon
Malzeme : Alüminyum
Boya : Elektrostatik

Shape/Style : E27
Arm. Glass : Polycarbon
Material : Aluminium
Paint : Electrostatic



ŞA 1880
En: 18 cm.
Boy: 75 cm.



ŞA 1880-1
En: 25 cm.
Boy: 35 cm.



ŞA 1880-2
En: 18 cm.
Boy: 40 cm.



ALÜMİNYUM METAL BOLLARDS AYDINLATMALAR



ŞA 1881
En: 17 cm.
Boy: 30 cm.



ŞA 1882
En: 17 cm.
Boy: 30 cm.



ŞA 1883
En: 22 cm.
Boy: 30 cm.



ŞA 1884
En: 12 cm.
Boy: 75 cm.



ŞA 1885
En: 15 cm.
Boy: 75 cm.



ŞA 1886
En: 12 cm.
Boy: 35 cm.



ŞA 1887
En: 12 cm.
Boy: 70 cm.



ŞA 1888
En: 12 cm.
Boy: 28 cm.

Duy Tipi : E27
Arm. Camı : Polikarbon/Akrilik
Malzeme : Alüminyum
Boya : Elektostatik

Shape/Style : E27
Arm. Glass : Polycarbon/Acrilic
Material : Aluminium
Paint : Electrostatice

LAZER KESİM ALÜMİNYUM METAL BOLLARDS AYDINLATMALAR



ŞA 1889
En: 12 cm.
Boy: 75 cm.



ŞA 1890
En: 12 cm.
Boy: 35 cm.




ŞA 1891
En: 12 cm.
Boy: 75 cm.



ŞA 1892
En: 12 cm.
Boy: 35 cm.



ŞA 1893
En: 12 cm.
Boy: 75 cm.



ŞA 1894
En: 12 cm.
Boy: 35 cm.



ŞA 1895
En: 12 cm.
Boy: 75 cm.



ŞA 1896
En: 12 cm.
Boy: 35 cm.



ŞA 1897
En: 12 cm.
Boy: 75 cm.



ŞA 1898
En: 12 cm.
Boy: 35 cm.



ŞA 1899
En: 12 cm.
Boy: 75 cm.



ŞA 1900
En: 12 cm.
Boy: 35 cm.

Duy Tipi : E27
Arm. Camı : Akrilik
Malzeme : Alüminyum
Boya : Elektrostatik

Shape/Style : E27
Arm. Glass : Acrilic
Material : Aluminium
Paint : Electrostatice



ALÜMİNYUM METAL BOLLARDS AYDINLATMALAR



ŞA 1901
En: 15 cm.
Boy: 70 cm.



ŞA 1902
En: 15 cm.
Boy: 35 cm.



ŞA 1903
En: 25 cm.
Boy: 70 cm.

Duy Tipi : E27
Arm. Camı : Polikarbon
Malzeme : Alüminyum
Boya : Elektrostatik

Shape/Style : E27
Arm. Glass : Polycarbon
Material : Aluminium
Paint : Electrostatic




ŞA 1904
En: 25 cm.
Boy: 35 cm.



ŞA 1196
En: 18 cm.
Boy: 75 cm.



ŞA 1196-1
En: 18 cm.
Boy: 40 cm.



ŞA 1196-2
En: 22 cm.
Boy: 30 cm.

ALÜMİNYUM METAL BOLLARDS FENERLER

ŞA 1905

En: 25 cm.
Boy: 100 cm.



ŞA 1906

En: 25 cm.
Boy: 40 cm.



ŞA 1907

En: 20 cm.
Boy: 75 cm.



Duy Tipi : E27
Arm. Camı : Polikarbon/Akrilik
Malzeme : Alüminyum
Boya : Elektrostatik

Shape/Style : E27
Arm. Glass : Polycarbon/Acrilic
Material : Aluminium
Paint : Electrostatice

ŞA 1908

En: 20 cm.
Boy: 35 cm.



ŞA 1909

En: 16 cm.
Boy: 70 cm.



ŞA 1909-1

En: 23 cm.
Boy: 30 cm.



ŞA 1909-2

En: 16 cm.
Boy: 30 cm.



ALÜMİNYUM METAL BOLLARDS FENERLER

ŞA 1910
En: 21 cm.
Boy: 100 cm.



ŞA 1911
En: 21 cm.
Boy: 35 cm.



*Duy Tipi : E27
Arm. Camı : Cam/Akrilik
Malzeme : Alüminyum
Boya : Elektrostatik*

*Shape/Style : E27
Arm. Glass : Glass/Acrilic
Material : Aluminium
Paint : Electrostatice*

ŞA 1912
En: 27 cm.
Boy: 75 cm.



ŞA 1913
En: 27 cm.
Boy: 45 cm.

ŞA 1914
En: 10 cm.
Boy: 75 cm.



ŞA 1915
En: 10 cm.
Boy: 45 cm.



ALÜMİNYUM METAL BOLLARDS FENERLER

ŞA 1190

En: 16 cm.
Boy: 70 cm.



ŞA 1190-1

En: 16 cm.
Boy: 35 cm.



Duy Tipi : E27
Arm. Camı : Polikarbon
Malzeme : Alüminyum
Boya : Elektrostatik

Shape/Style : E27
Arm. Glass : Polycarbon
Material : Aluminium
Paint : Electrostatice

ŞA 1916

En: 15 cm.
Boy: 70 cm.



ŞA 1917

En: 15 cm.
Boy: 35 cm.



ŞA 1918

En: 24 cm.
Boy: 30 cm.



ŞA 1919

En: 20 cm.
Boy: 45 cm.



Krom Nikel
Chromium-Nickel

ŞA 1920

En: 20 cm.
Boy: 75 cm.



Krom Nikel
Chromium-Nickel



ALÜMİNYUM METAL BOLLARDS FENERLER



ŞA 1921
En: 38 cm.
Boy: 100 cm.



ŞA 1922
En: 33 cm.
Boy: 50 cm.



ŞA 1923
En: 15 cm.
Boy: 26 cm.
Duvar Aplik

Duy Tipi : E27
Arm. Camı : Polikarbon / Akrylic
Malzeme : Alüminyum
Boya : Elektrostatik

Shape/Style : E27
Arm. Glass : Polycarbon/ Acrylic
Material : Aluminium
Paint : Electrostatic



ŞA 1924
En: 18 cm.
Boy: 70 cm.



ŞA 1924-1
En: 16 cm.
Boy: 35 cm.



ŞA 1924-2
En: 24 cm.
Boy: 30 cm.



ŞA 1925
En: 15 cm.
Boy: 75 cm.



ŞA 1926
En: 15 cm.
Boy: 75 cm.



ŞA 1927
En: 12 cm.
Boy: 25 cm.

ALÜMİNYUM METAL BOLLARDS AYDINLATMA DİREKLERİ



ŞA 1928
En: 65 cm.
Boy: 255 cm.



ŞA 1929
En: 12 cm.
Boy: 200 cm.



ŞA 1930
En: 16 cm.
Boy: 230 cm.

154



ŞA 1931
En: 16 cm.
Boy: 200 cm.

Duy Tipi : E27
Arm. Camı : Polikarbon / Akrilik
Malzeme : Alüminyum
Boya : Elektrostatik

Shape/Style : E27
Arm. Glass : Polycarbon/ Acrylic
Material : Aluminium
Paint : Electrostatice



ŞA 1932
En: 16 cm.
Boy: 200 cm.

DÖKÜM ÇEŞMELER



ŞA 1517
En: 81 cm.
Boy: 120 cm.



ŞA 1933
En: 77 cm.
Boy: 106 cm.



ŞA 1518
En: 55 cm.
Boy: 120 cm.



ŞA 1519
En: 48 cm.
Boy: 105 cm.

DÖKÜM ÇEŞMELER



ŞA 1520
En: 47 cm.
Boy: 90 cm.



ŞA 1521
En: 45 cm.
Boy: 73 cm.

156



ŞA 1522
En: 50 cm.
Boy: 110 cm.



ŞA 1523
En: 47 cm.
Boy: 90 cm.

DÖKÜM ÇEŞMELER



ŞA 1934
En: 87 cm.
Boy: 141 cm.



ŞA 1935
En: 57 cm.
Boy: 141 cm.



ŞA 1936
En: 50 cm.
Boy: 120 cm.



ŞA 1937
En: 45 cm.
Boy: 106 cm.

DÖKÜM ÇEŞMELER



ŞA 1938
En: 250 cm.
Boy: 300 cm.



ŞA 1939
En: 82 cm.
Boy: 150 cm.



BANKLAR



ŞA 1531
En: 56 cm.
Boy: 140 cm.



ŞA 1532
En: 57 cm.
Boy: 140 cm.



ŞA 1533
En: 50 cm.
Boy: 140 cm.



ŞA 1534
En: 57 cm.
Boy: 140 cm.

BANKLAR



ŞA 1940
En: 57 cm.
Boy: 128 cm.



ŞA 1941
En: 77 cm.
Boy: 145 cm.



ŞA 1942
En: 57 cm.
Boy: 128 cm.



DÖKÜM MASA SANDALYELER



ŞA 1524
En: 90 cm.
Boy: 70 cm.



ŞA 1525
En: 50 cm.
Boy: 70 cm.



ŞA 1943
En: 48 cm.
Boy: 87 cm.



ŞA 1944
En: 48 cm.
Boy: 87 cm.



ŞA 1527
En: 50 cm.
Boy: 88 cm.



DÖKÜM KANEPELER



ŞA 1529

En: 155 cm.
Boy: 82 cm.

162



ŞA 1530

En: 109 cm.
Boy: 89 cm.

ALÜMİNYUN DÖKÜM POSTA KUTULARI



ŞA 1535
En: 36 cm.
Boy: 110 cm.



ŞA 1536
En: 36 cm.
Boy: 42 cm.



ŞA 1537
En: 25 cm.
Boy: 40 cm.



ŞA 1538
En: 36 cm.
Boy: 120 cm.

ÇÖP KOVALARI



ŞA 1539



ŞA 1540



ŞA 1541



ŞA 1542



ŞA 1543



DÖKÜM BARIYERLER



ŞA 1945
En: 25 cm.
Boy: 68 cm.



ŞA 1545
En: 25 cm.
Boy: 62 cm.



ŞA 1946
En: 19 cm.
Boy: 80 cm.

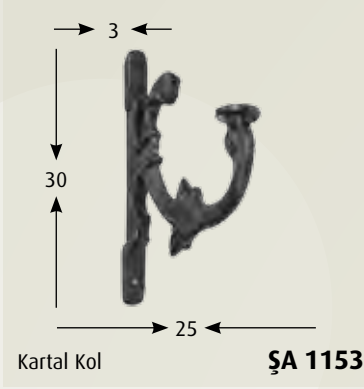


ŞA 1546
En: 22 cm.
Boy: 58 cm.



ŞA 1547
En: 22 cm.
Boy: 43 cm.

AKSESUARLAR



Kartal Kol **ŞA 1153**

Malzeme: ABS / Material: ABS



Aplik Kol **ŞA 1947**

Malzeme: ABS / Material: ABS



Aplik Kol **ŞA 1155**

Malzeme: ABS / Material: ABS



Altigen Sehpa **ŞA 1156**

Malzeme: ABS / Material: ABS



Kare Sehpa **ŞA 1157**

Malzeme: ABS / Material: ABS



Büyük Kovan **ŞA 1158**

Malzeme: ABS / Material: ABS



25'lik Grif **ŞA 1159**

Malzeme: Polietilen / Material: Polyetilen



20'lik Grif **ŞA 1160**

Malzeme: Polietilen / Material: Polyetilen



15'lik Grif **ŞA 1161**

Malzeme: Polietilen / Material: Polyetilen



Küçük Kovan **ŞA 1162**

Malzeme: Polietilen / Material: Polyetilen



Nipel **ŞA 1163**

Malzeme: Metal / Material: Metal



Duy **ŞA 1164**

Malzeme: Polikarbon / Material: Polycarbon



AKRİLİK GLOPLAR

20'lik Ø 200



ŞA 1133
En: 20 cm.
Boy: 20 cm.
Prizmatik



ŞA 1134
En: 20 cm.
Boy: 20 cm.
Opal



ŞA 1135
En: 20 cm.
Boy: 20 cm.
Şeffaf

ŞA 1948



Kitlemeli Grift

25'lik Ø 250



ŞA 1136
En: 25 cm.
Boy: 25 cm.
Prizmatik



ŞA 1137
En: 25 cm.
Boy: 25 cm.
Opal



ŞA 1138
En: 25 cm.
Boy: 25 cm.
Şeffaf

ŞA 1949



Kitlemeli Grift



167

30'luk Ø 300



ŞA 1139
En: 30 cm.
Boy: 30 cm.
Prizmatik



ŞA 1140
En: 30 cm.
Boy: 30 cm.
Opal



ŞA 1141
En: 30 cm.
Boy: 30 cm.
Şeffaf

ŞA 1950



Kitlemeli Grift

POLİETİLEN GLOPLAR



ŞA 1143
En: 16 cm.
Boy: 16 cm.



ŞA 1144
En: 20 cm.
Boy: 20 cm.



ŞA 1145
En: 25 cm.
Boy: 25 cm.



ŞA 1146
En: 30 cm.
Boy: 30 cm.



ŞA 1147
En: 35 cm.
Boy: 35 cm.




ŞA 1148
En: 40 cm.
Boy: 40 cm.



BAZALI POLİETİLEN GLOPLAR



ŞA 1149
En: 30 cm.
Boy: 30 cm.



ŞA 1150
En: 35 cm.
Boy: 35 cm.



ŞA 1151
En: 40 cm.
Boy: 40 cm.



ŞA 1152
En: 27 cm.
Boy: 27 cm.

20'LİK ŞEFFAF AKRİLİK GLOPLU MERİDYENLER



ŞA 1048
En: 28 cm.
Boy: 34 cm.



ŞA 1049
En: 23 cm.
Boy: 95 cm.
ABS Çim Direkli



ŞA 1050
En: 23 cm.
Boy: 38 cm.

170



Duy Tipi : E27
Arm. Camı : Akriik
Malzeme : ABS

Shape/Style : E27
Arm. Glass : Acrylic
Material : ABS



ŞA 1051
En: 28 cm.
Boy: 34 cm.



ŞA 1052
En: 23 cm.
Boy: 95 cm.
ABS Çim Direkli



ŞA 1053
En: 23 cm.
Boy: 38 cm.

25'LİK ŞEFFAF AKRİLİK GLOPLU MERİDYENLER



ŞA 1054

En: 40 cm.
Boy: 62 cm.



ŞA 1055

En: 30 cm.
Boy: 100 cm.
ABS Çim Direkli



ŞA 1056

En: 30 cm.
Boy: 50 cm.

Duy Tipi : E27
Arm. Camı : Akrilik
Malzeme : ABS

Shape/Style : E27
Arm. Glass : Acrilic
Material : ABS



ŞA 1057

En: 40 cm.
Boy: 62 cm.



ŞA 1058

En: 30 cm.
Boy: 100 cm.
ABS Çim Direkli



ŞA 1059

En: 30 cm.
Boy: 50 cm.

30'LUK POLİETİLEN ve ŞEFFAF AKRİLİK GLOPLU MERİDYENLER



ŞA 1060
En: 35 cm.
Boy: 55 cm.



ŞA 1061
En: 35 cm.
Boy: 110 cm.
ABS Çim Direkli



ŞA 1062
En: 35 cm.
Boy: 52 cm.

172



Duy Tipi : E27
Arm. Camı : Akriik/Polietilen
Malzeme : ABS

Shape/Style : E27
Arm. Glass : Acrylic/Polyetilen
Material : ABS



ŞA 1063
En: 35 cm.
Boy: 55 cm.



ŞA 1064
En: 35 cm.
Boy: 110 cm.
ABS Çim Direkli



ŞA 1065
En: 35 cm.
Boy: 60 cm.

20'LİK POLİETİLEN GLOPLU DÜZ MERİDYENLER



ŞA 1072
En: 28 cm.
Boy: 34 cm.



ŞA 1073
En: 35 cm.
Boy: 50 cm.



ŞA 1074
En: 23 cm.
Boy: 38 cm.

*Duy Tipi : E27
Arm. Camı : Polietilen
Malzeme : ABS*

*Shape/Style : E27
Arm. Glass : Polyetilen
Material : ABS*



ŞA 1075
En: 23 cm.
Boy: 95 cm.
ABS Çim Direkli



ŞA 1076
En: 23 cm.
Boy: 35 cm.



20'LİK POLİETİLEN GLOPLU LALE MERİDYENLER



ŞA 1082
En: 35 cm.
Boy: 50 cm.



ŞA 1083
En: 23 cm.
Boy: 38 cm.



ŞA 1084
En: 28 cm.
Boy: 34 cm.



ŞA 1085
En: 23 cm.
Boy: 95 cm.
Metal Çim Direkli

Duy Tipi : E27
Arm. Camı : Polietilen
Malzeme : ABS

Shape/Style : E27
Arm. Glass : Polyetilen
Material : ABS



ŞA 1086
En: 23 cm.
Boy: 95 cm.
ABS Çim Direkli



25' LİK POLİETİLEN GLOPLU DÜZ MERİDYENLER



ŞA 1077
En: 40 cm.
Boy: 62 cm.



ŞA 1078
En: 30 cm.
Boy: 45 cm.



ŞA 1079
En: 30 cm.
Boy: 50 cm.

Duy Tipi : E27
Arm. Camı : Polietilen
Malzeme : ABS

Shape/Style : E27
Arm. Glass : Polyetilen
Material : ABS



ŞA 1080
En: 30 cm.
Boy: 100 cm.
ABS Çim Direkli



ŞA 1081
En: 30 cm.
Boy: 100 cm.
Metal Çim Direkli

25'LİK POLİETİLEN GLOPLU LALE MERİDYENLER



ŞA 1087
En: 40 cm.
Boy: 62 cm.



ŞA 1088
En: 30 cm.
Boy: 45 cm.



ŞA 1089
En: 30 cm.
Boy: 50 cm.



ŞA 1090
En: 30 cm.
Boy: 100 cm.
Metal Çim Direkli

Duy Tipi : E27
Arm. Camı : Polietilen
Malzeme : ABS
Shape/Style : E27
Arm. Glass : Polyetilen
Material : ABS



ŞA 1091
En: 30 cm.
Boy: 100 cm.
ABS Çim Direkli



15'LİK POLİETİLEN GLOPLU MERİDYENLER



ŞA 1066
En: 24 cm.
Boy: 33 cm.



ŞA 1067
En: 20 cm.
Boy: 32 cm.



ŞA 1068
En: 20 cm.
Boy: 35 cm.

Duy Tipi : E27
Arm. Camı : Polietilen
Malzeme : ABS
Shape/Style : E27
Arm. Glass : Polyetilen
Material : ABS



ŞA 1069
En: 20 cm.
Boy: 90 cm.
ABS Çim Direkli



ŞA 1070
En: 60 cm.
Boy: 80 cm.
Metal Çim Direkli



ŞA 1071
En: 20 cm.
Boy: 90 cm.
ABS Çim Direkli

20'LİK ŞEFFAF AKRİLİK GLOPLU ARMATÜRLER



ŞA 1111
En: 25 cm.
Boy: 30 cm.



ŞA 1112
En: 20 cm.
Boy: 35 cm.

Duy Tipi : E27
Arm. Camı : Akrilik
Malzeme : ABS

Shape/Style : E27
Arm. Glass : Acrylic
Material : ABS



ŞA 1113
En: 20 cm.
Boy: 50 cm.



ŞA 1114
En: 20 cm.
Boy: 90 cm.
Metal Çim Direkli



ŞA 1115
En: 20 cm.
Boy: 90 cm.
ABS Çim Direkli



25'LIK PRİZMATİK GLOPLU FENERLER



ŞA 1116

En: 30 cm.
Boy: 35 cm.

Duy Tipi : E27
Arm. Camı : Akrilik
Malzeme : ABS

Shape/Style : E27
Arm. Glass : Acrilic
Material : ABS



ŞA 1117

En: 25 cm.
Boy: 47 cm.



ŞA 1118

En: 25 cm.
Boy: 90 cm.
ABS Çim Direkli



ŞA 1119

En: 25 cm.
Boy: 90 cm.
Metal Çim Direkli



ŞA 1120

En: 25 cm.
Boy: 90 cm.
ABS Çim Direkli



20'LİK POLİETİLEN GLOPLU FENERLER



ŞA 1092

En: 20 cm.
Boy: 35 cm.



ŞA 1093

En: 25 cm.
Boy: 30 cm.

Duy Tipi : E27
Arm. Camı : Polietilen
Malzeme : ABS

Shape/Style : E27
Arm. Glass : Polyetilen
Material : ABS



ŞA 1094

En: 20 cm.
Boy: 90 cm.
ABS Çim Direkli



ŞA 1095

En: 20 cm.
Boy: 90 cm.
ABS Çim Direkli



25'LİK POLİETİLEN GLOPLU ARMATÜRLER



ŞA 1096
En: 35 cm.
Boy: 55 cm.



ŞA 1097
En: 25 cm.
Boy: 46 cm.



ŞA 1098
En: 30 cm.
Boy: 35 cm.



ŞA 1099
En: 25 cm.
Boy: 95 cm.
ABS Çim Direkli

Duy Tipi : E27
Arm. Camı : Polietilen
Malzeme : ABS

Shape/Style : E27
Arm. Glass : Polyetilen
Material : ABS



ŞA 1100
En: 25 cm.
Boy: 95 cm.
ABS Çim Direkli

SAPLAMALI ÇİM ARMATÜRLERİ



ŞA 1009
En: 15 cm.
Boy: 50 cm.



ŞA 1010
En: 12 cm.
Boy: 47 cm.



ŞA 1011
En: 20 cm.
Boy: 52 cm.

Duy Tipi : E27
Arm. Camı : Akırlık
Malzeme : ABS

Shape/Style : E27
Arm. Glass : Acırlık
Material : ABS



ŞA 1012
En: 20 cm.
Boy: 52 cm.



ŞA 1013
En: 16 cm.
Boy: 55 cm.



ŞA 1014
En: 23 cm.
Boy: 60 cm.



SAPLAMALI ÇİM FENERLER



ŞA 1951
En: 20 cm.
Boy: 50 cm.



ŞA 1952
En: 20 cm.
Boy: 50 cm.



ŞA 1953
En: 20 cm.
Boy: 50 cm.

Duy Tipi : E27
Arm. Camı : Akrilik
Malzeme : ABS

Shape/Style : E27
Arm. Glass : Acrylic
Material : ABS



ŞA 1954
En: 20 cm.
Boy: 50 cm.



ŞA 1955
En: 20 cm.
Boy: 50 cm.



ŞA 1956
En: 25 cm.
Boy: 50 cm.

PETEKLi FENERLER



ŞA 1015
En: 22 cm.
Boy: 25 cm.



ŞA 1016
En: 16 cm.
Boy: 30 cm.



ŞA 1017
En: 21 cm.
Boy: 28 cm.

Duy Tipi : E27
Arm. Camı : Polikarbon
Malzeme : ABS

Shape/Style : E27
Arm. Glass : Polycarbon
Material : ABS



ŞA 1018
En: 50 cm.
Boy: 75 cm.
Metal Çim Direkli



ŞA 1019
En: 16 cm.
Boy: 45 cm.



ŞA 1020
En: 16 cm.
Boy: 85 cm.
ABS Çim Direkli



AKRİLİK CAMLI FENERLER



ŞA 1127
En: 20 cm.
Boy: 40 cm.



ŞA 1128
En: 25 cm.
Boy: 30 cm.



ŞA 1129
En: 25 cm.
Boy: 30 cm.

Duy Tipi : E27
Arm. Camı : Akrilik
Malzeme : ABS

Shape/Style : E27
Arm. Glass : Akrilik
Material : ABS



ŞA 1130
En: 20 cm.
Boy: 40 cm.



ŞA 1131
En: 20 cm.
Boy: 90 cm.
ABS Çim Direkli



ŞA 1132
En: 20 cm.
Boy: 90 cm.
ABS Çim Direkli

AKRİLİK CAMLI FENERLER



ŞA 813
En: 47 cm.
Boy: 45 cm.

Duy Tipi : E27
Arm. Camı : Akrilik
Malzeme : ABS/Alüminyum

Shape/Style : E27
Arm. Glass : Acrilic/Aluminium
Material : ABS



ŞA 814
En: 30 cm.
Boy: 55 cm.
Alüminyum Gövde



ŞA 815
En: 25 cm.
Boy: 30 cm.



ŞA 818
En: 20 cm.
Boy: 85 cm.
ABS Çim Direkli



ŞA 820
En: 20 cm.
Boy: 35 cm.



KÜÇÜK YUVARLAK FENERLER



ŞA 1957

En: 50 cm.
Boy: 140 cm.
Alü. Çim Direkli



ŞA 1958

En: 25 cm.
Boy: 140 cm.
Alü. Çim Direkli

Duy Tipi : E27
Arm. Camı : Polikarbon
Malzeme : ABS/Çelik Boru/Alüminyum
Shape/Style : E27
Arm. Glass : Polycarbon
Material : ABS/Steel Pipe/Aluminium



ŞA 1004

En: 50 cm.
Boy: 90 cm.
Metal Çim Direkli



ŞA 1959

En: 50 cm.
Boy: 120 cm.
Metal Çim Direkli

KÜÇÜK YUVARLAK FENERLER



ŞA 999
En: 25 cm.
Boy: 36 cm.



ŞA 1000
En: 16 cm.
Boy: 50 cm.



ŞA 1001
En: 23 cm.
Boy: 36 cm.



ŞA 1006
En: 16 cm.
Boy: 95 cm.
ABS Çim Direkli



ŞA 1003
En: 16 cm.
Boy: 40 cm.



ŞA 1007
En: 16 cm.
Boy: 55 cm.

Duy Tipi : E27
Arm. Camı : Polikarbon
Malzeme : ABS

Shape/Style : E27
Arm. Glass : Polycarbon
Material : ABS



POLİKARBON CAMLI ABS KARE FENERLER



ŞA 911
En: 25 cm.
Boy: 40 cm.



ŞA 912
En: 18 cm.
Boy: 55 cm.



ŞA 913
En: 25 cm.
Boy: 40 cm.



ŞA 914
En: 18 cm.
Boy: 90 cm.
ABS Çim Direkli



ŞA 915
En: 18 cm.
Boy: 40 cm.



ŞA 916
En: 18 cm.
Boy: 90 cm.
Metal Çim Direkli

Duy Tipi : E27
Arm. Camı : Polikarbon
Malzeme : ABS

Shape/Style : E27
Arm. Glass : Polycarbon
Material : ABS



ABS YUVARLAK HASIRLI MODEL FENERLER



ŞA 1960
En: 30 cm.
Boy: 40 cm.



ŞA 1961
En: 30 cm.
Boy: 35 cm.



ŞA 1962
En: 25 cm.
Boy: 45 cm.



ŞA 1963
En: 25 cm.
Boy: 50 cm.

Duy Tipi : E27
Arm. Camı : Polikarbon
Malzeme : ABS

Shape/Style : E27
Arm. Glass : Polycarbon
Material : ABS



ŞA 1964
En: 25 cm.
Boy: 95 cm.
ABS Çim Direkli



ŞA 1965
En: 25 cm.
Boy: 95 cm.
ABS Çim Direkli



ABS YUVARLAK HASIR MODEL FENERLER



ŞA 1966
En: 80 cm.
Boy: 260 cm.

Duy Tipi : E27
Arm. Camı : Polikarbon
Malzeme : Alü. Çelik Boru Dök. Dip
Kollar : ABS
Boya : Elektrostatik
Shape/Style : E27
Arm. Glass : Polycarbon
Arms : ABS
Material : Alu. Stell Pipe Cast. Bot.
Paint : Electrostatice



ŞA 1967
En: 80 cm.
Boy: 280 cm.




ŞA 1968
En: 60 cm.
Boy: 140 cm.
Alü. Çim Direkli



ŞA 1969
En: 50 cm.
Boy: 125 cm.
Alü. Çim Direkli

ABS DEKORATİF KARE MOTİFLİ FENERLER



ŞA 1970
En: 28 cm.
Boy: 50 cm.



ŞA 1971
En: 28 cm.
Boy: 47 cm.



ŞA 1972
En: 25 cm.
Boy: 40 cm.

Duy Tipi : E27
Arm. Camı : Polikarbon
Malzeme : ABS

Shape/Style : E27
Arm. Glass : Polycarbon
Material : ABS



ŞA 1973
En: 25 cm.
Boy: 33 cm.



ŞA 1974
En: 20 cm.
Boy: 50 cm.




ŞA 1975
En: 20 cm.
Boy: 55 cm.



ABS DEKORATİF KARE MOTİFLİ AYDINLATMA DİREKLERİ



ŞA 1976
En: 80 cm.
Boy: 260 cm.



ŞA 1977
En: 80 cm.
Boy: 280 cm.

Duy Tipi : E27
Arm. Camı : Polikarbon
Malzeme : Çelik Boru Dök. Dip
Kollar : ABS
Boya : Elektostatik

Shape/Style : E27
Arm. Glass : Polycarbon
Arms : ABS
Material : Stell Pipe Cast. Bot.
Paint : Electrostatice



ŞA 1978
En: 20 cm.
Boy: 100 cm.
ABS Çim Direkli



ŞA 1979
En: 20 cm.
Boy: 100 cm.
ABS Çim Direkli

25'LİK ABS SARMAŞIK ARMATÜRLER



ŞA 804
En: 40 cm.
Boy: 65 cm.



ŞA 805
En: 30 cm.
Boy: 65 cm.



ŞA 861
En: 30 cm.
Boy: 85 cm.
Akrilik Gloplu

Duy Tipi : E27
Arm. Camı : Akrilik
Malzeme : ABS

Shape/Style : E27
Arm. Glass : Acrilic
Material : ABS



ŞA 806
En: 30 cm.
Boy: 110 cm.
Metal Çim Direkli



ŞA 807
En: 30 cm.
Boy: 70 cm.



ŞA 808
En: 30 cm.
Boy: 110 cm.
ABS Çim Direkli



25'LİK ABS SARMAŞIK AYDINLATMA DİREKLERİ



ŞA 809

En: 85 cm.
Boy: 270 cm.



ŞA 810

En: 85 cm.
Boy: 270 cm.

Duy Tipi : E27
Arm. Camı : Akrilik
Malzeme : Çelik Boru Dök. Dip
Kollar : Döküm
Boya : Elektrostatik

Shape/Style : E27
Arm. Glass : Acrilic
Arms : Casting
Material : Stell Pipe Cast. Bot.
Paint : Electrostatice



ŞA 811

En: 30 cm.
Boy: 260 cm.



ŞA 812

En: 85 cm.
Boy: 260 cm.

ABS BÜYÜK ÇİTALİ FENERLER

ŞA 1980

En: 28 cm.
Boy: 50 cm.



ŞA 1981

En: 28 cm.
Boy: 47 cm.

Duy Tipi : E27
Arm. Camı : Polikarbon
Malzeme : ABS

Shape/Style : E27
Arm. Glass : Polycarbon
Material : ABS



ŞA 1982

En: 25 cm.
Boy: 33 cm.



ŞA 1983

En: 25 cm.
Boy: 40 cm.



ŞA 1984

En: 20 cm.
Boy: 45 cm.



ŞA 1985

En: 20 cm.
Boy: 55 cm.



ABS BÜYÜK ÇITALI AYDINLATMA DİREKLERİ



ŞA 1986
En: 80 cm.
Boy: 260 cm.



ŞA 1987
En: 80 cm.
Boy: 280 cm.

Duy Tipi : E27
Arm. Camı : Polikarbon
Malzeme : Çelik Boru Dök. Dip
Kollar : ABS
Boya : Elektrostatik

Shape/Style : E27
Arm. Glass : Polycarbon
Arms : ABS
Material : Stell Pipe Cast. Bot.
Paint : Electrostatice



ŞA 1988
En: 20 cm.
Boy: 100 cm.
ABS Çim Direkli



ŞA 1989
En: 20 cm.
Boy: 100 cm.
ABS Çim Direkli

ABS SÜSLÜ SEKİZGEN FENERLER



ŞA 1990
En: 56 cm.
Boy: 140 cm.
Alü. Çim Direkli



ŞA 1991
En: 30 cm.
Boy: 140 cm.
Alü. Çim Direkli

Duy Tipi : E27
Arm. Camı : Polikarbon
Malzeme : ABS / Alüminyum
Shape/Style : E27
Arm. Glass : Polycarbon
Material : ABS / Aluminium



ŞA 832
En: 32 cm.
Boy: 40 cm.



ŞA 829
En: 30 cm.
Boy: 30 cm.



ŞA 830
En: 20 cm.
Boy: 50 cm.



ŞA 834
En: 20 cm.
Boy: 53 cm.



ŞA 828
En: 30 cm.
Boy: 33 cm.



ABS SÜSLÜ SEKİZGEN AYDINLATMA DİREKLERİ



ŞA 835
En: 70 cm.
Boy: 260 cm.

Duy Tipi : E27
Arm. Camı : Polikarbon
Malzeme : Çelik Boru Dök. Dip
Kollar : ABS
Boya : Elektrostatik
Shape/Style : E27
Arm. Glass : Polycarbon
Arms : ABS
Material : Stell Pipe Cast. Bot.
Paint : Electrostatice



ŞA 836
En: 70 cm.
Boy: 275 cm.



ŞA 838
En: 70 cm.
Boy: 260 cm.



ŞA 837
En: 20 cm.
Boy: 100 cm.
ABS Çim Direkli



ŞA 839
En: 20 cm.
Boy: 100 cm.
ABS Çim Direkli



ABS KARE BÜYÜK BOY FENERLER



ŞA 1992
En: 40 cm.
Boy: 55 cm.



ŞA 1993
En: 40 cm.
Boy: 50 cm.

Duy Tipi : E27
Arm. Camı : Polikarbon
Malzeme : ABS

Shape/Style : E27
Arm. Glass : Polycarbon
Material : ABS



ŞA 1994
En: 25 cm.
Boy: 33 cm.



ŞA 1995
En: 25 cm.
Boy: 40 cm.



ŞA 1997
En: 20 cm.
Boy: 50 cm.



ŞA 1996
En: 20 cm.
Boy: 50 cm.



ŞA 1998
En: 20 cm.
Boy: 45 cm.



ABS KARE BÜYÜK BOY AYDINLATMA DİREKLERİ



ŞA 1999
En: 80 cm.
Boy: 280 cm.

Duy Tipi : E27
Arm. Camı : Polikarbon
Malzeme : Çelik Boru Dök. Dip
Kollar : ABS
Boya : Elektrostatik

Shape/Style : E27
Arm. Glass : Polycarbon
Arms : ABS
Material : Stell Pipe Cast. Bot.
Paint : Electrostatice



ŞA 2000
En: 80 cm.
Boy: 260 cm.



ŞA 2001
En: 20 cm.
Boy: 100 cm.
ABS Çim Direkli



ŞA 2002
En: 20 cm.
Boy: 100 cm.
ABS Çim Direkli

ASLANLI FENERLER



ŞA 875
En: 35 cm.
Boy: 50 cm.



ŞA 876
En: 35 cm.
Boy: 70 cm.



ŞA 877
En: 35 cm.
Boy: 50 cm.

202



Duy Tipi : E27
Arm. Camı : Polikarbon
Malzeme : ABS

Shape/Style : E27
Arm. Glass : Polycarbon
Material : ABS



ŞA 878
En: 30 cm.
Boy: 60 cm.



ŞA 879
En: 30 cm.
Boy: 105 cm.
ABS Çim Direkli

ASLANLI MODEL AYDINLATMA DİREKLERİ



ŞA 880
En: 80 cm.
Boy: 270 cm.

Duy Tipi : E27
Arm. Camı : Polikarbon
Malzeme : Çelik Boru Dök. Dip
Kollar : ABS
Boya : Elektrostatik

Shape/Style : E27
Arm. Glass : Polycarbon
Arms : ABS
Material : Stell Pipe Cast. Bot.
Paint : Electrostatice



ŞA 881
En: 80 cm.
Boy: 270 cm.



ŞA 2003
En: 50 cm.
Boy: 280 cm.



ŞA 883
En: 30 cm.
Boy: 105 cm.
ABS Çim Direkli

ASLANLI FENERLER



ŞA 884
En: 30 cm.
Boy: 50 cm.



ŞA 885
En: 26 cm.
Boy: 70 cm.



ŞA 886
En: 30 cm.
Boy: 50 cm.



ŞA 887
En: 26 cm.
Boy: 105 cm.
ABS Çim Direkli

Duy Tipi : E27
Arm. Camı : Polikarbon
Malzeme : ABS

Shape/Style : E27
Arm. Glass : Polycarbon
Material : ABS



ŞA 888
En: 26 cm.
Boy: 60 cm.



ASLANLI MODEL AYDINLATMA DİREKLERİ



ŞA 889
En: 85 cm.
Boy: 300 cm.

Duy Tipi : E27
Arm. Camı : Polikarbon
Malzeme : Çelik Boru Dök. Dip
Kollar : ABS
Boya : Elektrostatik

Shape/Style : E27
Arm. Glass : Polycarbon
Arms : ABS
Material : Stell Pipe Cast. Bot.
Paint : Electrostatice



ŞA 890
En: 100 cm.
Boy: 280 cm.



ŞA 891
En: 90 cm.
Boy: 265 cm.



ŞA 2004
En: 50 cm.
Boy: 280 cm.

AKRİLİK CAMLI FENERLER



ŞA 2005
En: 65 cm.
Boy: 140 cm.
Alü. Çim Direkli

Duy Tipi : E27
Arm. Camı : Akrilik
Malzeme : ABS / Alüminyum
Boya : Elektrostatik
Shape/Style : E27
Arm. Glass : Acrilic
Material : ABS / Aluminium
Paint : Electrostatice



ŞA 2006
En: 35 cm.
Boy: 140 cm.
Alü. Çim Direkli



ŞA 2008
En: 23 cm.
Boy: 45 cm.



ŞA 2009
En: 28 cm.
Boy: 40 cm.



ŞA 2007
En: 23 cm.
Boy: 85 cm.
ABS Çim Direkli



ŞA 2010
En: 27 cm.
Boy: 30 cm.



ŞA 2011
En: 20 cm.
Boy: 32 cm.



AKRİLİK CAMLI SIVAMA ŞAPKALI FENERLER



ŞA 2012
En: 23 cm.
Boy: 100 cm.
ABS Çim Direkli



ŞA 2013
En: 23 cm.
Boy: 100 cm.
ABS Çim Direkli

Duy Tipi : E27
Arm. Camı : Akriik
Malzeme : ABS

Shape/Style : E27
Arm. Glass : Acrylic
Material : ABS



ŞA 2014
En: 27 cm.
Boy: 48 cm.



ŞA 2015
En: 26 cm.
Boy: 42 cm.



ŞA 2016
En: 23 cm.
Boy: 59 cm.



ŞA 2017
En: 23 cm.
Boy: 50 cm.

POLİKARBON CAMLI ABS ORTA BOY
ALTIGEN FENERLER



ŞA 958
En: 30 cm.
Boy: 70 cm.



ŞA 959
En: 23 cm.
Boy: 60 cm.



ŞA 960
En: 28 cm.
Boy: 47 cm.

208



Duy Tipi : E27
Arm. Camı : Polikarbon
Malzeme : ABS

Shape/Style : E27
Arm. Glass : Polycarbon
Material : ABS



ŞA 961
En: 23 cm.
Boy: 60 cm.



ŞA 962
En: 23 cm.
Boy: 55 cm.

POLİKARBON CAMLI ABS ORTA BOY ALTIGEN AYDINLATMA DİREKLERİ



ŞA 963
En: 80 cm.
Boy: 260 cm.



ŞA 964
En: 23 cm.
Boy: 250 cm.



ŞA 965
En: 80 cm.
Boy: 260 cm.



ŞA 966
En: 23 cm.
Boy: 106 cm.
ABS Çim Direkli

Duy Tipi : E27
Arm. Camı : Polikarbon
Malzeme : Çelik Boru Dök. Dip
Kollar : ABS
Boya : Elektrostatik

Shape/Style : E27
Arm. Glass : Polycarbon
Arms : ABS
Material : Stel Pipe Cast. Bot.
Paint : Electrostatice



ŞA 967
En: 23 cm.
Boy: 106 cm.
ABS Çim Direkli

20'LİK AKRİLİK SÜSLÜ GLOPLU FENERLER



ŞA 2018
En: 56 cm.
Boy: 120 cm.
Metal Çim Direkli

Duy Tipi : E27
Arm. Camı : Akrilik
Malzeme : ABS

Shape/Style : E27
Arm. Glass : Acrilic
Material : ABS



ŞA 2019
En: 20 cm.
Boy: 83 cm.
ABS Çim Direkli

210



ŞA 2020
En: 20 cm.
Boy: 83 cm.
ABS Çim Direkli



ŞA 2021
En: 25 cm.
Boy: 28 cm.



ŞA 2022
En: 20 cm.
Boy: 57 cm.



ŞA 2023
En: 20 cm.
Boy: 40 cm.



ŞA 2024
En: 27 cm.
Boy: 43 cm.

20'LİK AKRİLİK SÜSLÜ ŞEFFAF GLOPLU FENERLER



ŞA 2025
En: 56 cm.
Boy: 120 cm.
Metal Çim Direkli



ŞA 2026
En: 20 cm.
Boy: 83 cm.
ABS Çim Direkli

Duy Tipi : E27
Arm. Camı : Akrilik
Malzeme : ABS

Shape/Style : E27
Arm. Glass : Akrilik
Material : ABS



ŞA 2027
En: 25 cm.
Boy: 28 cm.



ŞA 2028
En: 27 cm.
Boy: 43 cm.



ŞA 2029
En: 20 cm.
Boy: 57 cm.



ŞA 2030
En: 20 cm.
Boy: 40 cm.



POLİKARBON CAMLI ORTA BOY YUVARLAK ABS FENERLER



ŞA 989
En: 35 cm.
Boy: 60 cm.



ŞA 990
En: 24 cm.
Boy: 57 cm.



ŞA 991
En: 27 cm.
Boy: 43 cm.

212



Duy Tipi : E27
Arm. Camı : Polikarbon
Malzeme : ABS

Shape/Style : E27
Arm. Glass : Polycarbon
Material : ABS



ŞA 992
En: 24 cm.
Boy: 50 cm.



ŞA 993
En: 24 cm.
Boy: 100 cm.

POLİKARBON CAMLI ORTA BOY YUVARLAK ABS AYDINLATMA DİREKLERİ



ŞA 994
En: 75 cm.
Boy: 260 cm.

Duy Tipi : E27
Arm. Camı : Polikarbon
Malzeme : Çelik Boru Dök. Dip
Kollar : ABS
Boya : Elektrostatik
Shape/Style : E27
Arm. Glass : Polycarbon
Arms : ABS
Material : Stell Pipe Cast. Bot.
Paint : Electrostatice



ŞA 995
En: 75 cm.
Boy: 280 cm.



ŞA 997
En: 24 cm.
Boy: 175 cm.
Metal Çim Direkli



ŞA 996
En: 85 cm.
Boy: 270 cm.



ŞA 998
En: 24 cm.
Boy: 100 cm.
ABS Çim Direkli



AKRİLİK CAMLI ŞELELE MODEL ARMATÜRLER



ŞA 850
En: 40 cm.
Boy: 45 cm.



ŞA 851
En: 22 cm.
Boy: 40 cm.



ŞA 852
En: 25 cm.
Boy: 35 cm.



ŞA 853
En: 15 cm.
Boy: 55 cm.

Duy Tipi : E27
Arm. Camı : Akrilik
Malzeme : ABS
Shape/Style : E27
Arm. Glass : Acrilic
Material : ABS



AKRİLİK CAMLI ŞELELE MODEL ARMATÜRLER

ŞA 855

En: 30 cm.
Boy: 60 cm.
Alüminyum Gövde



ŞA 857

En: 15 cm.
Boy: 35 cm.



Duy Tipi : E27
Arm. Camı : Akrilik
Malzeme : ABS/ Alüminyum

Shape/Style : E27
Arm. Glass : Acrilic
Material : ABS/ Aluminium



ŞA 856

En: 15 cm.
Boy: 90 cm.
ABS Çim Direkli



ŞA 2031

En: 15 cm.
Boy: 90 cm.
Metal Çim Direkli



AKRİLİK CAMLI GAZ LAMBALI FENERLER



ŞA 823
En: 47 cm.
Boy: 45 cm.



ŞA 825
En: 30 cm.
Boy: 55 cm.
Alüminyum Gövde



ŞA 824
En: 25 cm.
Boy: 30 cm.



ŞA 826
En: 20 cm.
Boy: 85 cm.
ABS Çim Direkli

Duy Tipi : E27
Arm. Camı : Akriik
Malzeme : ABS

Shape/Style : E27
Arm. Glass : Acrilic
Material : ABS



ŞA 827
En: 20 cm.
Boy: 35 cm.



AVİZE MODEL FENERLER



ŞA 862
En: 55 cm.
Boy: 80 cm.
Akrilik Camlı



ŞA 860
En: 55 cm.
Boy: 80 cm.
Akrilik Camlı

Duy Tipi : E27
Arm. Camı : Akrilik
Malzeme : ABS

Shape/Style : E27
Arm. Glass : Acrilic
Material : ABS



ŞA 2032
En: 55 cm.
Boy: 80 cm.
Akrilik Camlı



ŞA 2033
En: 55 cm.
Boy: 80 cm.
Akrilik Camlı



BONCUK ŞAPKALI AKRİLİK GLOPLU FENERLER



ŞA 2034
En: 30 cm.
Boy: 45 cm.



ŞA 2035
En: 25 cm.
Boy: 45 cm.



ŞA 2036
En: 25 cm.
Boy: 45 cm.

Duy Tipi : E27
Arm. Camı : Akırlık
Malzeme : ABS

Shape/Style : E27
Arm. Glass : Acırlık
Material : ABS



ŞA 2037
En: 25 cm.
Boy: 50 cm.



ŞA 2038
En: 25 cm.
Boy: 95 cm.
ABS Çım Direkli



ŞA 2039
En: 25 cm.
Boy: 95 cm.
ABS Çım Direkli



AKRİLİK SEKİZGEN MODEL FENERLER



ŞA 2040
En: 66 cm.
Boy: 122 cm.
Metal Çim Direkli



ŞA 2041
En: 23 cm.
Boy: 90 cm.
ABS Çim Direkli



ŞA 2042
En: 26 cm.
Boy: 45 cm.

Duy Tipi : E27
Arm. Camı : Akrilik
Malzeme : ABS

Shape/Style : E27
Arm. Glass : Acrilic
Material : ABS



ŞA 2043
En: 27 cm.
Boy: 30 cm.



ŞA 2044
En: 23 cm.
Boy: 49 cm.



ŞA 2045
En: 23 cm.
Boy: 35 cm.



AKRİLİK CAMLI GLOPLU FENERLER



ŞA 2046
En: 60 cm.
Boy: 120 cm.
Metal Çim Direkli



ŞA 2047
En: 20 cm.
Boy: 85 cm.
ABS Çim Direkli



ŞA 2048
En: 26 cm.
Boy: 43 cm.

Duy Tipi : E27
Arm. Camı : Akriplik
Malzeme : ABS

Shape/Style : E27
Arm. Glass : Acrilic
Material : ABS



ŞA 2049
En: 20 cm.
Boy: 85 cm.
ABS Çim Direkli



ŞA 2050
En: 25 cm.
Boy: 34 cm.



ŞA 2051
En: 20 cm.
Boy: 54 cm.



ŞA 2052
En: 20 cm.
Boy: 40 cm.



AKRİLİK CAMLI GLOPLU FENERLER



ŞA 2053
En: 60 cm.
Boy: 120 cm.
Metal Çim Direkli



ŞA 2054
En: 20 cm.
Boy: 85 cm.
ABS Çim Direkli



ŞA 2055
En: 25 cm.
Boy: 34 cm.

Duy Tipi : E27
Arm. Camı : Akrilik
Malzeme : ABS

Shape/Style : E27
Arm. Glass : Acrilic
Material : ABS



ŞA 2056
En: 26 cm.
Boy: 43 cm.



ŞA 2057
En: 20 cm.
Boy: 85 cm.
ABS Çim Direkli



ŞA 2058
En: 20 cm.
Boy: 45 cm.



AKRİLİK GLOPLU FENERLER



ŞA 2059
En: 55 cm.
Boy: 120 cm.
Metal Çim Direkli

Duy Tipi : E27
Arm. Camı : Akrilik
Malzeme : ABS

Shape/Style : E27
Arm. Glass : Acrilic
Material : ABS



ŞA 2060
En: 17 cm.
Boy: 90 cm.
ABS Çim Direkli



ŞA 2061
En: 26 cm.
Boy: 40 cm.



ŞA 2062
En: 25 cm.
Boy: 32 cm.



ŞA 2064
En: 17 cm.
Boy: 40 cm.



ŞA 2063
En: 17 cm.
Boy: 50 cm.



ŞA 2065
En: 17 cm.
Boy: 35 cm.



POLİKARBON CAMLI ABS KLASİK FENERLER



ŞA 863
En: 36 cm.
Boy: 63 cm.



ŞA 864
En: 30 cm.
Boy: 40 cm.

Duy Tipi : E27
Arm. Camı : Polikarbon
Malzeme : ABS

Shape/Style : E27
Arm. Glass : Polycarbon
Material : ABS



ŞA 865
En: 26 cm.
Boy: 56 cm.



ŞA 866
En: 30 cm.
Boy: 36 cm.

POLİKARBON CAMLI
ABS KLASİK FENERLER



ŞA 867

En: 26 cm.
Boy: 58 cm.



ŞA 868

En: 26 cm.
Boy: 52 cm.

Duy Tipi : E27
Arm. Camı : Polikarbon
Malzeme : ABS

Shape/Style : E27
Arm. Glass : Polycarbon
Material : ABS



ŞA 869

En: 26 cm.
Boy: 100 cm.
ABS Çim Direkli



ŞA 870


En: 26 cm.
Boy: 100 cm.
ABS Çim Direkli



POLİKARBON CAMLI ABS KLASİK AYDINLATMA DİREKLERİ



ŞA 871
En: 80 cm.
Boy: 260 cm.



ŞA 872
En: 80 cm.
Boy: 275 cm.

Duy Tipi : E27
Arm. Camı : Polikarbon
Malzeme : Çelik Boru Dök. Dip
Kollar : ABS
Boya : Elektrostatik

Shape/Style : E27
Arm. Glass : Polycarbon
Arms : ABS
Material : Stell Pipe Cast. Bot.
Paint : Electrostatic



ŞA 873
En: 80 cm.
Boy: 265 cm.



ŞA 874
En: 80 cm.
Boy: 260 cm.

AKRİLİK GLOPLU FENERLER



ŞA 2066
En: 60 cm.
Boy: 120 cm.
Metal Çim Direkli



ŞA 2067
En: 22 cm.
Boy: 85 cm.
ABS Çim Direkli



ŞA 2068
En: 28 cm.
Boy: 42 cm.



ŞA 2069
En: 27 cm.
Boy: 34 cm.



ŞA 2070
En: 22 cm.
Boy: 50 cm.



ŞA 2071
En: 22 cm.
Boy: 36 cm.

Duy Tipi : E27
Arm. Camı : Akrilik
Malzeme : ABS
Shape/Style : E27
Arm. Glass : Acrilic
Material : ABS



AKRİLİK GLOPLU FENERLER



ŞA 2072
En: 22 cm.
Boy: 85 cm.
ABS Çim Direkli



ŞA 2073
En: 22 cm.
Boy: 85 cm.
ABS Çim Direkli

Duy Tipi : E27
Arm. Camı : Akrilik
Malzeme : ABS

Shape/Style : E27
Arm. Glass : Acrylic
Material : ABS



ŞA 2074
En: 28 cm.
Boy: 42 cm.



ŞA 2075
En: 27 cm.
Boy: 34 cm.



ŞA 2076
En: 22 cm.
Boy: 50 cm.



ŞA 2077
En: 22 cm.
Boy: 40 cm.



AKRİLİK CAMLI ABS KÜÇÜK BOY İNCİ FENERLER



ŞA 917
En: 27 cm.
Boy: 47 cm.

ŞA 918
En: 20 cm.
Boy: 50 cm.



ŞA 919
En: 20 cm.
Boy: 40 cm.



228



Duy Tipi : E27
Arm. Camı : Akrilik
Malzeme : ABS

Shape/Style : E27
Arm. Glass : Acrilic
Material : ABS

ŞA 920
En: 20 cm.
Boy: 95 cm.
ABS Çim Direkli



ŞA 921
En: 27 cm.
Boy: 40 cm.



ŞA 922
En: 20 cm.
Boy: 95 cm.
ABS Çim Direkli



AKRİLİK CAMLI ABS ORTA BOY İNCİ FENERLER



ŞA 923
En: 29 cm.
Boy: 47 cm.

Duy Tipi : E27
Arm. Camı : Akrilik
Malzeme : ABS

Shape/Style : E27
Arm. Glass : Acrilic
Material : ABS



ŞA 924
En: 26 cm.
Boy: 60 cm.



ŞA 925
En: 26 cm.
Boy: 50 cm.



ŞA 926
En: 26 cm.
Boy: 55 cm.

AKRİLİK CAMLI ABS ORTA BOY İNCİ FENERLİ AYDINLATMA DİREKLERİ



ŞA 927

En: 80 cm.
Boy: 260 cm.



ŞA 928

En: 80 cm.
Boy: 260 cm.

230



Duy Tipi : E27
Arm. Camı : Akrilik
Malzeme : Çelik Boru Dök. Dip
Kollar : ABS
Boya : Elektrostatik

Shape/Style : E27
Arm. Glass : Acrilic
Arms : ABS
Material : Stell Pipe Cast. Bot.
Paint : Electrostatice



ŞA 929

En: 26 cm.
Boy: 100 cm.
ABS Çim Direkli



ŞA 930

En: 26 cm.
Boy: 100 cm.
ABS Çim Direkli

MEŞALE AKRİLİK CAMLI ARMATÜRLER



ŞA 840
En: 25 cm.
Boy: 35 cm.

Duy Tipi : E27
Arm. Camı : Akrilik
Malzeme : ABS

Shape/Style : E27
Arm. Glass : Acrilic
Material : ABS



ŞA 841
En: 40 cm.
Boy: 45 cm.



ŞA 842
En: 25 cm.
Boy: 55 cm.
Alüminyum Gövde



ŞA 843
En: 20 cm.
Boy: 55 cm.



ŞA 844
En: 20 cm.
Boy: 50 cm.



MEŞALE AKRİLİK CAMLİ AYDINLATMA DİREKLERİ



ŞA 845
En: 60 cm.
Boy: 260 cm.



ŞA 848
En: 65 cm.
Boy: 300 cm.



ŞA 846
En: 80 cm.
Boy: 275 cm.



ŞA 847
En: 20 cm.
Boy: 90 cm.
ABS çim Direkli



ŞA 849
En: 20 cm.
Boy: 90 cm.
ABS çim Direkli

Duy Tipi : E27
Arm. Camı : Akrilik
Malzeme : Çelik Boru Dök. Dip
Boya : Elektrostatik

Shape/Style : E27
Arm. Glass : Acrilic
Material : Stell Pipe Cast. Bot.
Paint : Electrostatice



AKRİLİK CAMLI GAZ LAMBALI MODEL AYDINLATMA ARMATÜRLERİ



ŞA 2078
En: 29 cm.
Boy: 56 cm.



ŞA 893
En: 28 cm.
Boy: 47 cm.



ŞA 2079
En: 25 cm.
Boy: 67 cm.



ŞA 894
En: 25 cm.
Boy: 60 cm.



ŞA 896
En: 25 cm.
Boy: 57 cm.

Duy Tipi : E27
Arm. Camı : Akrilik
Malzeme : ABS

Shape/Style : E27
Arm. Glass : Acrilic
Material : ABS



ŞA 897
En: 25 cm.
Boy: 107 cm.
ABS Çim Direkli



AKRİLİK CAMLI GAZ LAMBALI MODEL AYDINLATMA DİREKLERİ



ŞA 898
En: 80 cm.
Boy: 275 cm.



ŞA 899
En: 80 cm.
Boy: 260 cm.

Duy Tipi : E27
Arm. Camı : Akrilik
Malzeme : Çelik Boru Dök. Dip
Kollar : ABS
Boya : Elektrostatik
Shape/Style : E27
Arm. Glass : Acrilic
Arms : ABS
Material : Stell Pipe Cast. Bot.
Paint : Electrostatice



ŞA 900
En: 80 cm.
Boy: 260 cm.



ŞA 901
En: 90 cm.
Boy: 275 cm.



ABS KÜÇÜK ALTİGEN FENERLER



ŞA 2080
En: 60 cm.
Boy: 140 cm.
Alü. Çim Direkli

Duy Tipi : E27
Arm. Camı : Polikarbon
Malzeme : ABS/ Alüminyum
Shape/Style : E27
Arm. Glass : Polycarbon
Material : ABS/ Aluminium



ŞA 2081
En: 33 cm.
Boy: 140 cm.
Alü. Çim Direkli



ŞA 970
En: 28 cm.
Boy: 42 cm.



ŞA 969
En: 23 cm.
Boy: 55 cm.



ŞA 968
En: 28 cm.
Boy: 42 cm.



ŞA 971
En: 23 cm.
Boy: 47 cm.



ŞA 972
En: 23 cm.
Boy: 60 cm.



ABS KÜÇÜK ALTIGEN FENERLER



ŞA 973

En: 80 cm.
Boy: 260 cm.




ŞA 974

En: 23 cm.
Boy: 100 cm.
ABS Çim Direkli



ŞA 975

En: 80 cm.
Boy: 250 cm.



ŞA 976

En: 65 cm.
Boy: 125 cm.
Metal Çim Direkli

Duy Tipi : E27
Arm. Camı : Polikarbon
Malzeme : Çelik Boru Dök. Dip
Kollar : ABS
Boya : Elektrostatik

Shape/Style : E27
Arm. Glass : Polycarbon
Arms : ABS
Material : Stell Pipe Cast. Bot.
Paint : Electrostatice



ŞA 977

En: 23 cm.
Boy: 100 cm.
ABS Çim Direkli



POLİKARBON CAMLI AYDINLATMA DİREKLERİ



ŞA 1030
En: 85 cm.
Boy: 275 cm.



ŞA 1031
En: 45 cm.
Boy: 275 cm.

Duy Tipi : E27
Arm. Camı : Polikarbon
Malzeme : Çelik Boru Dök. Dip
Kollar : ABS
Boya : Elektrostatik

Shape/Style : E27
Arm. Glass : Polycarbon
Arms : ABS
Material : Stell Pipe Cast. Bot.
Paint : Electrostatice



ŞA 1032
En: 27 cm.
Boy: 100 cm.
ABS Çim Direkli



ŞA 1033
En: 27 cm.
Boy: 100 cm.
ABS Çim Direkli

POLİKARBON CAMLI AYDINLATMA DİREKLERİ



ŞA 1026
En: 80 cm.
Boy: 270 cm.



ŞA 1027
En: 40 cm.
Boy: 270 cm.

Duy Tipi : E27
Arm. Camı : Polikarbon
Malzeme : Çelik Boru Dök. Dip
Kollar : ABS
Boya : Elektrostatik
Shape/Style : E27
Arm. Glass : Polycarbon
Arms : ABS
Material : Stell Pipe Cast. Bot.
Paint : Electrostatice

238



ŞA 1028
En: 75 cm.
Boy: 260 cm.



ŞA 2082
En: 75 cm.
Boy: 130 cm.



ŞA 1029
En: 85 cm.
Boy: 260 cm.

POLİKARBON CAMLIFENERLER



ŞA 1021
En: 40 cm.
Boy: 65 cm.



ŞA 1022
En: 27 cm.
Boy: 60 cm.



ŞA 1023
En: 30 cm.
Boy: 33 cm.



Duy Tipi : E27
Arm. Camı : Polikarbon
Malzeme : ABS

Shape/Style : E27
Arm. Glass : Polycarbon
Material : ABS



ŞA 1024
En: 27 cm.
Boy: 50 cm.



ŞA 1025
En: 27 cm.
Boy: 60 cm.

SEKİZGEN ABS FENERLİ AYDINLATMA ARMATÜRLERİ



ŞA 2083

En: 56 cm.
Boy: 140 cm.
Alü. Çim Direkli



ŞA 2085

En: 55 cm.
Boy: 128 cm.
Metal Çim Direkli



ŞA 2084

En: 30 cm.
Boy: 140 cm.
Alü. Çim Direkli



ŞA 982

En: 18 cm.
Boy: 60 cm.



ŞA 2086

En: 26 cm.
Boy: 53 cm.



ŞA 980

En: 25 cm.
Boy: 48 cm.

Duy Tipi : E27
Arm. Camı : Polikarbon
Malzeme : ABS/ Alüminyum

Shape/Style : E27
Arm. Glass : Polycarbon
Material : ABS/ Aluminium



ŞA 983

En: 18 cm.
Boy: 55 cm.



SEKİZGEN ABS FENERLİ AYDINLATMA DİREKLERİ



ŞA 984
En: 70 cm.
Boy: 260 cm.



ŞA 985
En: 18 cm.
Boy: 100 cm.
ABS Çim Direkli



ŞA 986
En: 80 cm.
Boy: 275 cm.



ŞA 987
En: 18 cm.
Boy: 105 cm.
ABS Çim Direkli

Duy Tipi : E27
Arm. Camı : Polikarbon
Malzeme : Çelik Boru Dök. Dip
Kollar : ABS
Boya : Elektrostatik

Shape/Style : E27
Arm. Glass : Polycarbon
Arms : ABS
Material : Stell Pipe Cast. Bot.
Paint : Electrostatice



ŞA 988
En: 70 cm.
Boy: 260 cm.

POLİETİLEN YAPRAKLI MODEL FENERLER



ŞA 1038
En: 29 cm.
Boy: 38 cm.

Duy Tipi : E27
Arm. Camı : Polietilen
Malzeme : ABS

Shape/Style : E27
Arm. Glass : Polyetilen
Material : ABS



ŞA 1039
En: 25 cm.
Boy: 47 cm.



ŞA 1040
En: 25 cm.
Boy: 95 cm.
ABS Çim Direkli



ŞA 1041
En: 25 cm.
Boy: 55 cm.



ŞA 1042
En: 25 cm.
Boy: 180 cm.
Metal Çim Direkli



POLİETİLEN YAPRAKLI MODEL AYDINLATMA DİREKLERİ



ŞA 1043
En: 90 cm.
Boy: 260 cm.



ŞA 1044
En: 25 cm.
Boy: 250 cm.



ŞA 1045
En: 80 cm.
Boy: 260 cm.



ŞA 1046
En: 80 cm.
Boy: 250 cm.



ŞA 1047
En: 80 cm.
Boy: 250 cm.

Duy Tipi : E27
Arm. Camı : Polietilen
Malzeme : Çelik Boru Dök. Dip
Kollar : ABS
Boya : Elektrostatik

Shape/Style : E27
Arm. Glass : Polyetilen
Arms : ABS
Material : Stell Pipe Cast. Bot.
Paint : Electrostatice



POLİKARBON PRİZMATİK ARMATÜRLER



ŞA 902

En: 35 cm.
Boy: 50 cm.

Duy Tipi : E27
Arm. Camı : Polikarbon
Malzeme : ABS

Shape/Style : E27
Arm. Glass : Polycarbon
Material : ABS



ŞA 903

En: 30 cm.
Boy: 43 cm.



ŞA 904

En: 23 cm.
Boy: 54 cm.



ŞA 905

En: 23 cm.
Boy: 100 cm.
ABS Çim Direkli



ŞA 906

En: 23 cm.
Boy: 60 cm.



POLİKARBON PRİZMATİK AYDINLATMA DİREKLERİ



ŞA 907
En: 80 cm.
Boy: 250 cm.

Duy Tipi : E27
Arm. Camı : Polikarbon
Malzeme : Çelik Boru Dök. Dip
Kollar : ABS
Boya : Elektrostatik

Shape/Style : E27
Arm. Glass : Polycarbon
Arms : ABS
Material : Stell Pipe Cast. Bot.
Paint : Electrostatice



ŞA 908
En: 80 cm.
Boy: 260 cm.



ŞA 909
En: 85 cm.
Boy: 260 cm.



ŞA 910
En: 80 cm.
Boy: 260 cm.

ABS ORTA BOY
KARE FENERLER



ŞA 940
En: 30 cm.
Boy: 60 cm.



ŞA 941
En: 25 cm.
Boy: 40 cm.

246



Duy Tipi : E27
Arm. Camı : Cam
Malzeme : ABS

Shape/Style : E27
Arm. Glass : Glass
Material : ABS



ŞA 942
En: 18 cm.
Boy: 50 cm.




ŞA 943
En: 18 cm.
Boy: 50 cm.

ORTA BOY KARE FENERLİ AYDINLATMA DİREKLERİ



ŞA 944

En: 85 cm.
Boy: 260 cm.



ŞA 946

En: 85 cm.
Boy: 275 cm.



ŞA 947

En: 85 cm.
Boy: 250 cm.



ŞA 945

En: 18 cm.
Boy: 100 cm.
ABS Çim Direkli

Duy Tipi : E27
Arm. Camı : Cam
Malzeme : Çelik Boru Dök. Dip
Kollar : ABS
Boya : Elektrostatik

Shape/Style : E27
Arm. Glass : Glass
Arms : ABS
Material : Stell Pipe Cast. Bot.
Paint : Electrostatice



ŞA 948

En: 18 cm.
Boy: 100 cm.
ABS Çim Direkli



POLİKARBON CAMLI ABS SÜSLÜ ŞAPKALI FENERLER



ŞA 931
En: 40 cm.
Boy: 70 cm.



ŞA 932
En: 30 cm.
Boy: 65 cm.



ŞA 933
En: 30 cm.
Boy: 60 cm.



ŞA 934
En: 30 cm.
Boy: 115 cm.
ABS Çim Direkli

*Duy Tipi : E27
Arm. Camı : Polikarbon
Malzeme : ABS*

*Shape/Style : E27
Arm. Glass : Polycarbon
Material : ABS*



ŞA 935
En: 30 cm.
Boy: 115 cm.
ABS Çim Direkli



POLİKARBON CAMLI ABS SÜSLÜ ŞAPKALI AYDINLATMA DİREKLERİ



ŞA 936
En: 90 cm.
Boy: 270 cm.



ŞA 937
En: 95 cm.
Boy: 270 cm.

Duy Tipi : E27
Arm. Camı : Polikarbon
Malzeme : Çelik Boru Dök. Dip
Kollar : ABS
Boya : Elektrostatik

Shape/Style : E27
Arm. Glass : Polycarbon
Arms : ABS
Material : Stell Pipe Cast. Bot.
Paint : Electrostatice



ŞA 938
En: 30 cm.
Boy: 175 cm.
Alü. Çim Direkli



ŞA 939
En: 95 cm.
Boy: 250 cm.

POLİKARBON CAMLI ABS
KÜÇÜK KARE FENERLER



ŞA 949
En: 25 cm.
Boy: 38 cm.



ŞA 950
En: 18 cm.
Boy: 48 cm.



ŞA 951
En: 18 cm.
Boy: 38 cm.



ŞA 952
En: 18 cm.
Boy: 38 cm.

Duy Tipi : E27
Arm. Camı : Polikarbon
Malzeme : ABS
Shape/Style : E27
Arm. Glass : Polycarbon
Material : ABS



ŞA 953
En: 18 cm.
Boy: 53 cm.



AKRİLİK GLOPLU ÇİM AYDINLATMA DİREKLERİ



ŞA 2087
En: 50 cm.
Boy: 180 cm.
4'lü Model



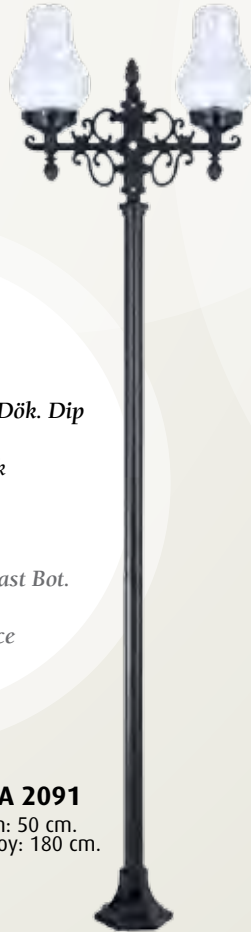
ŞA 2088
En: 50 cm.
Boy: 180 cm.
4'lü Model



ŞA 2089
En: 50 cm.
Boy: 180 cm.
4'lü Model



ŞA 2090
En: 50 cm.
Boy: 180 cm.



ŞA 2091
En: 50 cm.
Boy: 180 cm.



ŞA 2092
En: 50 cm.
Boy: 180 cm.

Duy Tipi : E27
Arm. Camı : Akriik
Malzeme : Çelik Boru Dök. Dip
Kollar : ABS
Boya : Elektrostatik

Shape/Style : E27
Arm. Glass : Acrilic
Material : Stell Pipe Cast Bot.
Arms : ABS
Paint : Electrostatice

AKRİLİK GLOPLU ÇİM AYDINLATMA DİREKLERİ



ŞA 2093
En: 50 cm.
Boy: 180 cm.



ŞA 2094
En: 50 cm.
Boy: 180 cm.

Duy Tipi : E27
Arm. Camı : Akırlık
Malzeme : Çelik Boru Dök. Dip
Kollar : ABS
Boya : Elektrostatik

Shape/Style : E27
Arm. Glass : Acırlık
Material : Stell Pipe Cast Bottom
Arms : ABS
Paint : Electrostatice



ŞA 2095
En: 50 cm.
Boy: 180 cm.



ŞA 2096
En: 50 cm.
Boy: 180 cm.



ÜRÜNLERİN KOD. NO.LARINA GÖRE FİHRİSTİ

Kod	Sayfa	Kod	Sayfa	Kod	Sayfa	Kod	Sayfa	Kod	Sayfa	Kod	Sayfa
804	194	861	194	911	189	961	208	1014	182	1065	172
805	194	862	217	912	189	962	208	1015	184	1066	177
806	194	863	223	913	189	963	209	1016	184	1067	177
807	194	864	223	914	189	964	209	1017	184	1068	177
808	194	865	223	915	189	965	209	1018	184	1069	177
809	195	866	223	916	189	966	209	1019	184	1070	177
810	195	867	224	917	228	967	209	1020	184	1071	177
811	195	868	224	918	228	968	235	1021	239	1072	173
812	195	869	224	919	228	969	235	1022	239	1073	173
813	186	870	224	920	228	970	235	1023	239	1074	173
814	186	871	225	921	228	971	235	1024	239	1075	173
815	186	872	225	922	228	972	235	1025	239	1076	173
818	186	873	225	923	229	973	236	1026	238	1077	175
820	186	874	225	924	229	974	236	1027	238	1078	175
823	216	875	202	925	229	975	236	1028	238	1079	175
824	216	876	202	926	229	976	236	1029	238	1080	175
825	216	877	202	927	230	977	236	1030	237	1081	175
826	216	878	202	928	230	980	240	1031	237	1082	174
827	216	879	202	929	230	982	240	1032	237	1083	174
828	198	880	203	930	230	983	240	1033	237	1084	174
829	198	881	203	931	248	984	241	1038	242	1085	174
830	198	883	203	932	248	985	241	1039	242	1086	174
832	198	884	204	933	248	986	241	1040	242	1087	176
834	198	885	204	934	248	987	241	1041	242	1088	176
835	199	886	204	935	248	988	241	1042	242	1089	176
836	199	887	204	936	249	989	212	1043	243	1090	176
837	199	888	204	937	249	990	212	1044	243	1091	176
838	199	889	205	938	249	991	212	1045	243	1092	180
839	199	890	205	939	249	992	212	1046	243	1093	180
840	231	891	205	940	246	993	212	1047	243	1094	180
841	231	893	233	941	246	994	213	1048	170	1095	180
842	231	894	233	942	246	995	213	1049	170	1096	181
843	231	896	233	943	246	996	213	1050	170	1097	181
844	231	897	233	944	247	997	213	1051	170	1098	181
845	232	898	234	945	247	998	213	1052	170	1099	181
846	232	899	234	946	247	999	188	1053	170	1100	181
847	232	900	234	947	247	1000	188	1054	171	1111	178
848	232	901	234	948	247	1001	188	1055	171	1112	178
849	232	902	244	949	250	1003	188	1056	171	1113	178
850	214	903	244	950	250	1004	187	1057	171	1114	178
851	214	904	244	951	250	1006	188	1058	171	1115	178
852	214	905	244	952	229	1007	188	1059	171	1116	179
853	214	906	244	952	250	1009	182	1060	172	1117	179
855	215	907	245	953	250	1010	182	1061	172	1118	179
856	215	908	245	958	208	1011	182	1062	172	1119	179
857	215	909	245	959	208	1012	182	1063	172	1120	179
860	217	910	245	960	208	1013	182	1064	172	1127	185

Kod Sayfa	Kod Sayfa	Kod Sayfa	Kod Sayfa	Kod Sayfa	Kod Sayfa
1128 185	1182 142	1218 61	1275 72	1328 84	1396 16
1129 185	1183 142	1219 62	1276 72	1329 83	1397 16
1130 185	1184 142	1220 62	1277 72	1330 83	1398 16
1131 185	1185 142	1221 62	1278 54	1331 83	1399 17
1132 185	1186 142	1222 62	1279 54	1332 83	1400 17
1133 167	1187 142	1223 69	1280 54	1333 83	1401 17
1134 167	1190 152	1224 69	1281 54	1340 85	1402 17
1135 167	1190-1 152	1225 69	1282 54	1341 85	1409 23
1136 167	1191 143	1226 69	1283 54	1342 85	1410 23
1137 167	1191-1 143	1227 69	1284 55	1343 85	1411 23
1138 167	1191-2 143	1228 70	1285 54	1344 86	1412 23
1139 167	1192 143	1229 70	1286 55	1345 86	1413 135
1140 167	1192-1 143	1230 70	1287 55	1346 86	1415 138
1141 167	1192-2 143	1231 70	1288 55	1347 86	1416 138
1143 168	1194 143	1232 70	1289 57	1348 77	1417 139
1144 168	1194-1 143	1233 63	1290 57	1349 77	1418 139
1145 168	1194-2 143	1234 63	1291 57	1350 77	1436 12
1146 168	1195 144	1235 63	1292 57	1351 77	1437 12
1147 168	1195-1 144	1236 63	1293 57	1352 77	1438 98
1148 168	1195-2 144	1237 63	1294 57	1353 78	1439 98
1149 169	1196 149	1238 64	1295 58	1354 78	1440 98
1150 169	1196-1 149	1239 64	1296 58	1355 78	1441 104
1151 169	1196-2 149	1240 64	1297 58	1356 78	1442 104
1152 169	1197 144	1241 64	1298 58	1357 91	1443 104
1153 166	1197-1 144	1242 64	1299 58	1358 91	1444 105
1155 166	1197-2 144	1243 50	1301 60	1359 91	1445 105
1156 166	1198 144	1244 50	1302 60	1360 91	1446 105
1157 166	1198-1 144	1245 50	1303 60	1361 123	1447 105
1158 166	1198-2 144	1246 50	1304 60	1362 120	1448 107
1159 166	1199 92	1247 51	1309 66	1363 121	1449 107
1160 166	1200 92	1248 51	1310 66	1365 122	1450 107
1161 166	1201 92	1249 51	1311 66	1366 122	1451 107
1162 166	1202 92	1250 51	1312 66	1369 126	1452 106
1163 166	1203 92	1260 52	1313 66	1370 127	1453 106
1164 166	1204 73	1261 52	1314 66	1375 5	1454 106
1169 90	1205 73	1262 52	1315 67	1376 5	1455 106
1170 90	1206 73	1263 52	1316 67	1377 6	1460 137
1171 90	1207 73	1264 53	1317 67	1378 6	1461 137
1172 90	1208 73	1265 53	1318 67	1386 18	1462 108
1173 90	1209 73	1266 53	1319 81	1387 18	1463 108
1174 90	1210 74	1267 53	1320 81	1388 18	1464 108
1175 89	1211 74	1268 71	1321 81	1389 25	1465 108
1176 89	1212 74	1269 71	1322 81	1390 25	1466 111
1177 89	1213 74	1270 71	1323 82	1391 25	1467 111
1178 89	1214 61	1271 71	1324 84	1392 25	1468 111
1179 142	1215 61	1272 71	1325 84	1393 26	1472 111
1180 142	1216 61	1273 72	1326 84	1394 26	1474 109
1181 142	1217 61	1274 72	1327 84	1395 16	1475 109



Kod Sayfa	Kod Sayfa	Kod Sayfa	Kod Sayfa	Kod Sayfa	Kod Sayfa
1476 109	1538 163	1639 24	1687 37	1735 46	1783 75
1477 109	1539 164	1640 24	1688 37	1736 46	1784 75
1482 110	1540 164	1641 27	1689 37	1737 46	1785 75
1483 110	1541 164	1642 27	1690 37	1738 47	1786 75
1485 110	1542 164	1643 27	1691 38	1739 47	1787 75
1492 110	1543 164	1644 27	1692 38	1740 47	1788 76
1494 140	1545 165	1645 27	1693 38	1741 47	1789 76
1495 140	1546 165	1646 28	1694 38	1742 48	1790 76
1496 140	1547 165	1647 28	1695 39	1743 48	1791 76
1497 96	1600 2	1648 28	1696 39	1744 48	1792 76
1498 96	1601 2	1649 28	1697 39	1745 48	1793 76
1499 96	1602 3	1650 28	1698 39	1746 48	1794 79
1500 96	1603 3	1651 29	1699 39	1747 48	1795 79
1501 95	1604 3	1652 29	1700 40	1748 49	1796 79
1502 95	1605 4	1653 30	1701 40	1749 49	1797 79
1503 95	1606 4	1654 31	1702 40	1750 49	1798 79
1504 95	1607 6	1655 31	1703 40	1751 49	1799 79
1505 95	1608 7	1656 31	1704 40	1752 49	1800 80
1506 95	1609 7	1657 31	1705 41	1753 55	1801 80
1507 93	1610 7	1658 31	1706 41	1754 56	1802 80
1508 93	1611 7	1659 31	1707 41	1755 56	1803 80
1509 93	1612 8	1660 32	1708 41	1756 56	1804 80
1510 93	1613 8	1661 32	1709 41	1757 56	1805 80
1511 93	1614 8	1662 32	1710 41	1758 56	1806 82
1512 93	1615 9	1663 32	1711 41	1759 59	1807 82
1513 94	1616 9	1664 32	1712 42	1760 59	1808 82
1514 94	1617 10	1665 33	1713 42	1761 59	1809 87
1515 94	1618 10	1666 33	1714 42	1762 59	1810 87
1516 94	1619 11	1667 33	1715 42	1763 59	1811 87
1517 155	1620 11	1668 33	1716 42	1764 59	1812 87
1518 155	1621 11	1669 33	1717 43	1765 59	1813 87
1519 155	1622 11	1670 33	1718 43	1766 59	1814 88
1520 156	1623 12	1671 34	1719 43	1767 60	1815 88
1521 156	1624 13	1672 34	1720 43	1768 60	1816 88
1522 156	1625 13	1673 34	1721 43	1769 65	1817 88
1523 156	1626 14	1674 34	1722 44	1770 65	1818 92
1524 161	1627 15	1675 35	1723 44	1771 65	1819 97
1525 161	1628 19	1676 35	1724 44	1772 65	1820 97
1527 161	1629 20	1677 35	1725 44	1773 65	1821 97
1529 162	1630 20	1678 35	1726 44	1774 65	1822 97
1530 162	1631 20	1679 35	1727 44	1775 65	1823 97
1531 159	1632 21	1680 36	1728 45	1776 68	1824 99
1532 159	1633 21	1681 36	1729 45	1777 68	1825 99
1533 159	1634 21	1682 36	1730 45	1778 68	1826 99
1534 159	1635 22	1683 36	1731 45	1779 68	1827 99
1535 163	1636 22	1684 37	1732 46	1780 68	1828 100
1536 163	1637 22	1685 37	1733 46	1781 68	1829 100
1537 163	1638 24	1686 37	1734 46	1782 75	1830 100

Kod	Sayfa	Kod	Sayfa	Kod	Sayfa	Kod	Sayfa	Kod	Sayfa	Kod	Sayfa
1831	100	1875-1	145	1914	151	1960	190	2008	206	2056	221
1832	101	1875-2	145	1915	151	1961	190	2009	206	2057	221
1833	101	1876	145	1916	152	1962	190	2010	206	2058	221
1834	101	1877	145	1917	152	1963	190	2011	206	2059	222
1835	101	1878	146	1918	152	1964	190	2012	207	2060	222
1836	101	1878-1	146	1919	152	1965	190	2013	207	2061	222
1837	101	1878-2	146	1920	152	1966	191	2014	207	2062	222
1838	102	1879	146	1921	153	1967	191	2015	207	2063	222
1839	102	1879-1	146	1922	153	1968	191	2016	207	2064	222
1840	102	1879-2	146	1923	153	1969	191	2017	207	2065	222
1841	102	1880	146	1924	153	1970	192	2018	210	2066	226
1842	102	1880-1	146	1924-1	153	1971	192	2019	210	2067	226
1843	102	1880-2	146	1924-2	153	1972	192	2020	210	2068	226
1844	103	1881	147	1925	153	1973	192	2021	210	2069	226
1845	103	1882	147	1926	153	1974	192	2022	210	2070	226
1846	103	1883	147	1927	153	1975	192	2023	210	2071	226
1847	103	1884	147	1928	154	1976	193	2024	210	2072	227
1848	103	1885	147	1929	154	1977	193	2025	211	2073	227
1849	112	1886	147	1930	154	1978	193	2026	211	2074	227
1850	112	1887	147	1931	154	1979	193	2027	211	2075	227
1851	112	1888	147	1932	154	1980	196	2028	211	2076	227
1852	113	1889	148	1933	155	1981	196	2029	211	2077	227
1853	114	1890	148	1934	157	1982	196	2030	211	2078	233
1854	115	1891	148	1935	157	1983	196	2031	215	2079	233
1855	116	1892	148	1936	157	1984	196	2032	217	2080	235
1856	117	1893	148	1937	157	1985	196	2033	217	2081	235
1857	118	1894	148	1938	158	1986	197	2034	218	2082	238
1858	119	1895	148	1939	158	1987	197	2035	218	2083	240
1859	119	1896	148	1940	160	1988	197	2036	218	2084	240
1860	120	1897	148	1941	160	1989	197	2037	218	2085	240
1861	121	1898	148	1942	160	1990	198	2038	218	2086	240
1862	123	1899	148	1943	161	1991	198	2039	218	2087	251
1863	124	1900	148	1944	161	1992	200	2040	219	2088	251
1864	125	1901	149	1945	165	1993	200	2041	219	2089	251
1865	128	1902	149	1946	165	1994	200	2042	219	2090	251
1866	129	1903	149	1947	166	1995	200	2043	219	2091	251
1867	130	1904	149	1948	167	1996	200	2044	219	2092	251
1868	131	1905	150	1949	167	1997	200	2045	219	2093	252
1869	132	1906	150	1950	167	1998	200	2046	220	2094	252
1870	133	1907	150	1951	183	1999	201	2047	220	2094	252
1871	134	1908	150	1952	183	2000	201	2048	220	2096	252
1872	136	1909	150	1953	183	2001	201	2049	220		
1873	141	1909-1	150	1954	183	2002	201	2050	220		
1873-1	141	1909-2	150	1955	183	2003	203	2051	220		
1874	145	1910	151	1956	183	2004	205	2052	220		
1874-1	145	1911	151	1957	187	2005	206	2053	221		
1874-2	145	1912	151	1958	187	2006	206	2054	221		
1875	145	1913	151	1959	187	2007	206	2055	221		

